

大便隱血快速檢測試劑盒

使用本產品檢測前，請仔細閱讀使用說明書。
不遵循指示可能會影響測試結果。

中文簡易版本僅供參考，
詳細版本請以英文版本為準。

產品名稱

大便隱血快速檢測試劑盒

產品用途

大便隱血快速檢測試劑盒用於體外定性檢測人類糞便中微量的人血紅蛋白，用於消化道出血的早期輔助診斷。

盒內包括

1 x 獨立包裝及密封式檢測盒、採便紙、
中文使用說明書、英文使用說明書

檢測局限性

- 本試劑盒為定性檢測試劑，不能確定樣本中的人血紅蛋白含量。
- 若不按要求採集人類糞便樣本，檢測結果將會出現偏差。
- 本試劑盒檢測結果不能單獨作為確診依據，需結合其他檢測結果綜合判斷。建議對可疑的陰性結果採取其他方法複核。

警告及注意事項

- 只可使用本試劑盒中提供的部件進行測試。
- 請勿使用過期試劑盒。
- 請勿觸摸採樣棒頂端。
- 所有測試部件為一次性使用，不可重複使用。
- 請勿使用任何包裝出現損壞或已被打開的測試部件。
- 測試前檢測盒應保持密封。檢測盒包裝一經打開，須在1小時內使用。
- 操作失誤或樣本量過少均有可能導致檢測結果出現偏差。
- 本試劑盒的測試結果須通過目測判讀，請勿在光線不足處讀取結果。
- 本試劑盒應儲存於2-30°C之間，有效期為18個月。請勿雪藏。避免陽光直接照射。
- 本測試應在溫度15-30°C進行，而檢測結果須在5-10分鐘內讀取，超過10分鐘讀取結果視為無效。
- 本產品為一次性用品，使用後的檢測盒和樣本等廢棄物存在潛在感染的可能，應按相關規定妥善處理。
- 包裝內含有乾燥劑，請勿服用。
- 請將本產品的所有檢測部件放於兒童接觸不到的地方。如果吞入部分可拆卸部件（如採樣棒、檢測盒蓋上的白色部件），會有窒息或戳傷的危險。
- 本試劑盒在檢測過程中必須保持直立，不能傾側。



如需要協助，請致電 +852 3700 8888
或電郵至cs@indicaid.com與我們聯絡

符號說明

 IVD	體外診斷醫療設備		保持乾燥
 請查閱使用說明書			不可重複使用
 LOT	批次編碼		溫度限制
	使用期限		避免陽光直射
	製造商		含量足夠測試
	如果包裝損壞，請勿使用		警告



杭州諾輝健康科技有限公司

浙江省杭州市濱江區長河街道江二路400號
2幢13層1313室

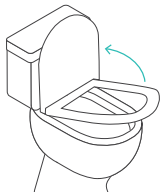
銷售商

相達生物科技國際有限公司
香港新界沙田科學園第三期22E大樓1樓
www.indicaid.com

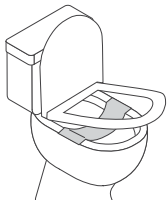
如何使用

採集糞便樣本 (使用採便紙)

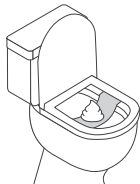
- 1 提起廁板。



- 2 取出採便紙，撕開採便紙兩端的雙面膠紙，並貼於馬桶兩側(確保採便紙中部懸掛於馬桶的水面之上)。



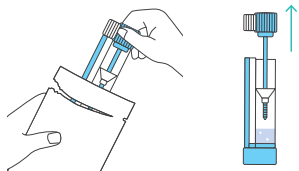
- 3 放下廁板並小心壓在採便紙上，排便於採便紙上。



- 樣本類型: 新鮮人類糞便樣本
- 只可用於採集同一個人的糞便樣本
- 沒有採樣時間的要求
- 收集的樣本不可混有水、尿液、消毒劑或污水

進行檢測

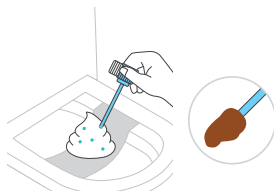
- 1 排便後，從包裝中取出檢測盒。向上拉出檢測盒頂端的藍色蓋。



- 2 使用採樣棒上印有螺紋的部份，連續插入糞便的5個不同位置取樣。

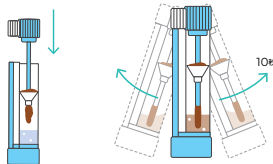
採樣棒螺紋末端須完全插入糞便，取棉花棒頭大小的糞便。

排便後，糞便連採便紙可直接沖走。

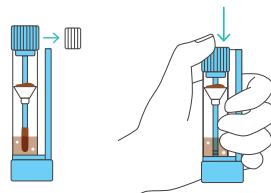


- 3 完成採樣後將採樣棒插回檢測盒中。

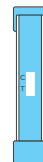
左右搖晃檢測盒約10秒鐘，使糞便樣本充分混勻浸於稀釋液中。



- 4 拉出檢測盒蓋上的白色部件。保持檢測盒直立放置，然後壓下藍色蓋到最低，並開始計時。



- 5 置於室溫5分鐘後查看檢測結果。
(超過10分鐘讀取結果視為無效)。



請仔細閱讀以下
「結果解讀」部分。

結果解讀

陽性 在(C)和(T)區內分別顯示一條線

指示線的顏色深淺度可能會有差異或顯得很微弱!若能見到「C」線和「T」旁出現的任何微弱線均被視為陽性結果。

陰性 只在(C)區內顯示一條線

無效 在(C)區內沒有顯示一條線

請使用新的試劑盒重新採樣及測試。



掃瞄二維碼獲取治療支援。