

FunLogy Portable

ポータブルスピーカー



FunLogy

取扱説明書 保証書付

このたびはFunLogy製品をお買い上げいただき、誠にありがとうございます。
ご使用前に、この説明書（保証書付）を必ずお読みの上正しくお使いください。
お読みになったあとは大切に保管してください。

安全上のご注意

警告・安全上重要なお願い
FunLogy製品は安全に充分配慮して設計されていますが間違った使い方をされますと、
火災や感電などにより人身事故になることがあり大変危険です。安全に正しくお使いいた
だくために次の注意事項をお守りください。

- ・過度な衝撃を与えないでください。
- ・製品を分解、修理、改造しないでください。
- ・水没させながらのご使用はお控えください。
- ・水濡れの可能性がある場所での充電はお控えください。
- ・電力供給には必ず対応したケーブルをご使用ください。

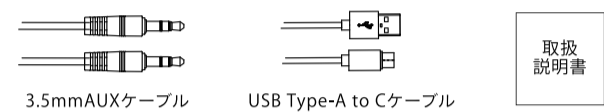
万が一、異常が起きたら

万が一、異常な発熱、異音、異臭、煙の発生、などの異常が起きたら、ただちに電源を
切り、充電ケーブルを抜き、お買い上げ店またはFunLogy窓口にお問い合わせください。

主な仕様

モデル	FunLogy Portable	充電時間	3～4時間
製品サイズ	W184×D50×H63mm	インターフェース	USB Type-C、AUX、microSD
Bluetooth	ver5.0 (コーデック:SBC)	防水性能	IPX7
最大通信距離	18m (障害物が無い時)	製品重量	460g
電源	DC 5V 1.0A	稼働時間	12時間 (音量50%)
バッテリー容量	2,400mAh	その他機能	TWS(2台可)、ハンズフリー通話

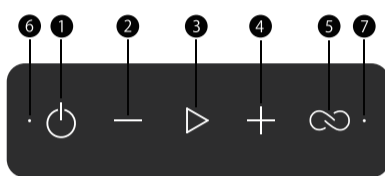
付属品



各部の名称と働き

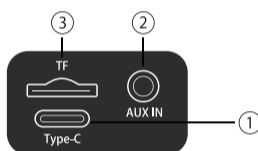
・ボタン

- 1 電源
- 2 音量-
- 3 再生、停止、電話に出る
- 4 音量+
- 5 TWS
- 6 LEDランプ1
- 7 LEDランプ2



・インターフェース

- 1 USB Type-C
- 2 3.5mm AUX
- 3 microSDカード



ボタン	操作方法
	電源ON、OFF
	音量を下げる (調整範囲:0~31) 長押し:曲戻し
	音楽を再生、停止、電話を取る 長押し:Bluetooth接続解除
	音量を上げる (調整範囲:0~31) 長押し:曲送り
	接続モード切替 (AUX接続時にBluetooth/AUXに切り替える) 2秒長押し:TWS接続モード、TWS接続解除 5秒長押し:TWS接続記録リセット

ボタン	通話利用時の操作方法
	電源ON、OFF
	音量を下げる (調整範囲:0~31)
	通話中に電話を切る 長押し:着信時に電話を切る
	音量を上げる (調整範囲:0~31)
	接続モード切替 (音声出力をスマートフォン/FunLogy Portableに切り替える)

接続方法

・Bluetooth

電源を入れると、LEDランプ1が青色に点滅しBluetooth接続モードになります。
ご利用のデバイスのBluetooth機能をONにし「FunLogy Portable」を選択して
接続してください。接続に成功すると、LEDランプ1が点滅から点灯に変わります。
音声再生中はLEDランプ1がゆっくり点滅します。

・AUX

3.5mmAUXケーブルをスピーカーとご利用のデバイスに接続してください。
接続に成功すると、LEDランプ1が青色にゆっくり点滅します。

・microSDカード

microSDカードを挿入すると自動的に音声ファイルの再生が始まり、LEDランプ1が
ゆっくり点滅します。最後の曲の再生が終わると、再び先頭の曲から再生します。
音声ファイル対応フォーマット: APE、WMV、WAV、MP3
microSDカード対応フォーマット: FAT32

・TWS

「∞」ボタンを2秒長押しすると、LEDランプ1がオレンジ色に点滅しTWS接続モード
になります。TWS接続モードにある2つのスピーカーを近づけると自動的にTWS
接続します。接続に成功すると、片方のスピーカーのLEDランプ1が点滅から点灯に
変わります。TWS接続する時は他のデバイスとBluetooth接続していないことを確認
してください。
※TWS接続は2台まで可能です。

LED	色	状態	ステータス
LEDランプ1	青	点滅	Bluetooth接続待機中
		点灯	Bluetooth接続中
		ゆっくり点滅	音声再生中、 microSDカード/AUX接続中
LEDランプ2	オレンジ	点滅	TWS接続待機中
		点灯	TWS接続中
LEDランプ2	赤	点灯	充電中 (充電完了後は消灯)

その他の機能

・音声再生されておらず、何も操作していない状態が5分以上続くと自動で電源が
OFFになります。

・電源ボタンを5秒長押しすると電源がOFFになり、音量が初期状態にリセットされ
ます。

こんなときは①

音が出ない	接続方法とLEDランプの接続ステータス (前ページ参照) を 確認してください。
音量が 変えられない	パソコンとBluetooth接続した場合は、OSによってはパソ コン側から音量調整ができないことがあります。タスクバーの スピーカーアイコンを右クリックし、「音量ミキサー」からウ ィンドウ毎の音量を操作してください。
Bluetooth接続が できない	再生ボタンを長押しし他機器との接続を解除してください。 TWS接続モード (オレンジランプ点灯) になっている場合は、 「∞」ボタンを長押しし、解除してください。それでも、接続で きない場合は、電源を入れ直してください。
曲始めが 再生されない	Bluetooth機器の仕様上、曲頭の1秒が再生されないことが あります。

こんなときは②

microSDの音楽が 再生されない	音声ファイルやmicroSDカードの対応フォーマットを確認し てください。 音声ファイル: APE、WMV、WAV、MP3 microSDカード: FAT32
充電できない	お手元に他のUSBケーブルがありましたら、そちらで充電が できるか確認してください。
ランプがつかない	本体を再度充電し、青いランプが付くか確認してください。
電源が入らない	本体を充電し、再度電源を入れてください。電源ボタンを押 してランプが光る、または起動音が鳴るか確認してください。
音声が映像より 遅れる	Bluetooth接続の場合、音ズレが発生することがあります。 一度接続し直して、改善するか確認してください。

こんなときは③

自動的にTWS接続 される	TWS接続時にTWSボタンを5秒以上長押しし、TWS接続記録 をリセットしてください。
数分間隔で「ピロロ リン」と音が鳴る	バッテリー残量が減ると数分間隔で警告音が鳴ります。本体 を充電してください。
AUX接続時の音が 小さい	AUX接続時の音量はBluetooth接続時の音量より小さくなり ます。音源の音量を上げてください。
製品を廃棄する	当製品にはリチウムイオンバッテリーが含まれています。適 切な方法で処分してください。ご購入者様で処分できない 場合は、当店にて廃棄を承ります。尚、送料はお客様負担と なります。

保証とアフターサービス

■保証書

この製品には本取扱説明書に保証書が添付されています。所定事項の記入および記
載内容をお確かめのうえ、大切に保管してください。
※保証期間は、お買い上げ日より1年間です。

■アフターサービス

調子が悪いときはまず本書の「こんなときは」を参考にして故障かどうかを点検して
ください。それでも解決できないときは販売店の相談窓口へお問合せください。販売
店の相談窓口へご相談になるときは、次のご告知ください。

[製品の型名 / 接続している機器のメーカーと型名 / 故障の状態 / 購入年月日]

■保証期間中の修理について

保証規約に基づいて修理させていただきます。詳しくは次項、「無料保証規定」をご
覧ください。

■保証期間経過後の修理について

修理によって機能が維持できる場合は、ご希望により有料修理をさせていただきます。
ただし、故障の状況やその他の事情により、修理に代えて製品交換をする場合が
ありますのでご了承ください。

無料保証規定

1. 正常な使用状態で保証期間内に製品(ハードウェア)が故障した場合には、本書に従い 無料修
理をさせていただきます。送料につきましてはご購入後1ヶ月以内の不良(初期不良保証)の場
合は当店が送料を負担いたします。ご購入後1ヶ月を経過した場合、1年以内の故障の場合は
送料お客様負担となります。本書記載の修理対応の内容をご確認の上、以下の要領でご依頼
および本書(再発行いたしませんので大切に保管してください。)の提示・提出をお願いいたし
ます。なお、受付窓口は(1)お買い上げの販売店、又は、(2)本書記載のお問い合わせ窓口にな
ります。
2. 保証期間内でも次の場合には有料となります。
(1)本書のご提示がない場合、お客様名、販売店名を書き換えた場合
(2)本書のお買い上げ年月日、販売店が確認できない場合
(3)お買い上げの年月日、販売店が確認できない場合
(4)保証期間中に発生した故障について、保証期間終了後に修理依頼された場合
(5)使用上の誤り(取扱説明書の注意書きに従った正常な仕様をしなかった場合を含む)によ
る故障・損傷
(6)他の機器から受けた障害または不当な修理、改造による故障・損傷
(7)お買い上げ後の移設、輸送、落下などによる故障・損傷
(8)火災、自身、風水害、落雷その他の天災地変、公害、塩害、異常電圧などによる故障・損傷

- (9)業務用など一般家庭用以外での使用による故障・損傷
(10)消耗・摩耗した部品の交換、汚損した部分の交換
3. 故障状況その他事情により、修理に代えて製品交換をする場合がありますのでご了承ください。
4. 修理に際して再生部品・代替部品を使用する場合があります。
5. 本書に基づく無料修理(製品交換を含む)後の製品については、最初ご購入時の保証期間が
適用されます。
6. 故障によりお買い上げの製品を使用できなかったことによる損害については補償いたしませ
ん。
7. 記録媒体を搭載または使用する製品の場合、故障の際または修理・交換により記録内容が消
失等する場合がありますが、記録内容についての補償はいたしません。
8. 機器にインストールされたアプリのアップデートによりアプリが使用できない場合の保証は
いたしません。
9. 本書は日本国内でのみ有効です。日本国外で発生した故障、事故、または日本国外で使用され
た場合につきましてはいかなる内容も保証いたしません。

※本書はお客様の法律上の権利を制限するものではありません。
※保証期間後の修理については取扱説明書をご覧ください。
※修理期間中の代替機の貸し出しは行ってありません。

保証書

製品名	FunLogy Portable ポータブルスピーカー
保証期間	ご購入日より1年間
ご購入日	年 月 日
お客様情報	お名前・ご注文番号
	販売店・ご注文サイト

保証書について

※本書はお買い上げの日から下記期間中に正しい使い方をして故障が発生した場
合に、無料修理を行うことをお約束するものです。再発行いたしませんので大切に
保管してください。
※ご購入から1年を経過した商品については、有償対応となりますのでご了承ください。
※有償修理において部品の調達ができない場合は、修理不可となる場合もあります。
※お買い上げいただいた製品のレシート又は各種ショッピングサイトの注文番号と
一緒に保存してください。

お問い合わせ窓口

[営業時間: 平日10:00~17:00]

☎ 043-441-3887



公式サイト
funlogy.jp



公式LINE
FunLogy



メール
support@funlogy.jp