



BORGEN GLASSES




.....

MER INFO >

om dina glasögon &
vårt team



BYTE AV GLAS




Steg 1

Lossa näsadeln på ena sidan och ta av den.



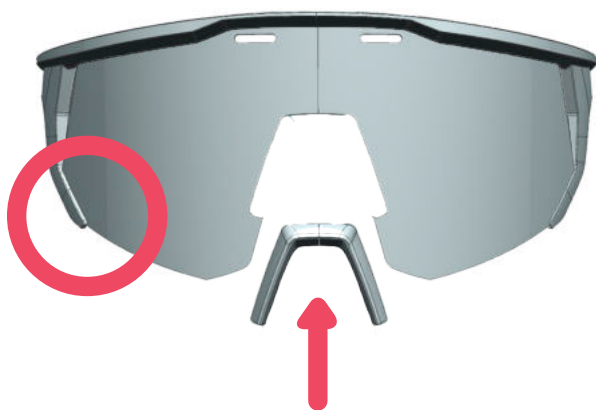
Steg 2

Dra bågarna utåt, en i taget.



Steg 3

Sätt in det nya glaset i en av bågarna.



Steg 4

Skjut in glaset i den andra bågen och sätt tillbaka sadeln.



Steg 5

Tryck ihop nässadeln och bågen tills det säger „klick“.



ERSÄTTNING VID SKADA

Vid stenskott ersätter vi glaset.

Skicka oss ett kort e-postmeddelande om det händer !



VÅRT TEAM



VÅRT LÖFTE

Vi kan allt som har med cyklar att göra ! 100 dagars returrätt för ditt displayskydd.
Om du har några frågor om produkten hjälper vi dig gärna !

Patrick
Borgens grundare

.....

SaleLab GmbH
Haydnstraße 28, 88284 Wolpertswende
support@salelab.de | +49(0) 751 95877024



Borgen.for.riders



www.forriders.de