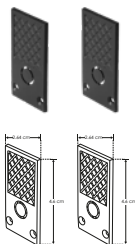
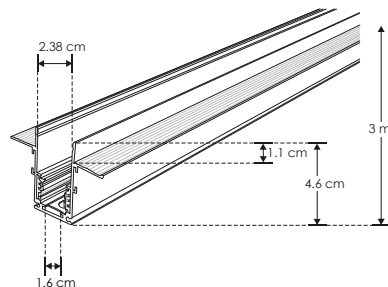


ILUTMAG6246EMP

[Acabado Negro]

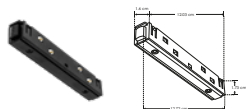


Material	Aluminio acabado negro
Funciones	Kit de riel magnético para empotrar, incluye riel magnético de 3 m, cubierta de 3 m y kit de 2 tapas
Alimentación	48 V cc 200 W máx. (Mediante fuente de poder)

NOTA: Para empotrar en madera o tablaroca

 IP
20

ENDCAP6246EMP

Kit de 2 tapas. También se venden por separado


ILUCOPMAG180

 Cople de 180° electrificado
48 V cc, 4.17 A (200W máx)

ILUCOPMAGCAB

 Conector con cable 48V cc, 4.17 A
(200W máx)

ILUCOMAGHOREMP
ILUCOMAGVEREMP

 Cople (horizontal y vertical
dependiendo modelo) de 90°

ILUCOPMAGMMCAB

 Cople electrificado con cable
48 V cc, 4.17 A (200W máx)

ILUDA5EN1200W48

 Fuente de poder atenuable
para riel magnético entrada 110-130
V ca, salida 48 V cc, protección IP 20

ILUPS48V200W
ILUPS48V100W

 Fuente de alimentación para riel
magnético, entrada 100 - 265 V ca,
salida 48 V cc, protección IP66