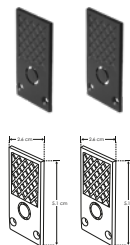
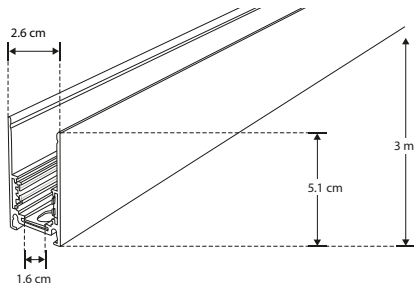




**ILUTMAG2651SS**

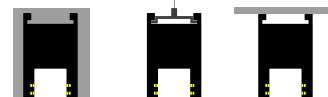
<b>Material</b>	Aluminio acabado negro
<b>Funciones</b>	Kit de riel magnético para empotrar, sobreponer o suspender, incluye riel magnético de 3 m, cubierta de 3 m y kit de 2 tapas
<b>Alimentación</b>	48 V cc 200 W máx. (Mediante fuente de poder)

[ Acabado Negro ]



**ENDCAP2651SS**

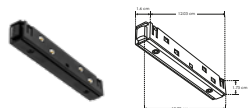
Kit de 2 tapas. También se venden por separado



**IP  
20**

### ACCESORIOS

Nota: Se venden por separado.



**ILUCOPMAG180**

Cople de 180° electrificado 48V cc, 4.17 A (200W máx)



**ILUCOPMAGCAB**

Conector con cable 48V cc, 4.17 A (200W máx)



**KITCOLMAG**

Kit de suspensión para riel magnético, incluye 2 cables de acero de 2 m de largo y 4 soportes. Compatible con modelos ILUTMAG2624SS e ILUTMAG2651SS



**ILUDA5EN1200W48**

Fuente de poder atenuable para riel magnético entrada 110 - 130 V ca, salida 48 V cc, protección IP 20



**ILUCOMAGVER2651**

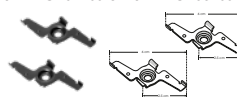
**ILUCOMAGHOR2651**

Cople (horizontal y vertical dependiendo modelo) de 90°



**ILUCOPMAGMMCAB**

Cople electrificado con cable 48 V cc, 4.17 A (200W máx)



**KITSOBTMAGSS**

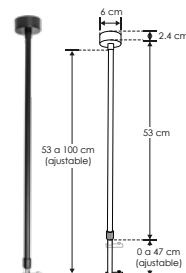
Kit de 2 soportes para sobreponer rieles magnéticos modelos ILUTMAG2624SS e ILUTMAG2651SS



**ILUPS48V200W**

**ILUPS48V100W**

Fuente de alimentación para riel magnético, entrada 100 - 265 V ca, salida 48 V cc, protección IP66



**KITSUSPMAG**

Kit de suspensión para riel magnético, incluye 1 barra ajustable de 0.5 - 1 m de largo, canope, base de sujeción, barra metálica, 5 tornillos, rondana de presión, base cilíndrica y kit de pijas y taquetes