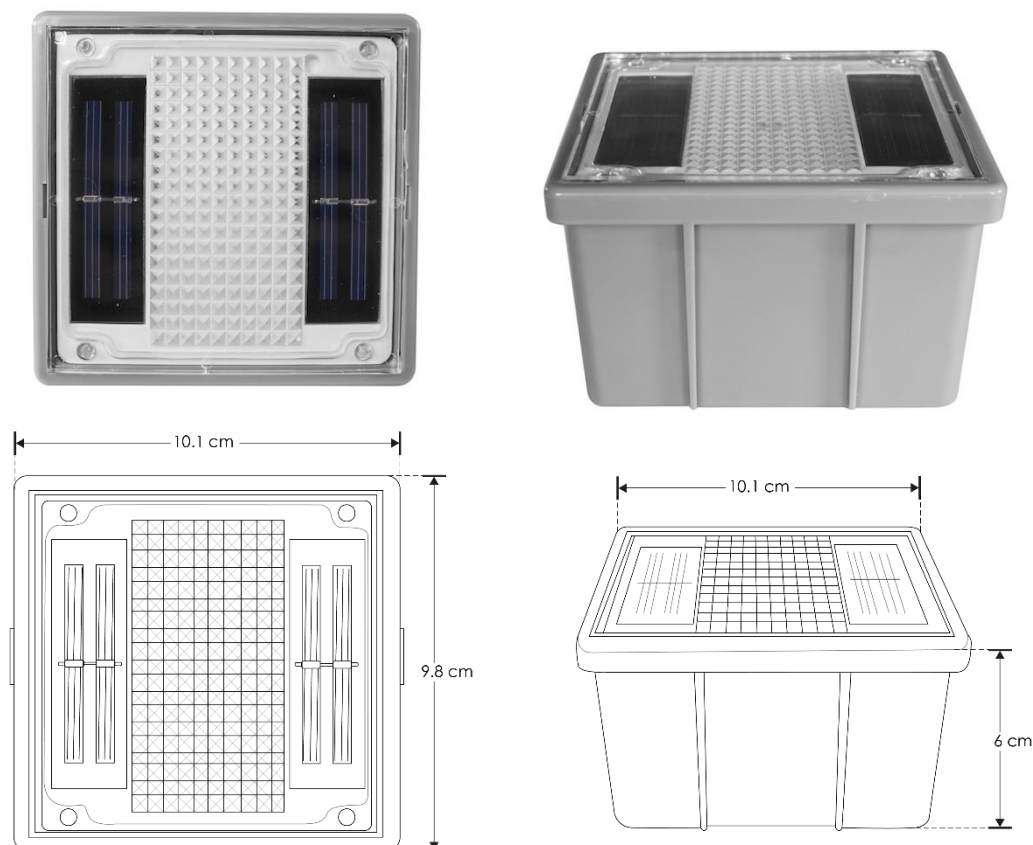


LUMINARIO LED SOLAR MODELO ILUSOLBRCK1W
MANUAL DE INSTRUCCIONES Y ESPECIFICACIONES
POR FAVOR LEER EL MANUAL ANTES DE USAR EL PRODUCTO



Luminario solar con sensor humano y de oscuridad, este producto es usado como elemento de iluminación decorativo en jardines, pasillos etc. Es de empotrar a piso, para uso exterior. Recomendado para lugares húmedos y lugares de costa.

NOTA: LAS CARACTERÍSTICAS TÉCNICAS Y ELÉCTRICAS FAVOR DE CONSULTAR EN LA ETIQUETA DE PRODUCTO.

a) Estructura y especificaciones

- Tamaño: Largo: 10.1 cm * Ancho: 9.8 cm* Alto: 6 cm
- Material de construcción: Policarbonato acabado gris.
- Panel Solar: Policristalino 2 V cc, 1 W
- Capacidad de Batería: Batería Ni-Mh AAA de 1.2 V/500 mAh (reemplazable).
La batería recargable tiene un tiempo de vida dependiendo de las condiciones ambientales y uso.
- Tiempo de trabajo (encendido): Tiempo de carga completa 5 horas, soporta 8 horas de encendido continuo
- Lámpara: 1 LED
- Potencia: 0.07 W
- Flujo luminoso: 7 lm
- Color de luz: Verde
- Ángulo de apertura: 120°
- Instalación: Empotrar

b) Parámetros técnicos

- Grado de protección: IP65


c) Operación

El luminario enciende una vez que deja de detectar luz natural, entonces enciende aun 100 % de su intensidad.

NOTAS IMPORTANTES

Antes de usar el luminario por primera vez, déjelo a la luz directa del sol durante unas 8 horas. El luminario logrará una salida de luz óptima después de la exposición a la luz solar.

Esta unidad tiene el interruptor de control de encendido en la parte posterior del luminario



Incluye una fotocelda, que detecta el nivel de luz natural circundante y controla cuando la luz se enciende y apaga automáticamente. El luminario debe colocarse lejos de otras fuentes emisoras de luz por la noche, ya que esto podría impedir que el luminario se encienda automáticamente al anochecer.

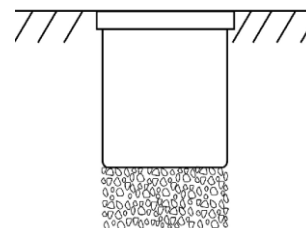
Por favor, mantenga el panel solar limpio, para asegurarse de que el producto funciona en su mejor rendimiento. Es importante instalar el luminario en un lugar que reciba luz solar todos los días, lejos de la sombra causada por árboles, edificios, etc. Las ubicaciones sombrías no permitirán que la batería esté completamente cargada y reducirá las horas de encendido por la noche.

d) Instalación

1.- Coloque el housing de plástico sobre el piso del área a instalar y realice un hueco que le permita introducir este en el espacio. Considere que es necesario poner debajo del luminario una cama de 30 cm de grava en la parte profunda del hueco, para usarse como dren del agua (NO HACER ESTO PODRÍA RESULTAR EN EL DAÑO DEL LUMINARIO POR INUNDAMIENTO Y PÉRDIDA DE LA GARANTÍA). Introduzca el housing en el hueco.

2.- Inserte el luminario en el housing.

3.- Retire la película protectora del panel solar.



Observaciones y recomendaciones:

- Este producto debe ser instalado y operado por personal calificado.
- Asegúrese que el grado de protección IP corresponde con la aplicación en la que usará este producto.
- Consulte los manuales de operación de otros productos que se vayan a utilizar en conjunto con éste.
- Si tiene dudas sobre la instalación, uso o funcionamiento de este producto contacte a soporte técnico iLumileds desde iLumileds.com.mx
- No abra o intente reparar este producto.

No observar y cumplir las recomendaciones descritas en este manual puede ocasionar pérdida de garantía

PÓLIZA DE GARANTÍA

Marca:

Modelo:

Importador: iLumileds S.A. de C.V. Calz. San Isidro No. 97 Int. 2-2, Col. San Francisco Tetecala, Azcapotzalco, Ciudad de México, México, C.P. 02730. Tel.: (55)52072553

iLumileds S.A. de C.V. garantiza este producto por 1 año a partir de la fecha de compra en todas y cada una de sus partes y componentes contra cualquier defecto de los materiales y/o mano de obra empleados en su fabricación, sin costo para el consumidor.

iLumileds, S.A. de C.V. cubrirá los gastos de transportación del producto para lograr el cumplimiento de la garantía dentro de su red de servicio.

Para hacer efectiva la garantía presente el producto acompañado de la póliza de garantía correspondiente debidamente sellada por el establecimiento que lo vendió, o la factura, o recibo o comprobante, en el que consten los datos específicos del producto objeto de la compraventa.

El establecimiento en donde el consumidor puede hacer efectiva la garantía, así como adquirir las partes, componentes, consumibles y accesorios: es con el distribuidor autorizado donde el producto fue adquirido o directamente en nuestro centro de servicio ILUMILEDs ubicado en Callejón de Atenco No. 5, Col. San Martín Xochinahuac, Azcapotzalco, Ciudad de México, México, C.P. 02120.

Tel. (55)26264751

El tiempo de reparación de producto no será mayor a 30 días en ningún caso.

Excepciones:

La presente garantía no será válida en los siguientes casos:

- Cuando el producto hubiese sido utilizado en condiciones distintas a las normales.
- Cuando el producto no hubiese sido operado de acuerdo con el instructivo de uso que se le acompaña.
- Cuando el producto hubiese sido alterado o reparado por personas no autorizadas por el importador iLumileds, S.A. de C.V.

Fecha de compra: _____

iLumileds