

## スペック / Specifications

- セット内容:本体、ショルダーベルト
- サイズ:本体/φ120×410mm
- 材質:ポリエステル綿混紡生地、ポリプロピレン
- 重量:110g

- Contents Included: Body, Shoulder Belt
- Size:φ 120 x 410 mm (φ4.7" x16.1")
- Material: Polyester Cotton Blend Fabric, Polypropylene
- Weight: 110g (0.24lb)

## 品質保証について

お買い求めいただきました製品は万全を期していますが、万一不備な点がございましたら、お買い求めいただいた販売店様もしくは弊社または各製品に記載された連絡先にご相談ください。製造上の欠陥が原因の場合は無償で修理または交換させていただきます。その他の場合は適切な価格で修理させていただきます。修理、交換の判断は弊社の裁量によるものとさせていただきます。また、以下の場合は修理できない場合もありますので予めご了承ください。

1.素材の経年劣化による損害など商品の寿命 / 2.改造および粗雑な取扱いによる故障 / 3.取扱説明書で禁止されている取扱いによる故障 / 4.不測の事故による商品の故障 / 5.その他製造上の欠陥以外による製品の故障 / 6.ゴミやさびによる故障 / 7.分解したことによる不具合の発生または破損 / 8.落下やその他の衝撃による部品の変形や破損による不具合 / 9.摩擦によるパーツの变化及びそれによる故障 / 10.他社製品との組み合わせによる故障

## 修理について

●本格的な修理が必要な場合は、お買い求めになった販売店様または弊社ユーザーサービスまでお問い合わせください。●修理を依頼される場合は、必ず十分に乾燥させ、汚れをきれいに落としてください。●修理品には修理箇所がはっきりと解るように、必ずメモまたは荷札を付けてください。また破損時の状況をできるだけ詳しく書いたメモを添えてください。●修理品の運賃並びに修理費については以下のように規定させていただきます。1.保証対象の場合:往復運賃並びに修理費は弊社にて負担いたします。/ 2.保証対象以外の場合:往復運賃並びに修理費は、お客様のご負担とさせていただきます。

不明な点やお気付きの点がございましたら、**スノーピークユーザーサービス**  
販売店様または弊社ユーザーサービスまで **☎0120-010-660** (9:00~17:00)  
お問い合わせください。 **Email:userservice@snowpeak.co.jp**

株式会社スノーピーク 〒955-0147 新潟県三条市中野原456  
Tel.0256-46-5858 Fax.0256-46-5860 www.snowpeak.co.jp

Snow Peak, Inc. 456, Nakanohara, Sanjo-Shi, Niigata 955-0147 Japan  
Tel. +81 256-46-5858 Fax. +81 256-46-5860 www.snowpeak.co.jp

Snow Peak USA, Inc. 404 NW 23rd Avenue, Portland, Oregon 97210, USA  
Tel. +1 (503) 461-0781 Instagram. @snowpeakusa  
www.snowpeak.com Email. info@snowpeak.com



MADE IN CHINA



# トバチ用ショルダーケース Shoulder Case for TOBACHI

トバチ2、トバチ3兼用のショルダーケースです。  
肩掛けとハンドキャリアが可能な2Way仕様で、  
身軽な持ち運びができるようになります。

Designed for the TOBACHI 2 and 3, this two-way case can easily  
be carried by hand or hung over the shoulder.



UG-148

## 取扱説明書: Ver 1.01

この度は、スノーピーク製品をお買い上げいただき、誠にありがとうございます。本製品は、トバチ2、3専用の持ち運びケースです。安全にご使用いただくためにも下記の取扱説明書をよく読んでからご使用ください。また、読み終わった後も大切に保管してください。説明内容で理解出来ない点及び製品に不具合が確認された際には直ちに使用を中止しご購入いただきました販売店様もしくは弊社ユーザーサービスまでお問い合わせください。

## 安全上の注意事項

ご使用前によく読んで予想される事故を回避し安全にご使用ください

**⚠警告** 取扱いを誤った場合、使用者が死亡または重症を負う  
可能性があることを示します。

●ご使用前に、本製品を点検し各部に異常がないことを確認してください。異常が発見された場合は、直ちに使用を中止しお買い求めいただいた販売店様、または弊社ユーザーサービス係に点検または修理を依頼してください。●本製品を、振り回さないでください。周囲の人にぶつかる恐れや、トバチの破損につながる恐れがあります。●トバチ2、3以外に使用すると、商品の変形・破損または落下する恐れがあります。

**⚠注意** ケガや本体破損、物品破損として拡大損害の原因となる行為を示します。

●本製品はトバチ2、3専用の持ち運びケースです。目的以外に使用しないでください。  
●本製品はトバチS/M単体でのご使用はできません。●焚火や燃焼式のランタン、コンロ、ヒーター等の熱源に近づけたり炎天下の社内など高温になる環境に放置しないでください。変形や発火、穴が開くなどの破損につながる恐れがあります。●引さずたり、ものにこすったりしないでください。また、鋭利なものと一緒に使用もしくは保管しないでください。生地の破損、破れの恐れがあります。●本体が濡れた状態で長時間放置しないでください。生地のカビの原因となります。●摩擦、水濡れ、雨水、汗の影響によって色落ちや色移りすることがあります。●シェルター内やタープの下の日陰に置いて保管するなど、使用時は直射日光を避けてください。

## メンテナンス方法

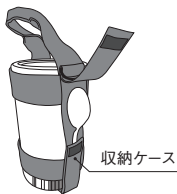
●汚れが付いた場合は、ぬるま湯に薄めた洗濯用洗剤を含ませ、軽くたたく要領で汚れを拭き取ります。洗った後はよく乾燥させてください。※強くこすると色落ちの原因になりますのでご注意ください。※洗濯機、乾燥機のご使用や丸洗いは製品破損の原因となりますので絶対におやめください。●よく陰干しをして、直射日光を避け、風通しの良い場所で保管してください。●シンナー、ベンジン、アルコールなどの有機溶剤の使用は色落ち、変色および樹脂加工の剥がれなどの原因となりますのでおやめください。●本製品は摩擦や経年劣化により耐久性が衰えてきます。●長時間ご使用しなかった製品をお使いになる際は、弊社ユーザーサービスまで点検を依頼してください。

## 使用方法

- ①トバチ2、3を机の上に置き、本製品の  
上側の輪を通してください。
- ②トバチ2、3を持ち上げ、トバチ本体の  
底部分を本製品の下側の輪に通して  
ください。

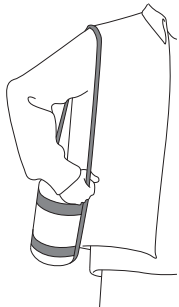


- ③トバチケース底面が本製品下側のベル  
トに接していることを確認し、持ち手を引  
きながらトバチ2、3を確実に固定してく  
ださい。
- ④カトラリー収納ポケットのベルクロを外  
してカトラリーを収納します。スプーンな  
どを収納する場合は、先端を上に向けて  
下図のように収納してください。



収納ケース

- ⑤使用用途によってショルダーベルトを取  
りつけて使用してください。
- ※トバチ2、3どちらも同じ使用方法です。



### ◎注意

- 必ず机の上で、トバチを本製品に入れてください。トバチ自体に重みがありますので落とさないようにお気を付けください。●本製品を持ち上げる際は、しっかり固定されていることを確認してください。●急に持ち上げたり、振り回したりしないでください。●収納ポケットにはカトラリー以外の鋭利なものは入れないでください。思わぬ事故につながる恐れがあります。●カトラリーは収納ポケットからはみ出さないようにしてください。また、大きいカトラリーを無理矢理入れないでください。製品破損につながります。●カトラリー収納ポケットに、手を差し込んで使用しないでください。製品破損や思わぬ事故につながる恐れがあります。●食器を中に入れて使用する場合は、蓋が下になるように入れてください。●ショルダーベルトを取り付ける際は確実に固定してから使用してください。

## Instruction Manual : Ver 1.01

Thank you very much for purchasing a Snow Peak product. This product is a carry case for the TOBACHI 2 and 3. To use this product safely and correctly, please carefully read these instructions. After reading these instructions, keep this manual safe for future reference. If you find anything in the instruction manual that is difficult to understand or find a defect with the product, stop using it immediately and contact the dealers where the product was purchased or Snow Peak Customer Service.

### Safety precautions

Before use, please read thoroughly to ensure safety and avoid accidents.  
Read the instructions of each item used with this item thoroughly before using them.

### ⚠ WARNING / Misuse could result in serious injury or death to the user.

- Before using the product, inspect it to ensure there are no abnormalities in any of the parts. If any abnormalities are found, stop use immediately and contact the dealer where the product was purchased or Snow Peak Customer Service for inspection or repair. ●Do not swing this product around. If you swing this product, you may hit nearby people and damage the product. ●This product is designed specifically for the TOBACHI 2 or 3. Using this product with other items may result in damage or malfunction.

### ⚠ CAUTION / Indicates actions that may lead to injury, damage to this product, or damage to other items.

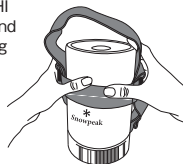
- This product is a carrying case for the TOBACHI 2 or 3. Do not use it for other purposes. ●This product is not intended for the TOBACHI S/M itself. ●Keep this product away from open flames. Please use it at a good distance from stoves, lanterns, or other heat sources. Exposing this product to high temperatures may cause damage. Avoid hot places such as the inside of a car in direct sunlight. Excessive heat may cause deformation, burns, or holes. ●Do not drag or rub the product against other objects. Also, do not use or store it with sharp objects, as they might tear the fabric. ●Do not store the product while it's wet. Storing while wet may cause mold to grow on the fabric. ●Friction, water, and sweat may cause discoloration or color transfer on this product. ●Avoid direct sunlight, and do not use, leave, or store the product in high-temperature areas.

### Maintenance method

- If this product gets dirty, soak it in lukewarm water with a laundry detergent and dab it gently to wipe it off. Please note that rubbing aggressively may cause discoloration. Do not put the product in a washing machine or a dryer, as the product will be damaged. ●After use, please dry the product in a well-ventilated area while avoiding direct sunlight. ●Do not use chemicals such as thinner, benzene, or alcohol as they may cause discoloration and peeling of the resin processing. ●The durability of this product deteriorates due to friction and use over time. ●When storing this product for long periods, please check it before using it again.

### How to use

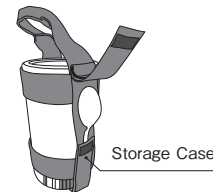
- ①Place the TOBACHI 2 or 3 on a table and insert the upper ring of the product.



- ②Hold up the TOBACHI and pass the bottom part of the TOBACHI through the lower ring of this product.

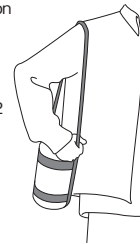


- ③Confirm that the bottom of the TOBACHI is in contact with the belt under the product and fix the TOBACHI securely while pulling the handle.
- ④Remove the velcro from the cutlery storage pocket to secure the cutlery. When storing spoons, please store them as shown in figure ④ with the tip facing up.



Storage Case

- ⑤Depending on the plan for use, attach the shoulder belt.
- ※ TOBACHI 2 and 3 are used in the same way.



### ◎ Precautions

- Be sure to place the TOBACHI in the case while it is sitting on a table. Please be careful not to drop the TOBACHI because it is heavy. ●When carrying this product, make sure it is firmly secured. ●Do not swing it suddenly. ●Please do not put sharp objects other than cutlery in the storage pocket. Sharp objects may lead to an unexpected accident. ●Please make sure that the cutlery is completely secure in the storage pocket. Also, please do not force large cutlery in, as this can damage the product. ●Do not insert your hand into the cutlery storage pocket, as this may damage the product or cause unexpected accidents. ●When using dishes inside, please place them with the lid facing down. ●When attaching the shoulder belt, be sure to secure it before use.

### Warranty

Snow Peak guarantees its product against manufacturer defects. However, in the rare case you feel this product has a defect or needs repair, please contact the retailer where you purchased the product or Snow Peak Customer Service. We will repair or replace the product free of charge if there is a manufacturing defect. In other cases, we will repair at an appropriate fee. The decision of repair and replacement is at our discretion. Damages, as follows, are not covered under warranty:

1. Damage caused by improper use that does not follow the instruction manual. / 2. Material deterioration caused by age. / 3. Damage caused by modifications or rough handling. / 4. Damage caused by unexpected accidents. / 5. Damage not caused by defects in the manufacturing process. / 6. Damage caused by dust or rust. / 7. Damage or defects caused when dismantling the product. / 8. Damage and defects caused by dropping or other shocks to the product. / 9. Deterioration or failure of parts due to friction. / 10. Damage caused by improper use of other makers' products.

### Repair

- Please contact the retailer where you purchased the product or Snow Peak Customer Service for repairs. ●For repairs, please contact the retailer where you purchased the product or Snow Peak Customer Service. ●When you ask for a repair, please make sure that the product is dry and clean. ●Please attach a memo or some kind of tag indicating the needed repair, and also, please write details of when and how the damage occurred. ●Shipping cost and fee for the repair will be determined as follows. 1. Within warranty: Snow Peak will cover the return shipping cost and repair fee. / 2. Outside warranty: The user will cover the return shipping cost and repair fee.