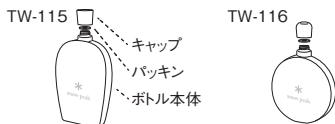


各部の名称



スペック ( )内はTW-116

●セット内容:ボトル本体、キャップ、じょうご、収納ケース ●材質:本体 / チタン、キャップ / ポリプロピレン、天然木、シリコンゴム、じょうご / ポリプロピレン、収納ケース / 綿100% ●本体サイズ:84 x 29 x 155(h)mm (101 x 28 x 125(h)mm) ●重量:90g (80g) ●容量:250ml (150ml)  
※パッキンは消耗品です。汚れが目立ってきたり、ゆるくなってきたら交換をしてください。交換部品については弊社オンラインストアよりお問い合わせください。

安全上の注意事項 ご使用前によく読んで予想される事故を回避し安全にご使用ください

⚠ 危険 明らかに生命に関わる重大な事故が予測される行為を示します。

- 本製品は絶対に加熱しないでください。爆発やキャップの溶解の恐れがあります。
- 本製品をIHヒーターや電熱調理器、電子レンジで使用しないでください。
- 乳幼児の手の届く場所に置かないでください。乳幼児がキャップを誤飲する恐れがあります。また、いたずらには十分注意してください。

⚠ 警告 取扱いを誤った場合、使用者が死亡または重症を負う可能性があることを示します。

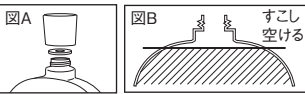
●ご使用前に、本製品を点検し、各部に異常がないことを確認してください。異常が発見された場合は、直ちに使用を中止しお問い合わせいただいた販売店様、または弊社ユーザーサービス係に点検または修理を依頼してください。●以下の物は絶対に入れないでください。内圧が上がりキャップが開かなくなったり、飲み物が吹き出たり、キャップが破損して飛散することがあり、ケガや物的損害につながる恐れがあります。①ドライアイス・炭酸飲料 ②牛乳・乳飲料・果汁など腐敗しやすい飲み物 ③40℃以上の熱い飲み物 ●飲み物を入れた状態で長く放置しないでください。(飲み物が変質、腐敗するとガスが発生し、内圧が上がり、キャップが開かなくなる。飲料が吹き出る。部品が破損してケガや周囲を汚す原因となります) ●ストーブや直火などで高温になる場所には近づけないでください。(やけどや変形、変色の原因となります) ●キャップのパッキンが正しく取り付けられている事を確認してください。またキャップが確実にしまっている事を確認してください。内容物が漏れて物を汚す原因となります。●本製品を自動車などの運転中には使わないでください。車内や衣類を汚す原因となります。また、運転者の場合、運転への注意が散漫になり、大変危険です。●飲み口に自転車などの注ぐ容器を当てないでください。(転倒してやけど・ケガ・傷や変形の原因となります)

⚠ 危険 ケガや本体破損、物品破損として拡大被害の原因となる行為を示します。

●初めてお使いになるときは、工程上の油分等が残っていることがありますが、よく洗ってから使用してください。●本製品は構造上、熱いものを入れると本体にも熱が伝わり熱くなります。40℃以上の熱い飲み物を入れて使用しないでください。●本製品は構造上、冷たい飲み物を入れると、外気温との温度差により結露します。他の物が濡れるなどの物的損害につながる恐れがありますので取扱いには十分ご注意ください。他のものに収納する際にはタオルなどの布で覆ってください。●キャップを開ける際は、水平にしてゆっくり振らずに開けてください。内容物が漏れ、物的損害につながる恐れがあります。●本製品は飲み物を持ち運ぶ以外の目的に使用しないでください。●本製品に飲み物を入れて持ち運ぶ際は、必ずボトルをゆっくり逆さまにして漏れの無いことを確認してください。●コーヒーやお茶などを繰り返し入れたと、ボトル内部やパッキンが変色することがあります。予めご了承ください。●長期間使用しない場合は、パッキン保護のため、キャップをゆるめて保管してください。●本製品に飲み物を入れて冷凍させないでください。飲み物が膨張してボトルが破裂する恐れがあります。●ボトル内部の飲み物の温度が下がると、内圧が下がってキャップが開きにくくなる場合があります。キャップが開かない場合は、ボトルの外側からお湯を掛けて暖めると開けやすくなります。●強度の酸性・アルカリ性のもののご使用は避けてください。また、飲料を入れたまま長期間放置しないでください。腐食や変色の原因となります。●スプーン・飲料を入れた場合は、使用後すぐにお手入れしてください。(外出時などで十分なお手入れができない時でも、すぐに本体内側をよく水ですすいでください。カビやサビなどの原因となります) ●倒れたり、落としたり、ぶついたり等の強い衝撃を与えないでください。ポテトなどに入れて持ち運ぶ際もご注意ください(破損・サビ・塗装剥がれ・内容物の漏れの原因となります) ●本体外側が濡れた状態で放置しないでください(サビ・におい・汚れの原因となります) ●万一の漏れを防止するため、本製品を持ち運ぶときは逆さまにして収納しないでください。

使用方法

①パッキンを正しく取り付ける：パッキンは図Aのように取り付けてください。パッキンの取付けが不完全だと飲み物が漏れ、物的損害につながる恐れがあります。②飲み物を入れ使用する：飲み物を入れる際はじょうごを使用してください。図Bの位置以上には入れないでください。③キャップを閉じる：キャップの回転が止まるまでキャップを締め付け、水漏れが無いことを確認してください。キャップの締め付けが不完全だと飲み物が漏れ、物的破損につながる恐れがあります。④洗う：メンテナンスの方法に従って洗ってください。



メンテナンス方法

●長期間使用しなかった製品を再度お使いになる際に、よく点検をしてご使用ください。異常が発見された場合は、弊社ユーザーサービスまで点検を依頼してください。●使用後は、必ずその日のうちにお手入れをしてください。●本製品は食器洗浄機や乾燥機を使用しないでください。割れや変形の原因となります。【ボトル本体】 ●普段のお手入れには柔らかいスポンジに中性洗剤をつけてよく洗ってください。金属製のたわしや磨き物は使用しないでください。●内部の洗浄は、お湯に中性洗剤を適量混ぜて半分ほど注ぎ、口を指で押さえるなどで20回ほど振ってください。その後、泡が出なくなるまで水でよく洗い流してください。●洗った後は乾いた布で水分をよく拭き取り、乾燥させてください。【キャップ】 ●パッキンをキャップから爪楊枝などで外し、水洗いしてください。●キャップは、きつ絞った濡れたタオルなどで汚れを拭き取ってください。それでも汚れが落ちない場合は水洗いしてすぐに乾いたタオルで水分を拭き取り乾燥させてください。●天然水は水気が弱いいため、長時間の水洗いや浸け置き洗いはおやめください。割れやカビの原因となります。

消耗品のお買い求めについて

キャップ・パッキンは消耗品です。(熱や蒸気につれるためご使用にともない傷んでくる場合があります) ●1年を目安にご確認してください。汚れが目立ってきたり、ゆるくなってきたら交換してください。交換部品については以下のスノーピークユーザーサービスにお問い合わせもしくは、弊社オンラインストアよりお問い合わせください。

- パッキンの品番：XTW-115-1
- キャップ(パッキン付き)の品番：TW-115用：XTW-115-2
- TW-116用：XTW-116-2

品質保証について

お問い合わせいただきました製品は万全を期していますが、万一不備な点がございましたら、お問い合わせいただいた販売店様もしくは弊社または各製品に記載された連絡先にご相談ください。製造上の欠陥が原因の場合は無償で修理または交換させていただきます。その他の場合は適切な価格で修理させていただきます。修理、交換の判断は弊社の裁量によるものとさせていただきます。また、以下の場合には修理できない場合もありますので予めご了承ください。1.素材の経年劣化による損害など商品の寿命 / 2.改造および粗雑な取扱いによる故障 / 3.取扱説明書で禁止されている取扱いによる故障 / 4.不測の事故による商品の故障 / 5.その他製造上の欠陥以外による製品の故障 / 6.ゴミやさびによる故障 / 7.分解したことによる不具合の発生または破損 / 8.落下やその他の衝撃による製品の变形や破損による不具合 / 9.摩擦によるパーツの変化及びそれによる故障 / 10.他社製品との組み合わせによる故障

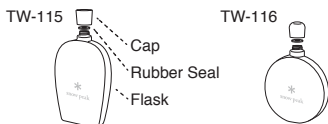
不明な点やお気付きの点がございましたら、販売店様または弊社ユーザーサービスまでお問い合わせください。

スノーピークユーザーサービス  
☎0120-010-660 (9:00~17:00)  
Email:userservice@snowpeak.co.jp

株式会社スノーピーク  
〒955-0147 新潟県三条市中野原456  
Tel.0256-46-5858 Fax.0256-46-5860  
www.snowpeak.co.jp

MADE IN JAPAN

## Name of the Parts



## Specifications ※numbers shown in parentheses are TW-116

●Set contents: Flask, Cap, Funnel, Carrying case ●Material: Body: Titanium, Cap: Polypropylene, Natural wood, Silicon rubber, Funnel: Polypropylene, Carrying case: 100% cotton ●Size : 84 x 29 x 155(h)mm / 3.3" x 1.1" x 6.1" (101 x 28 x 125(h)mm / 4.0" x 1.1" x 4.9") ●Weight: 90g 3.2 oz (80g / 2.8 oz) ●Capacity: 250ml / 8.4 oz (150ml / 5.0 oz) ※The rubber seal is a replaceable part. If the dirt on the rubber seal becomes noticeable or loose, replace it. Contact Snow Peak Customer Service for a replacement or purchase from our online store.

## Safety Precautions: Before use: please read thoroughly to ensure safety and avoid accidents.

### ⚠ DANGER / Misuse could easily result in a serious accident or death.

- Do not heat this product, as it may cause an explosion or damage the cap. ●Do not use this product with an induction oven, electric cooker, or microwave oven. ●Keep this product out of the reach of children. Infants or small children may swallow the cap.

### ⚠ WARNING / Misuse could result in a potentially hazardous situation that can result in serious injury or death to the user.

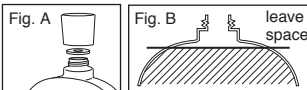
●Before using the product, check that there are no abnormalities in any parts. If you find any abnormalities, stop use immediately and contact the dealer where you purchased the product or Snow Peak Customer Service for inspection or repair. ●Please do not store the following liquids in the flask. These beverages may cause the internal pressure to rise and the cap to stick. As a result, the drink may spurt out, or the cap may be broken and shattered. All of these occurrences may lead to injury or property damage. **(1) Dry ice and carbonated drinks (2) Perishable beverages such as milk, milk-based drinks, and fruit juices (3) Hot drinks above 40 °C/ 104 °F** ●Do not leave liquids in the flask for long periods. (If the drink is altered or spoiled, gas will be generated, and the internal pressure will rise, causing the cap to pop open and the drink to spill.) ●Please do not place this product on or next to heat sources such as stoves or open flames; doing so may cause burns, deformation, or discoloration. ●Ensure the rubber seal of the cap is installed correctly. Also, ensure the cap is securely closed; otherwise, contents may leak. ●Do not use this product while driving a car, etc. It may cause stains on the car's interior and clothing. Also, if you are a driver, it is very dangerous as it may distract your attention from driving. ●Finally, do not place a kettle or carafe against the drinking spout. The flask may fall over and cause burns, injuries, scratches, or damage.

### ⚠ CAUTION / This product is made so that the corners are rounded and burrs are not easily generated, but the thin parts are very sharp. Wear protective equipment and assemble to prevent injury.

●Please wash this product well before using it for the first time, as oil may remain from the manufacturing process. ●Due to the structure, hot liquids easily transfer heat to the bottle's surface. Do not use the bottle with hot drinks over 40 °C(104 °F) . ●Due to the product's structure, filling with cold drinks will result in condensation on the outer surface. The temperature difference between the liquid and the outside air causes condensation. Use caution to avoid damaging surrounding items by getting them wet. Wrap the flask in a towel or other cloth when storing it in something else. ●When opening the cap, keep it horizontal and open it slowly without shaking. Opening the product too quickly will cause the contents to leak. ●Do not use this product for anything other than carrying drinks. ●Before storing a beverage in this product, please turn the bottle upside-down slowly and check for leaks. ●Please note: if you repeatedly use this product with coffee or tea, the inside of the bottle or rubber seal may change color. ●If you plan not to use the product for a long time, loosen the cap before storing it to protect the rubber seal. ●Do not put drinks in this product and freeze it. Freezing drinks may cause the bottle to burst. ●If the drink's temperature drops, the internal pressure may decrease, making the cap difficult to open. If the cap does not open, running hot water over the outside of the bottle may help. ●Please avoid putting strong acidic or alkaline liquids in this bottle. Do not leave liquids in the bottle for long periods, as corrosion or discoloration may occur. ●If using this product for sports drinks, please wash the bottle immediately after use. Rinse the inside of the bottle with water if you are out and cannot use soap. Failure to clean appropriately may cause mold or rust. ●Avoid shocks or jolts from falling, dropping, or hitting. Please be careful when you carry it in your pocket. Shocks to the product may cause damage, rust, peeling of the coating, or leaks. ●Do not leave the product's outer surface wet, as rust, odor, or dirt may accumulate. ●To prevent leaks, do not store the product upside down when carrying it.

## How to use

①**Install the Rubber Seal Correctly** : Mount the rubber seal as shown in the Figure A. If the rubber seal is not installed properly, the drink may leak and damage nearby items. ②**Adding Liquids** : Use a funnel to pour drinks into the flask. Please follow the guideline below when filling the bottle. (Figure B) ③**Close the cap** : Tighten the cap so that the flask does not leak. If the cap is not tightened properly, the drink may leak, resulting in damage to nearby items. ④**Wash** : Please wash the product thoroughly after use. Then, follow the maintenance instructions below.



## Maintenance

●After storing the product for an extended period, check that there are no abnormalities in each part. If you find any abnormalities, contact the dealer where you purchased the product or Snow Peak Customer Service for inspection. ●After use, be sure to clean it on the same day. ●Do not put this product in the dishwasher or dryer; doing so may cause cracking or damage.

**[Flask]** ●For regular maintenance, please wash with a soft sponge using mild detergent. Do not use a metal scrub, abrasive sponge, or polishing powder. ●To clean the inside, mix a moderate amount of mild detergent with hot water, pour about half of it into the flask, and shake it about 20 times, holding the mouth of the flask with your finger. After that, rinse well with water until no more bubbles appear. ●After use, wash the product, wipe off any moisture with a dry cloth, and let it dry.

**[Cap]** ●Remove the rubber seal from the cap with a toothpick and wash it with water. ●Wipe the cap with a tightly wrung wet towel to remove dirt. If the stain still does not come off, wash it with water and immediately wipe off the water with a dry towel and let it dry. ●Do not wash the lid in water for a long period of time or let it soak in water, as natural wood is sensitive to moisture. Extended soaking can cause cracking and mold.

## About Purchasing Replaceable Parts

The cap and rubber seal are replaceable parts. Check each piece every year. If the dirt on the seal becomes noticeable or the lid becomes loose, please contact the Snow Peak Customer Service for a replacement or purchase a replacement from Snow Peak online store.

- Part number for the Rubber Seal  
XTW-115-1
- Part number for the Cap (with Rubber Seal)  
For TW-115 : XTW-115-2  
For TW-116 : XTW-116-2

## Warranty

The specifications of Snow Peak products are based on field testing and quality control to ensure the correct function and longevity of every product. If apparent defects in the manufacturing of the product are found, the defective product will be repaired or exchanged free of charge. However, damages, as follows, are not covered under warranty. 1. Material deterioration caused by age. / 2. Damage caused by modifications or rough handling. / 3. Damage caused by improper use not following the instruction manual. / 4. Damage caused by unexpected accidents. / 5. Damage not caused by defects in the manufacturing process. / 6. Damage caused by dust or rust. / 7. Damage or defects caused when dismantling the product. / 8. Damage and defects caused by dropping or other shocks to the product. / 9. Deterioration or failure of parts due to friction. / 10. Damage caused by the use of the product in combination with other makers' products.

Snow Peak USA, Inc. 404 NW 23rd Avenue, Portland, Oregon 97210, USA  
Tel. +1 (503) 461-0781 Instagram. @snowpeakusa www.snowpeak.com Email. info@snowpeak.com

Snow Peak, Inc. 456, Nakanohara, Sanjo-Shi, Niigata 955-0147 Japan  
Tel. +81 256-46-5858 Fax. +81 256-46-5860 www.snowpeak.co.jp

MADE IN JAPAN