



* This product is specifically designed for TP-781 Glamberg M and cannot be used alone.
 ※ 本製品はTP-781 グラベル M専用です。東体では使用頂けません。



Glamberg M Inner Mat
 グラベル M
 インナーマット



メンテナンス方法 / Maintenance method

●長期間ご使用しなかった製品を再度お使いになる際は、製品をよく点検してください。●濡れたまま保管すると、カビや悪臭、生地の色移り、生地の劣化などのトラブルの原因になりますので、使用後は風通しの良い日陰で十分に乾燥し、柔らかいブラシなどで泥汚れを落としてから保管してください。●高温多湿を避け、直射日光の当たらない風通しのよい場所に保管してください。●ご使用により広範囲にわたり素材が劣化し、耐久度合を超えたものは修理できない場合があります。●樹液が付着してしまうときれいに除去することはできません。樹液が垂れそうな木の下を避けて設営してください。溶剤などにより無理に除去すると生地やコーティングを傷めます。●次回の使用に備え、付属品も含め、上記の通り十分に保守、点検をしてください。

●Please check the product carefully before using it again. ●Before storage, the product should be cleaned and dried sufficiently. If the product is stored when wet, the build-up of mold, bad odors, color migration, and material deterioration will occur. Dry the product sufficiently in a breezy and shaded area and clean the surface with a soft brush before storing. ●Store the product in a well-ventilated area, away from heat and moisture. ●Depending on the conditions during use, the Inner Mat's material may deteriorate over a wide area, losing its durability and becoming irreparable. ●If the sap adheres to this product, it cannot be completely removed. Please avoid using under the trees where the sap might drip. The fabric and coating will be damaged if the sap is removed by solvent. ●Please check and maintain the product before its next use.

品質保証について / Regarding Warranty

お買い求めいただきました製品は万全を期していますが、万一不備な点がございましたら、お買い求めいただいた販売店様もしくは弊社または各製品に記載された連絡先にご相談ください。製造上の欠陥が原因の場合は無償で修理または交換させていただきます。その他の場合は適切な価格で修理させていただきます。修理、交換の判断は弊社の裁量によるものとさせていただきます。また、以下の場合には修理できない場合もありますので予めご了承ください。1.素材の経年劣化による損害など商品の寿命 / 2.改造および粗雑な取扱いによる故障 / 3.取扱説明書で禁止されている取扱いによる故障 / 4.不測の事故による商品の故障 / 5.その他製造上の欠陥以外による製品の故障 / 6.ゴミやさびによる故障 / 7.分解したことによる不具合の発生または破損 / 8.落下やその他の衝撃による部品の変形や破損による不具合 / 9.摩擦によるパーツの変化及びそれによる故障 / 10.他社製品との組み合わせによる故障

The specifications of Snow Peak products are determined based on field testing and quality control, ensuring proper function and longevity of every product. If apparent defects in the product's manufacturing are found, the defective product will be repaired or exchanged free of charge. In other cases, we will repair the product at an appropriate price. The decision to repair or exchange the product will be at Snow Peak's discretion. Damages, as follows, are not covered under warranty.

1.Material deterioration caused by age. / 2.Damage caused by modifications or rough handling. / 3.Damage caused by improper use not following the instruction manual. / 4.Damage caused by unexpected accidents. / 5.Damage not caused by defects in the manufacturing process. / 6.Damage caused by dust or rust. / 7.Damage or defects caused when dismantling the product. / 8.Damage and defects caused by dropping or other shocks to the product. / 9.Deterioration or failure of parts due to friction. / 10.Damage caused by the use of the product in combination with other maker's products.

不明な点やお気付きの点がございましたら、販売店様または弊社ユーザーサービスまでお問い合わせください。
スノーピークユーザーサービス
 ☎ 0120-010-660 (9:00~17:00)
 Email:userservice@snowpeak.co.jp

株式会社スノーピーク
 〒955-0147 新潟県三条市中野原456
 Tel.0256-46-5858 Fax.0256-46-5860
 www.snowpeak.co.jp
 袋 MADE IN CHINA

Snow Peak USA, Inc.
 404 NW 23rd Ave., Portland, OR 97210, USA
 Tel: +1-503-697-3330 IG: @snowpeakusa
 www.snowpeak.com

スペック

取扱説明書 : Ver 1.00

●セット内容:本体、収納ケース ●材質:表生地/68Dポリエステルタフタ・PUコーティング、裏生地/PVC、中芯/ウレタン5mm ●サイズ:350×195cm ●収納ケースサイズ:88×8×71(h)cm ●重量:3.6kg

セット内容(各部の名称)



本体



収納ケース



取扱説明書(本書)

安全上の注意事項 ご使用前によく読んで予測される事故を回避し安全にご使用ください。

⚠ 危険 明らかに生命に関わる重大な事故が予測される行為を示します。

●このインナーマットの素材は難燃性ではありません。インナーマットの近くでは燃焼式のランタンやコンロ、ヒーターなどの熱源や、マッチ、ローソク、ライター、タバコなど(裸火や炎)は絶対に使用しないでください。●インナーマットの近くで燃料を保管したり、燃料を補給するなど、引火性のあるものを持ち込まないでください。

⚠ 警告 取扱いを誤った場合、使用者が死亡または重傷を負う可能性があることを示します。

●ご使用前に、本製品を点検し各部に異常がないことを確認してください。異常が発見された場合は、直ちに使用を中止しお買い求めいただいた販売店様、または弊社ユーザーサービス係に点検または修理を依頼してください。

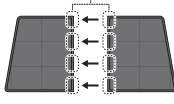
⚠ 注意 ケガや本体破損、物品破損として拡大損害の原因となる行為を示します。

●日差しによりインナーマットの表面は低温やけどに発展するほどの高温になります。十分ご注意ください。●焚火や花火などのそばで使用したり、設営・撤収をしないでください。火の粉を被り、生地に穴を開けてしまう場合があります。●インナーマットの素材は長時間日光にさらされた場合、退色や生地劣化などの強度低下を起こしますので、常設用として使用しないでください。●石や枝などの鋭利な突起物のない、平坦な場所でご使用ください。●本製品をご使用前にグランベルクM/L(以後シェルター)の取扱説明書を読んでからご使用ください。

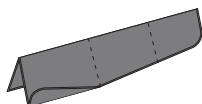
使用方法

①シェルターの設営が完了した後、インナーマットをインナールームの中に広げてください。位置が決まったら左右のマットをベルクロで繋げてください。

シェルターのインナールーム ベルクロテープ



②インナーマットの撤収はシェルターを撤収する前に行ってください。インナーマットの縫製ラインにあわせてマット内の空気をゆっくりと抜きながら折りたたみ、収納ケースに入れてください。折りたたむ際はじゃばら折りをするときれいに折りたたむことができます。



Specifications

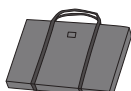
Instruction Manual : Ver 1.00

●Contents: Inner Mat, Carrying Case ●Materials: Outer Fabric / 68D Polyester Taffeta / PU Coating, Inner Fabric / PVC, Inner Core / Urethane 5 mm ●Size: 350 x 195 cm(11.5' x 6.4') ●Storage Case Size: 88 x 8 x 71(h)cm (34.6" x 3.1" x 27.9") ●Weight: 3.6kg (7.9 lbs)

Specifications



Inner Mat



Carrying Case



Instruction Manual

Before Use: Please read thoroughly to ensure safety and avoid accidents.

⚠ Danger / Misuse could easily result in a serious accident or death.

●The material of the Inner Mat is not flame-proof. Do not use combustion-based heat sources such as lanterns, stoves, or heaters or open flames such as matches, candles, lighters, or cigarettes near the Inner Mat. ●Do not keep fuel or flammable items for replenishing the fuel near the Inner Mat.

⚠ WARNING / Improper use may result in death or serious injury.

●Before using the product, check each part for abnormalities. If there are abnormalities, take the product for inspection or repair by the dealer where you purchased the product or Snow Peak Customer Service.

⚠ CAUTION / Misuse could result in injury to the user and/or property damage.

●Sunlight can cause the surface of the Inner Mat to heat up, potentially causing low-temperature burns. ●Do not assemble or use the Inner Mat close to a bonfire, fireworks, etc. Flying sparks can create holes in the Inner Mat's fabric. ●If the Inner Mat is left in the sun for long periods, the materials may fade in color, or the fabric may deteriorate and lose strength. Do not leave the Inner Mat set up permanently. ●Please use this product on a flat surface clear of sharp objects such as stones or branches. ●Please read the instruction manual of Glamberg M/L (hereafter referred to as "shelter") before using this product.

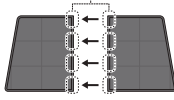
How to use

1) After setting up the shelter, spread the Inner Mat inside the Inner Room. Once it's in the proper position, please connect the left and right mats with Velcro Tape.

Inner Room of the Shelter



Velcro Tape



2) Please pull out the Inner Mat before disassembling the shelter. Fold along the Inner Mat's seam, roll it up while slowly extracting the air, then fold and put it in the Carrying Case. When you fold it, fold back and forth in an accordion-like shape.

