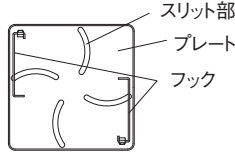


## ST-034BP 焚火台ベースプレートLL

この度は、スノーピーク製品をお買い上げいただき、誠にありがとうございます。本製品は、焚火の熱による芝へのダメージを軽減する焚火台LL (ST-034) 専用のオプションです。安全にご使用いただくためにも下記の取扱説明書をよく読んでからご使用ください。また、読み終わった後も大切に保管してください。説明内容で理解出来ない点及び製品に不具合が確認された際には直ちに使用を中止しご購入いただきました販売店様もしくは弊社ユーザーサービスまでお問い合わせください。

### セット内容 (各部の名称)



取扱説明書 (本書)

### スペック

- 材質: スチール (黒色電着塗装)、ステンレス
- サイズ: 620×620×10 (h) mm
- 重量: 3.7kg

### 安全上の注意事項 ご使用の前によく読んで予測される事故を回避し安全にご使用ください。

#### ⚠ 危険 明らかに生命に関わる重大な事故が予測される行為を示します。

- 焚火台LLの取扱説明書をよく読んでから、ご使用ください。

#### ⚠ 警告 取扱いを誤った場合、使用者が死亡または重傷を負う可能性があることを示します。

- ご使用前に、本製品を点検し各部に異常がないことを確認してください。異常が発見された場合は、直ちに使用を中止しお買い求めいただいた販売店様、または弊社ユーザーサービス係に点検または修理を依頼してください。
- 本製品に薪などを置かないでください。本製品の変形・破損・取り付けを行った製品の転倒によりケガなどの思わぬ事故につながるおそれがあります。
- 傾斜地や不安定な場所でのご使用は本体の転倒などにつながるおそれがありますので避けてください。また設置した状態でガタツキがないことを確認の上ご使用ください。

#### ⚠ 注意 ケガや本体破損、物品破損として拡大被害の原因となる行為を示します。

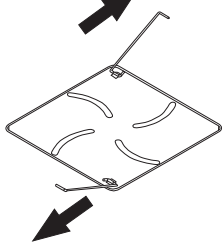
- 平らな場所でご使用ください。突起のある場所、又は凹凸のある場所で使用するとプレート本体が変形します。
- 本製品はキズがつくことにより、金属の素地が露出します。運搬や取り扱いにご注意ください。
- 表面の塗装は耐熱性ではありません。変色または剥がれる場合があります。
- 本体はスチール製です。ご使用によりサビがでる場合があります。
- 取り付け及び取り外しの際にスリット部やプレートとフックの間に故意に指や手を入れしないでください。ケガをするおそれがあります。必ず両手で作業してください。
- 後かたづけの際は本体が十分に冷めていることを確認のうえ行ってください。
- 本製品を製品本来の目的以外の用途には使用しないでください。思わぬ事故やケガにつながるおそれがあります。
- 本製品の使用時またはメンテナンス時には手袋などの保護具を使用してください。使用中についたキズなどにより思わぬ事故やケガにつながるおそれがあります。

### その他の注意事項

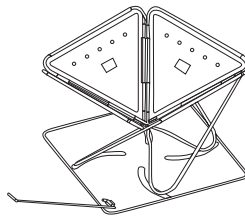
- 公園や河川敷、キャンプ場といった公用地で焚火を行う際は各自自治体や管理者に確認してください。焚火や火器などの使用が禁じられている場所では絶対に使用しないでください。

### 使用方法

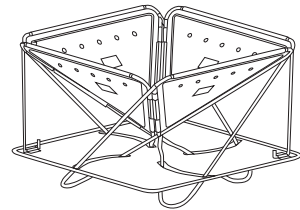
① 平らな場所でフックがついている面を上にしてフックを広げて配置します。



② ベースプレートの上に焚火台LLをスリットに脚が4ヶ所入るように合わせて置きます。



③ 上から見て反時計回りに回転させるように持ち上げて、フックを焚火台LLの縁に掛けます。



### メンテナンスについて

- 長期間ご使用しなかった製品を再度お使いになる際は、本製品を点検し各部に異常がないことを確認してください。異常が発見された場合は、直ちに使用を中止しお買い求めいただいた販売店様、または弊社ユーザーサービス係に点検または修理を依頼してください。
- 硬い素材のたわしや磨き粉で洗淨しないでください。
- 保管の際は高温多湿な場所を避け、通気性のよい場所に保管してください。
- 水分や塩分などが付着した際は、速やかに拭き取り、十分に乾燥させてください。

### 品質保証について

お買い求めいただきました製品は万全を期していますが、万一不備な点がございましたら、お買い求めいただいた販売店様もしくは弊社または各製品に記載された連絡先にご相談ください。製造上の欠陥が原因の場合は無償で修理または交換させていただきます。その他の場合は適切な価格で修理させていただきます。修理、交換の判断は弊社の裁量によるものとさせていただきます。また、以下の場合は修理できない場合もありますので予めご了承ください。1. 素材の経年劣化による損害など商品の寿命 / 2. 改造および粗雑な取扱いによる故障 / 3. 取扱説明書で禁止されている取扱いによる故障 / 4. 不測の事故による商品の故障 / 5. その他製造上の欠陥以外による製品の故障 / 6. ゴミやさびによる故障 / 7. 分解したことによる不具合の発生または破損 / 8. 落下やその他の衝撃による部品の変形や破損による不具合 / 9. 摩擦によるパーツの変化及びそれによる故障 / 10. 他社製品との組み合わせによる故障

### 修理について

- 本格的な修理が必要な場合は、お買い求めになった販売店様または弊社ユーザーサービスまでお問い合わせください。●修理を依頼される場合は、必ず十分に乾燥させ、汚れをきれいに落としてください。●修理品には修理箇所がはっきりと解るように、必ずメモまたは荷札を付けてください。また破損時の状況をできるだけ詳しく書いたメモを添えてください。●修理品の運賃並びに修理費については以下のように規定させていただきます。1. 保証対象の場合: 往復運賃並びに修理費は弊社にて負担いたします。 / 2. 保証対象以外の場合: 往復運賃並びに修理費は、お客様のご負担とさせていただきます。

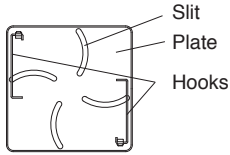
不明な点やお気付きの点がございましたら、**スノーピークユーザーサービス**  
販売店様または弊社ユーザーサービスまで  
お問い合わせください。  
0120-010-660 (9:00~17:00)  
Email: userservice@snowpeak.co.jp

株式会社スノーピーク  
〒955-0147 新潟県三条市中野原456  
Tel. 0256-46-5858 / Fax. 0256-46-5860  
www.snowpeak.co.jp

## ST-034BP Fireplace Base Plate XL

Thank you for purchasing a Snow Peak product. This product is an optional dedicated unit for Pack & Carry Fireplace XL (ST-034) used to reduce possible damage to grass caused by campfire heat. For safety, read the following instruction manual before use. Please keep it safe for future reference. Finally, if you find anything that you do not understand in the description or any problems with the product, please stop use immediately and contact the retailer or Snow Peak Customer Service.

### Contents (Name of the Parts)



Slit  
Plate  
Hooks



Instruction Manual (This Manual)

### Specifications

- Materials : Steel (black electro-coated), stainless steel
- Size : 620x620x10(h)mm / 24.5"x24.5"x0.4"(h)
- Weight : 3.7kg / 8.2 lbs

### Safety Precautions: Before use, please read thoroughly to ensure safety and avoid accidents.

#### ⚠ DANGER / Misuse could easily result in a serious accident or death.

- Read the instructions for Pack & Carry Fireplace XL prior to use.

#### ⚠ WARNING / Misuse could result in serious injury or death.

- Before using the product, check each part for abnormalities. If there are abnormalities, take the product to the dealer or Snow Peak Customer Service for inspection or repair.
- Do not place firewood on this product. Distortion of or damage to this product, or falling of another product to which this product is attached, may lead to injuries or other unexpected accidents.
- Avoid using this product on slopes or otherwise unstable locations as doing so may lead to the campfire stand falling over. After setting up the campfire stand with this product, check for any looseness before use.

#### ⚠ CAUTION / Misuse could result in injury to the user and/or damage to property.

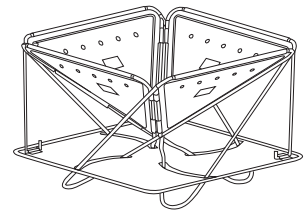
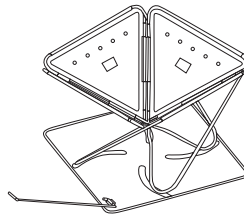
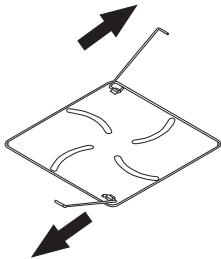
- Use this product on a flat surface. The plate may deform if this product is used on a bumpy or rough ground.
- Any scratch on this product will expose its metal base. Handle this product with care during transportation and use.
- The surface coating is not heatproof. Exposure to heat may result in discoloration and/or peeling.
- The main unit is made of steel. It may rust with use.
- Do not intentionally put your fingers or hand into a slit or between the plate and a hook while attaching or removing this product. Doing so may cause injury. Make sure to use both hands when working with this product.
- Make sure to check that the campfire stand has cooled down before starting to take it down.
- Do not use this product for any purpose other than its intended use. Doing so may lead to unexpected injury or accident.
- Use protective gear such as gloves when using this product and during maintenance. Otherwise, any scratches that may have occurred during use can result in unexpected injury or accident.

### Other Notes

- When doing a campfire at a park or a camping ground, or near a river, check with the manager or local authority first. Do not use this product where campfire or use of fire is forbidden.

### Instructions for Use

- ① On flat ground, place the product with the side with the hooks facing up, spreading out the hooks.
- ② Place Pack & Carry Fireplace XL on the base plate in such a way that the legs fit into the four slits.
- ③ Lift up the product while turning it counterclockwise as viewed from above and latch the hooks on the rim of Pack & Carry Fireplace XL.



### Maintenance

- Before using a product that has been in storage for a long time, check each part for abnormalities. If there are abnormalities, take the product to the retailer or contact Snow Peak Customer Service for inspection or repair.
- Do not use hard material scrubbers or polishing powder to clean this product.
- Store the product in a well-ventilated area away from heat and moisture.
- Quickly wipe off any adhered water or salt and let the product dry completely.

### Warranty

Snow Peak has taken all possible measures to ensure every product is durable and functions correctly. If you find any product defects, please contact the retailer where you purchased the product or Snow Peak Customer Service. If there are apparent defects in the product's manufacturing, the defective product will be repaired or exchanged free of charge. In other cases, Snow Peak will repair the product for an appropriate fee. The decision to repair or replace the product will be at our discretion. Snow Peak will not repair the product for any damage that occurred due to the following: 1. Material deterioration caused by age. / 2. Damage caused by modifications or rough handling. / 3. Damage caused by inappropriate use not mentioned in the instruction manual. / 4. Damage caused by unexpected accidents. / 5. Any damage other than defects in the manufacturing process. / 6. Damage caused by dust or rust. / 7. Damage and defects caused by dismantling the product. / 8. Damage and defects caused by dropping, jolting or other shocks. / 9. Deterioration or failure of parts due to friction. / 10. Damage caused by the use of the product in combination with another manufacturer's products.

### Repair

- If professional repairs are required, please contact the retailer where you purchased the product or Snow Peak Customer Service.
- When you request repairs, please make sure that the product is dry and clean.
- Please attach a memo or a tag indicating the necessary repair and please write details of how and when the damage occurred.
- Transportation and repair costs are determined as follows: 1. Within warranty: The transportation cost (both ways) and repair cost will be covered by Snow Peak. / 2. Outside warranty: The transportation cost (both ways) and repair cost will be covered by the customer.