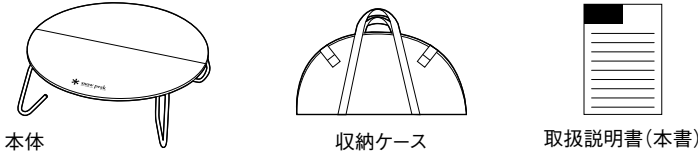


# LV-071TR ワンアクションちゃぶ台竹M

この度は、スノーピーク製品をお買い上げいただき、誠にありがとうございます。この製品は折り畳み式テーブルです。安全にご使用いただくためにも下記の取扱説明書をよく読んでからご使用ください。また、読み終わった後も大切に保管してください。説明内容で理解出来ない点及び製品に不具合が確認された際には直ちに使用を中止しご購入いただきました販売店様もしくは弊社ユーザーサービスまでお問い合わせください。

## セット内容 (各部の名称)



## スペック

- 材 質:天板/竹集成材、スタンド/アルミニウム合金、ブラケット/ステンレス、ケース/ナイロン
- サ イ ズ:φ650x210(h)mm
- 収納サイズ:W650xH325xD49mm
- 重 量:3.8kg

## 安全上の注意事項 ご使用の前によく読んで予測される事故を回避し安全にご使用ください。

### ⚠ 危険 明らかに生命に関わる重大な事故が予測される行為を示します。

●テーブルの上に乳幼児や小さいお子様を寝かせたり、座らせたりするのは危険ですので絶対にしないでください。●このテーブルは仮設を目的とした簡易式のテーブルです。テーブル上に重量物を載せないでください。また、テーブルの上に座ったり、手をつけて体重をかける行為はしないでください。破損の原因になります。●火や炎、燃焼器具から遠ざけて使用してください。●テーブルの上に熱いものを直接触せないでください。載せたものが滑り落ちて火傷の原因になります。

### ⚠ 警告 取扱いを誤った場合、使用者が死亡または重症を負う可能性があることを示します。

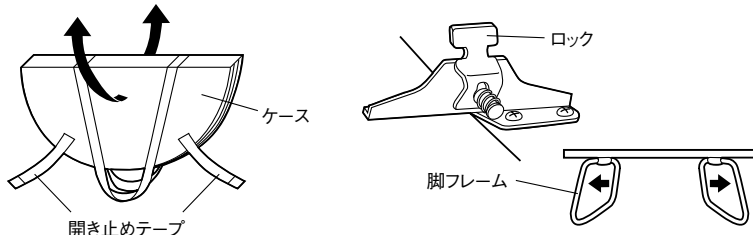
●物を載せたままテーブルを移動しないでください。ケガやテーブルを破損する原因になります。●凹凸の無い地盤のしっかりした場所でお使いください。不安定な場所での使用は転倒の原因になります。●機能を損なったり、強度が低下しますので改造は絶対に行わないでください。改造製品のアフターサービスはお受けできません。

### ⚠ 注意 ケガや本体破損、物品破損として拡大被害の原因となる行為を示します。

●本製品の天板には、ご使用状況や保管状態により反りや歪み、割れが発生する事があります。暖房の熱が直接伝わる場所や長時間直射日光に当たる場所、夏場の車内では保管しないでください。●雨天時に水滴の当たる場所に長時間放置したり、長時間水分と接触した場合、塗装の内部に水分が浸透し、シミや変色、反りや狂い、カビの発生原因になりますのでご注意ください。●可動部に異物や汚れが付着しないように注意してください。動作に支障をきたす原因になります。●テーブルの上で直接ものを切ったり、叩いたり絶対にしないでください。破損の原因になります。●運搬時にぶついたり、強い衝撃を与えると破損の原因になりますのでご注意ください。●天板をぶつけるなどして塗膜が損傷すると、水分を吸収しやすくなり、シミや変色、反りや狂い、カビの発生原因になりますのでご注意ください。●ご使用により天板表面が退色や変色する場合があります。また局所的に温度が上がると変色や退色が進行する場合があります。●本製品は天然の竹を加工、集成したもので、天板の場所や個体ごとに色の濃淡や模様などが異なります。●天板開閉の際には必ず天板を持って開閉操作を行ってください。本製品は天板の開閉に伴い脚フレームが開閉する構造になっています。周囲に人が居ないことを確認して開閉作業を行ってください。●テーブルの中央部分に指や衣服を挟まないようにご注意ください。●収納時にテーブル下部に露出する金具は重要な部分です。衝撃を与えると、金具が変形し開閉に支障が出ますので取扱いに十分注意してください。●ロックが掛かっていない状態で使用すると、横方向からの力により転倒または、全体が閉じる方向に力が働きます。必ずロックがかかっている状態を確認してから使用してください。●開閉動作はゆっくり行ってください。勢よく開閉すると、破損の原因になります。

## 使用方法

### 【設置方法】

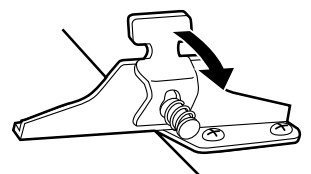


①ケースを掛けたままの状態、開き止めテープをはずし、テーブルの開閉方向が下になるように、天板をしっかりと持ち天板を図の方向に開いてください。

②天板を平面状に開くと、ロックが掛かり天板が固定されますが、完全にロックされているか、必ず確認してください。また、設置の後に脚フレームを、矢印の方向に軽く引き離し、設置させますとロックはより確実となります。

③ケースをはずし使用可能となります

### 【収納方法】



設置と反対の手順でケースを掛け、下図のようにロックを矢印の方向に解除しながら、天板をゆっくりと閉じ、開き止めテープを止めると、収納状態となります。

## メンテナンスについて

●軽い汚れや水分が本体に付着した場合は速やかに乾いた布で拭き取り、よく乾燥させてください。●塩分、調味料やその他薬品などが付着した場合は、固く絞った布でよく拭きとり、十分に乾燥させてください。●使用后、保管する際には直射日光を避け、風通しのいい場所で保管してください。

## 品質保証について

お買い求めいただきました製品は万全を期していますが万一不備な点がございましたら、お買い求めの販売店様または弊社ユーザーサービスまでご連絡ください。製造上の欠陥が原因の場合は無償で修理または交換させていただきます。その他の場合は適正な価格で修理させていただきます。修理・交換の判断は弊社の裁量によるものとさせていただきます。また、以下の場合は保証、修理できない場合もありますので、あらかじめご了承ください。

1. 取扱説明書に従わなかったと判断した場合。
2. 素材の経年劣化による製品の寿命。
3. 改造及び粗雑な扱いによる製品の故障。
4. 不測の事故による製品の故障。
5. その他製造上の欠陥以外による製品の故障。
6. コミヤサビによる故障。
7. 分解したことによる不具合の発生または破損。
8. 落下やその他の衝撃による部品の変形や破損による不具合。
9. 消耗品の劣化、破損、故障及び付随する不具合。
10. 他社製品との組合せによる故障。

## 修理について

- 本格的な修理が必要な場合は、お買い求めになった販売店様または弊社ユーザーサービスまでお問い合わせください。
- 修理を依頼される場合は、必ず十分に乾燥させ、汚れをきれいに落としてください。
- 修理品には修理箇所がはっきりと解るように、必ずメモまたは荷札を付けてください。また破損時の状況をできるだけ詳しく書いたメモを添えてください。
- 修理品の運賃並びに修理費については以下のように規定させていただきます。
  1. 保証対象の場合:往復運賃並びに修理費は弊社にて負担いたします。
  2. 保証対象以外の場合:往復運賃並びに修理費は、お客様のご負担とさせていただきます。

不明な点やお気付きの点がございましたら、販売店様または弊社ユーザーサービスまでお問い合わせください。

スノーピークユーザーサービス  
☎ 0120-010-660  
(9:00~17:00)  
Email:userservice@snowpeak.co.jp

株式会社スノーピーク


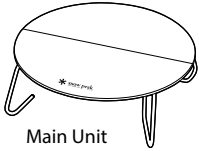
〒955-0147 新潟県三条市中野原456  
Tel.0256-46-5858 Fax.0256-46-5860  
www.snowpeak.co.jp

MADE IN CHINA

# LV-071TR Single Action Round Table M

Thank you for purchasing this Snowpeak Product. This folding table is designed for use outdoors. Please read this instruction manual before using and keep this instruction manual for future reference. Please confirm all components and set up instruction before using. If you are not clear on any point, contact your local Snowpeak Dealer before using.

### Sets includes (Name of Part)



### Specifications

- Material : Board/Bamboo,Leg/Aluminum  
Bracket/Stainless Steel,Case/Nylon
- S i z e : φ2'1 5/8"×H8 1/4"
- Stowed : W2'1 5/8"×H1' 7/8"×D1/2"
- Weight : 8.4lbs

### For your safety, carefully read instruction before use

**⚠ Danger** The following action may result in sever injury and in some cases death.

- Do not let a child climb or sit on the table.
- Do not use the product near any kind of heat source.
- This table is designed for temporary use. Do not put heavy item on the table. Do not sit on the table or do not put your weight on the table. It may result in breakage.
- Do not put anything hot on the table. It may slide, tip over and/or cause a burn.

**⚠ Warning** If the product is not use correctly, there is the risk of sever injury or death

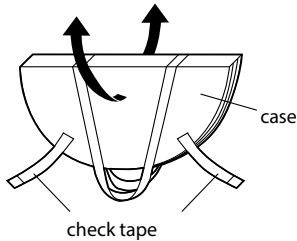
- Do not move the table while anything is put on the table.
- Use this table on a flat and stable surface.
- Do not dismantle or modify. It voids your warranty.

**⚠ Caution** If the product is not use correctly, it may result in damage to person or property.

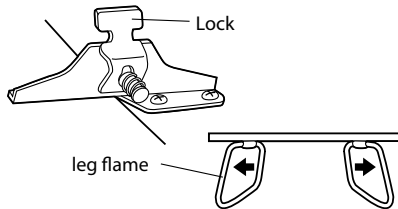
- The table top may warp, bend or crack because it is made of natural materials. Do not leave this product next to a stove or in a car in the summer.
- Do not leave this product outside or in rainy conditions for a long period of time. Do not let this product come into contact with water for a long period of time. This may cause discoloration, warp dysfunction.
- Keep the movable parts clean.
- Do not use this table as a cutting board. Do not strike this table.
- Do not hit or apply strong force to this table.
- The table top has a clear protective coated. if it is broken, the table top may absorb water and it may result in discoloration, warp or bend.
- The table top may be discolored or faded if the table is left in a hoot place for a long period of time.
- The pattern or color may vary because the table top is made of natural bamboo.
- Hold the table top when you fold and unfold the table. The legs of the table automatically moves following the table top.
- Be careful for your fingers or clothes not to get caught in the middle of the table.
- Do not apply direct force on the metal components under the table top. It may result in breakage.
- Make sure the table top is properly locked before use.
- When you fold or unfold the table, do so slowly.

### How to use

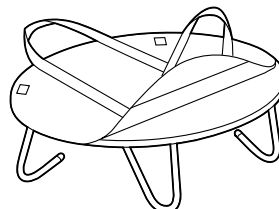
#### [How to set up]



With the case covered, take the check tape out and hold the table top firmly placing legs downward, then open the table top to the direction of the picture.

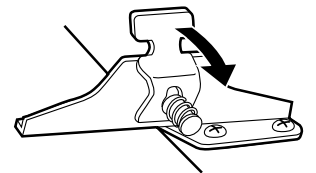


Once the table top's two panels are set in flat, the panels fixed structurally. Please make sure that the panels are locked firmly. In addition, the lock will be engaged to place the leg flames pulling lightly to the direction as shown in the picture before setting.



Take out the carrying case, and ready to use the product.

#### [How to store]



Cover the carrying case, evert the procedure for set-up, and close the table top panels slowly unlocking to the direction to the arrow as shown in above picture, then attach the check tape for storage.

### Cleaning instruction

- For frequent maintenance of Canvas seat, brush or Vacuum to remove dust from the creasing areas.
- If the seat is wet, wipe it with dry cloth and dry it before using or storing.
- Dry under shade and in a well ventilated area. ※Not recommended for washing machine or dryer.

### Warranty

Snow Peak guarantees its products against manufacturer defects. We have made every effort to ensure our products are free from any defect or flaws. In the rare event that you feel this product has a defect or needs repair, please contact Snow Peak customer service or go to your local Snow Peak dealer where you purchased this product. Snow Peak will not be able to replace this product in any damages occurred due to any of the following:

1. Damaged due to improper handling which is prohibited as shown in instructions.
2. Material quality has changed due to aging of product.
3. Damage by altering or careless handling.
4. Products failure due to user accidents.
5. Any damage except with product defect due to manufacturing.
6. Damage by dirt and rust.
7. Damage by dismantling.
8. Deformation and failure of parts damaged by dropping or other similar incidents.
9. Product failure due to wear and tear by user.
10. Damage caused by improper use with other products.

### Repair

For repairs, please contact the retailer where you purchased the product or Snow Peak user service. When you ask for repair, please make sure that the product is dry and clean. Please attach a memo or some kind of tag indicating the needed repair and also please write details of when and how the damage occurred. We set for shipping cost and repair fee for the repair as follows. Within warranty: Return shipping cost and repair fee will be covered by Snow Peak. Outside warranty: Return shipping cost and repair fee will be covered by the user.

**Snow Peak Inc. A Corporation of Japan**  
410 NW 14th Ave., Portland Oregon, 97209, USA  
TEL: +1-503-697-3330 FAX: +1-503-699-1396  
www.snowpeak.com

**Snow Peak Korea, Inc.**

602 Gong-Hang-Dae-Po, YangChen-Gu, Seoul, KOREA 158-807  
Tel. +82-2-6203-1258 Fax. +82-2-6203-1959  
www.snowpeak.co.kr

MADE IN CHINA