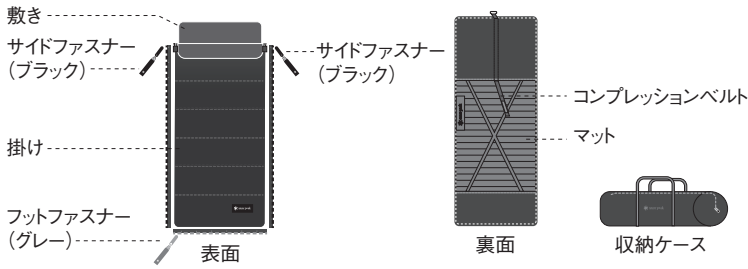


BD-080 セパレートシュラフ マットプラス

この度は、スノーピーク製品をお買い上げいただき、誠にありがとうございます。本製品は、キャンプ向けの寝袋です。安全にご使用いただくためにも下記の取扱説明書をよく読んでからご使用ください。また、読み終わった後も大切に保管してください。説明内容で理解出来ない点及び製品に不具合が確認された際には直ちに使用を中止しご購入いただきました販売店様もしくは弊社ユーザーサービスまでお問い合わせください。

セット内容 (各部の名称)



スペック

●材質:表地/300Tポリエステルボンズリップストップ、裏地/340Tポリエステルボンズ、中わた/ポリエステル中空糸、マット/IXPE、収納ケース/300TポリエステルボンズリップストップPU1000mm ●サイズ:78x196cm ●収納サイズ:71cmxφ28cm
●重量:2.4kg ●快適温度8°C、下限温度3°C
【快適温度】平均的な体型の成人女性が快適に眠る事の出来る温度。
【下限温度】平均的な体型の成人男性が寝袋内で身を丸めて8時間程度の睡眠を得る事が出来る限界の温度。
※本製品は温度設定基準を変更しております。商品によっては過去の同スペックの商品と比較した際に性能に差が出る場合がございます。

安全上の注意事項 ご使用の前によく読んで予測される事故を回避し安全にご使用ください。

⚠ 危険 明らかに生命に関わる重大な事故が予測される行為を示します。

●火気厳禁:本製品は難燃性ではありません。燃焼式のランタンやコンロ、ヒーター等、熱源の近くで使用または放置をしないでください。また、寝たばこはしないでください。

⚠ 警告 取扱いを誤った場合、使用者が死亡または重症を負う可能性があることを示します。

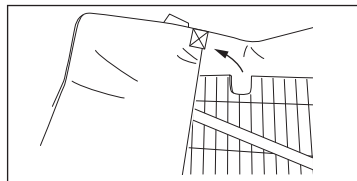
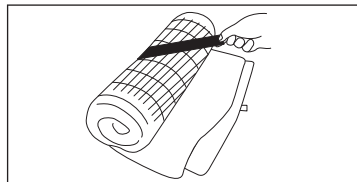
●ご使用前に、本製品を点検し各部に異常がないことを確認してください。異常が発見された場合は、直ちに使用を中止しお買い求めいただいた販売店様、または弊社ユーザーサービス係に点検または修理を依頼してください。●本製品を寝袋以外の用途で使用しないでください。●温度表記(本書上部の適応温度の項に記載)は、あくまで目安です。また、下限温度以下での使用は、低体温症を引き起こす恐れがあり、最悪の場合死亡する恐れがあります。●個人によって耐えられる温度が異なります。またテントやテントマット、衣服等の使用条件によっても体感温度は異なります。過酷な状況が予測される場合は、必ず予備の装備を携行してください。

⚠ 注意 ケガや本体破損、物品破損として拡大被害の原因となる行為を示します。

●ご使用する際には、必ず本製品に合ったサイズのテントマットを敷いてください。地面の凹凸に擦れて、本製品の生地やテントのボトムが早く劣化してしまう可能性があります。●水濡れ、汗などにより他の物へ色移りすることがあります。取扱いには十分ご注意ください。●屋外での放置等による紫外線、摩擦、水漏れなどにより劣化、退色します。●このシュラフは高所山岳用のものではありません。●水や多くの湿気を受けた状態での保管および汚れが付着したままの保管はカビの発生原因となります。汚れを落とし、十分に乾燥させてから保管してください。

使用方法

1. コンプレッションベルトのベルクロを外し、寝袋を平らに敷いてください。その際、マットスリーブに突っ張りがないかまたはマットが外れていないか確認してください。

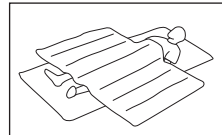


※マットが外れている際は、マットを寝袋の裏面のマットスリーブに装着してください。その際、図のように側面の窪みにマットスリーブの端部が掛かるようにしてください。マットは上下/裏表の向きはありません。

2. 掛け布団のジッパーを開き、内部に入り就寝してください。お好みに合わせてジッパーを開閉して温度調節してください。下図参照

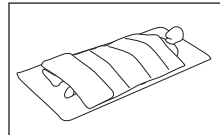
暑い場合

「掛け」「敷き」を分離してお腹だけに掛けて寝ることが出来ます。



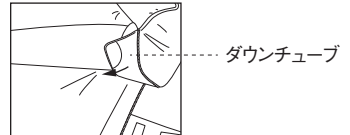
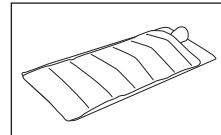
少し暑い場合

足元と両肩のジッパーを開いて熱がこもりにくいようにすることが出来ます。



寒い場合

すべてのジッパーを閉じて熱を逃さないようにすることが出来ます。その際、ジッパー脇のダウンチューブが外気の侵入を防ぎます。ジッパーと重なるように収まっているか確認してください。



連結方法

本製品を複数個連結することで、テントのサイズや人数に合わせて自在なアレンジが可能です。

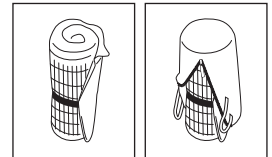
1. 本製品を2つ以上用意し、それぞれの「掛け」と「敷き」のファスナーをすべて開き分割します。

2. サイドファスナーで「掛け」同士、「敷き」同士を連結します。



収納方法

●3辺のジッパーをすべて閉めて、マットが上下左右どちらかに偏らずに収まっているか確認してください。●足元の方からマットとシュラフ本体を併せて巻いていき、裏側のコンプレッションベルトをコンプレッションリングに通してベルクロで留めてください。●シュラフを押し込みながら徐々に収納ケースのジッパーを閉じてください。ジッパーでシュラフ本体をはさみ込まないようご注意ください。



メンテナンスについて

1. シュラフ本体 ●洗濯する際は、マットを取り外してください。●液温は40°Cを限度とし、洗濯機で弱水流で洗うか、手洗いをしてください。●家庭用の洗濯機や乾燥機に無理に入れますと、シュラフや洗濯機、乾燥機が破損することがありますのでおやめください。●洗剤は洗濯洗剤をご使用ください。酸・アルカリ性などの洗剤は絶対に使用しないでください。●漂白剤は使用しないでください。●色落ちしますので、他の洗濯ものと一緒に洗わないでください。●洗濯中は多くの水分を含んでいます。急に圧力を加えると生地が破れる場合があります。押し洗いや移動の際は生地の一部に急な圧力が加からないように注意してください。●脱水するときは、脱水機の取扱説明書に従い、規定の容量を確認し脱水してください。●容量の少ない家庭用洗濯機(脱水槽)に無理に入れますと、シュラフが破損することがありますのでおやめください。●洗濯により縮む場合があります。●乾燥機は使用しないでください。●アイロンは底面温度110°Cを限度とし、スチームは使用しないでください。

2. マット ●柔らかいスポンジに中性洗剤をつけて汚れをよく拭き取ってください。洗った後は乾いた布で水分をよく拭き取り、乾燥させてください。

保管方法

●濡れたまま、または湿気を帯びたまま保管するとカビや異臭、生地の色移り、生地の劣化などのトラブルの原因となります。使用後は日陰で十分乾燥してから高温多湿を避け直射日光の当たらない風通しの良い場所に保管してください。(シーズンオフなど長期間保管するときは中綿の弾力性を損なわないよう通気性のある大きめの袋に入れて保管してください。) ●次回のキャンプに備え生地の痛みやほつれ、キズなどがなければ十分に点検をしてください。

不明な点やお気付きの点がございましたら、
販売店様または弊社ユーザーサービスまで
お問い合わせください。
スノーピークユーザーサービス
☎0120-010-660 (9:00~17:00)
Email:userservice@snowpeak.co.jp

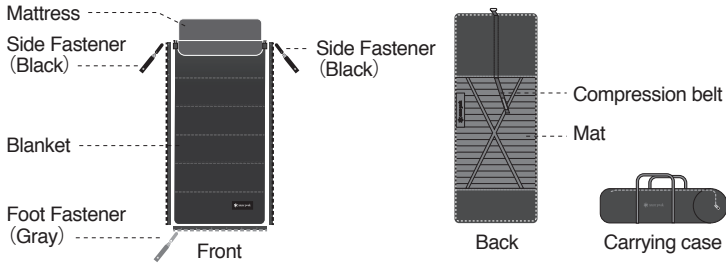
株式会社スノーピーク
〒955-0147 新潟県三条市中野原456
Tel.0256-46-5858 Fax.0256-46-5860
www.snowpeak.co.jp

MADE IN CHINA

**BD-080
Fastpack Entry Sleeping System**

Thank you for your purchase of Snow Peak products. This product is a sleeping bag for camping. For safety, read the following instruction manual before use. Also, please keep it safe after you finish reading it. Finally, if you find anything that you do not understand in the description or any problem with the product, please stop using it immediately and contact the dealer from whom you purchased it or our user service.

Set Contents (Name of the Parts)



Specifications

- Materials: Outer Fabric / 300T Polyester Pongee Rip Stop, Lining / 340T Polyester Pongee, Stuffing / Polyester Hollow Fiber, Mat / IXPE, Carrying case / PU1000mm Polyester Pongee Rip Stop
- Size : 78x196cm 30.7 in x 77.2 in
- Carrying size : 71 cm x φ 28 cm 28 in x φ 11 in
- Weight: 2.4 kg 5.3 lb
- Comfortable Temperature 8°C (46.4°F), Lower Temperature Limit 3°C (37.4°F) [Comfortable Temperature] The temperature at which an average adult woman can sleep comfortably.
- [Lower temperature limit] The limit temperature at which an average adult male can get eight hours of sleep by rolling up his body in a sleeping bag.
- * The temperature setting standard for this product has been changed. As a result, there may be a difference in performance compared to other products of the same specification.

Safety Precautions: Read the following instructions thoroughly to ensure safe and proper usage.

⚠ DANGER / Misuse could easily result in a serious accident or death.

●Keep away from open flames. This product is not fire-retardant. Please use it at a good distance from stoves, lanterns, or other heat sources. Also, please do not smoke while laying on this product.

⚠ WARNING / Misuse could result in serious injury or death to the user.

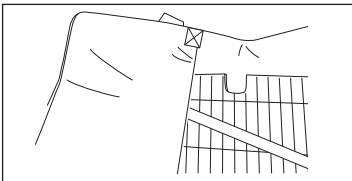
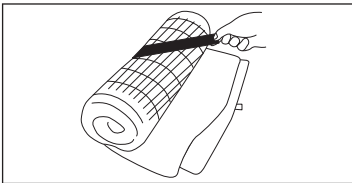
●Before using the product, inspect it to ensure there are no abnormalities in any of the parts. If any abnormalities are found, stop use immediately and contact the dealer where the product was purchased or Snow Peak Customer Service for inspection or repair. ●Do not use this product for any purpose other than sleeping bags. ●Temperature is only a guide. Sleeping below the lower limit temperature may cause hypothermia. In extreme cases, cold temperatures could result in death. ●The temperature that can be tolerated varies depending on the individual. Also, the actual temperature varies depending on the usage conditions of the tent, tent mat, clothing, etc. If severe conditions are expected, be sure to carry spare equipment.

⚠ CAUTION / Misuse could result in injury to the user and/or damage to property.

●Be sure to use a tent mat under your sleeping bag. If you do not use a tent mat or use the wrong size of tent mat, the tent or bottom of the product may deteriorate. ●Be careful of discoloration when using this product. Discoloration may occur if the product is exposed to water or moisture. ●Moisture, friction, and sun exposure may cause deterioration. Avoid fading and deterioration by storing the product inside. ●This product is not for backcountry camping. ●Storing the product while wet may cause mold. After use, please dry in a cool, well-ventilated area.

How to use

1. Remove the compression belt and spread the sleeping bag flat. Check to ensure there is no tension in the mat sleeve and that the mat has not come off.

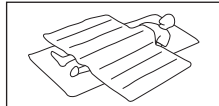


* When the mat comes off, please put the mat sleeve on the back of the sleeping bag. At that time, please make sure that the end of the mat sleeve lays on the side, as shown in the figure.
* There is no difference between up, down, left, and right for the mat.

Open the zipper of the sleeping bag, then crawl inside to sleep. Adjust the temperature by opening and closing the zipper. See the figure below.

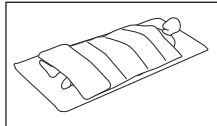
If it is very hot

You can separate the top and bottom sections of the sleeping bag and drape it over your midsection when you sleep.



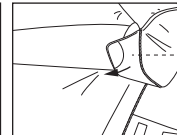
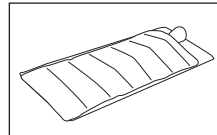
If it's a little warm

You can open the zipper at your feet and both shoulders for better ventilation.



If it's cold

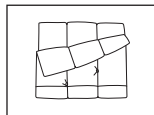

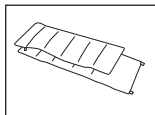
You can close all the zippers to keep the heat from escaping. Also, the down tube on the side of the zipper prevents outside air from entering. Please check to make sure it's folded over the zipper.



Down tube

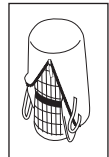
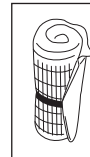
Consolidation method

By connecting multiple units of this product, you can arrange it according to the size of the tent and the number of people. 1. Prepare two products, open and divide all the zippers of the top section and bottom section. 2. Use the side zipper to connect the top section and bottom section.



Storage method

●Please close all three zippers and make sure that the mat does not lean vertically or horizontally. ●Roll the mat and the sleeping bag together from the bottom, pass the compression belt on the back through the compression ring and fasten it with velcro. ●Gradually close the carrying case zipper while pushing the sleeping bag in. Please be careful not to pinch the body of the sleeping bag with the zipper.



Maintenance method

1. Sleeping bag ●Remove the mat before washing. The mat is not washable. ●Do not wash this product at a temperature higher than 40 °C (104°F). Wash it on a gentle cycle in a washing machine or by hand. ●Do not force the product into the washing machine or dryer as it may damage the sleeping bag, washing machine, or dryer. ●Please use laundry detergent. Do not use acid or alkaline detergent. ●Do not use bleach. ●Do not wash with other laundry items as the color may transfer. ●This product will retain a lot of moisture during washing. Applying pressure suddenly may cause the fabric to rip. Be careful not to apply sudden pressure to parts of the fabric when washing or carrying. ●When dehydrating it, please follow the instruction manual of the dehydrator and check the specified capacity. ●Do not force the product into a washing machine as it may damage the sleeping bag. ●This product may shrink due to washing. ●Do not use a dryer. ●When ironing, do not exceed temperatures of 110 °C (230°F). Do not use a steam iron.

2. Mat ●To clean the mat, wipe off the dirt with a soft sponge and use a neutral detergent. Remove any dirt and dry it completely before storing it in a well-ventilated area.

Storage method

●Storing the product while wet may cause mold, odor, color transfer, or deterioration. After use, please dry in a cool, well-ventilated area. Avoid humidity and direct sunlight. When storing this product for long periods, such as during the off-season, please keep it in a large breathable bag to avoid losing its padding.
●Before your next camping trip, please check the fabric carefully for any damage, fraying, or scratches.