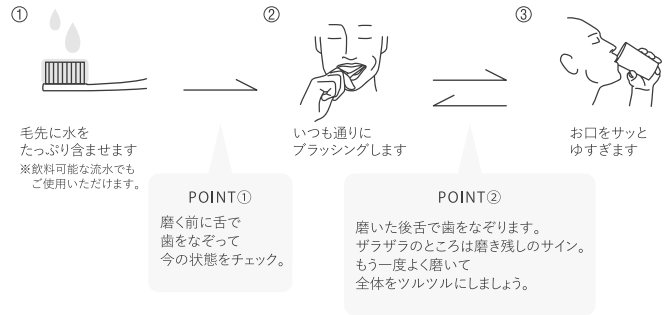


MISOKAとは？

MISOKAは毛先に水をつけ、いつも通りブラッシングするだけで、ツルツルの磨き心地を感じられる歯ブラシです。毛先の一本一本に施したナノミネラルコーティング技術を使用し、次の汚れをつきにくい特徴を併せ持ちます。

ご使用方法とチェックポイント



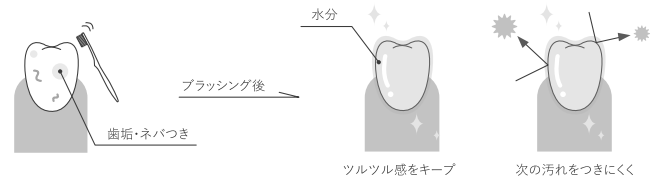
MISOKA

SONIC TOOTHBRUSH

E800



ツルツル感のヒミツ



水とミネラルのブラッシングで汚れを落とし、口内を水分でまもる。

警告

●本製品の分解・改造は故障やケガの原因になりますので絶対にしないでください。 ●水に浸けたり落下したりしないように屋内の安全な場所に保管してください。 ●高温多湿な場所、直射日光の当たる場所に製品を置かないでください。 ●誤飲やケガを避けるため、この製品は乳幼児やご自身で安全にお使いになれない方の手に届かないところに保管してください。 ●本体の充電の際は専用の充電器以外で行わないでください。 ●本製品は充電式電池を内蔵しています。発熱・発火・破裂の原因にもなりますので、火中投入、加熱、高温な場所での充電・使用・放置はしないでください。 ●異常・故障時には、火災・感電・けがに至るおそれがある為使用せず、カスタマーサービスセンターまでお問合せください。

安全上の注意

●歯、歯肉の洗浄用に設計されています。目的外には使用しないでください。 ●磨きすぎにご注意ください。 ●個人の使用を目的として設計しています。複数人での反復した使用、業務用途には使用しないでください。 ●ご使用後は室温0°C~30°Cの風通しの良い乾燥した場所で保管してください。 ●重い歯周病の方、口腔外科手術を受けたばかりの方、口腔疾患の治療を受けている方は、歯科医にご相談ください。 ●歯や歯茎を傷めないために、長時間歯や歯茎に当て続けたり、強く押し付けたりしないでください。 ●本体表面の損傷を防ぐため、ヘアケア製品(ジェル、オイル、アロマ精油など)や手指消毒剤が付着した手で製品に触れないでください。また、本製品を食器洗浄機で洗わないでください。

使用上の注意

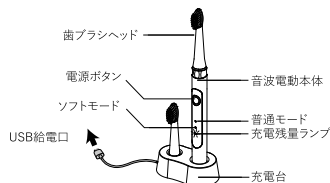
●歯ブラシは消耗品の為、毛先が広がりましたら早めに交換ください。常に最適な機能を維持する為、見た目に変化がない場合でも、約1ヶ月での替えブラシの交換をおすすめいたします。 ●交換の際は、MISOKA E800 純正替えブラシをご使用ください。 ●スイッチは指の腹でスイッチボタンの中心部を押してください。

製品の仕様と構造

1 基本仕様

品名	MISOKA E800		
型番	本体:E800 充電器:E800-B		
電源	ニッケル水素電池(Ni-MH)(DC1.2V 700mAh)		
充電時間	約17時間(室温5°C~35°C)		
定格消費電力	0.5W		
外径寸法 (幅×奥行×高さ)	本体	約2×2×20(cm)(ブラシ抜き)	
	充電器	約8×5×3(cm)	
重量	本体	約43g(ブラシ抜き)	
	充電器	約70g	

(1) 製品紹介(図)



充電残量ランプが赤色の場合、電池残量は0%~15%です。お早めに充電してください。
歯ブラシを使用中に電池残量がなくなった場合、赤色のライトが点滅して自動的に停止します。

(2) 30秒ブラッシングお知らせ機能

電源ボタンを押すと、30秒ごとに短時間自動的に一時停止してブラッシングの目安をお知らせします。

(3) 操作ガイド

本製品の使用推奨環境は0°C以上30°C以下の屋内です。
室温が推奨温度より低い場合には動作しないことがあります。

- ① 歯ブラシヘッドをブラシヘッドシャフトにしっかりと取り付けます。
- ② 歯磨きを始める前に一度お水で口をよくすすぎます。
- ③ ブラシ毛にしっかりと水を含ませてから口に入れ、歯に45度の角度で優しく当てます。
- ④ 電源ボタンを押して運転モードを選択し1本ずつ歯を(1本を2~3秒ずつ)磨きます。
- ⑤ 磨き終わりましたら、舌で歯の表面を舐めてツルツル感を確認します。ツルツル感の弱いところ、粘つきの残っているところは磨き残しです。もう一度丁寧に磨きます。
- ⑥ ご使用後は電源ボタンを押して電源を切り、ブラシについた汚れを水で洗い流し、水を切って風通しの良いところで保管してください。(熱湯や薬品で洗わないでください。)

●本製品を初めてご使用される際に、音波振動により、口内にかゆみやチクチク感を感じる可能性があります。数回使用するとこの感覚に慣れてお使い頂けます。

●電源ボタンを押すたびに、運転モードが1回切り替わります。
(電源ボタンがオンになった最初の運転モードは通常モードです。)

(4) モード設定

モード	説明
(((●))) 通常モード	通常のブラッシングにお勧めです。
(●●) ソフトモード	通常モードが強すぎると感じたら、ソフトモードを使用することをお勧めします。

2 本体を充電する

- ① 安定した場所に充電器を置きます。
- ② 本体を充電穴にまっすぐ挿入します。
- ③ 電源コードをUSB給電口に接続します。
本体が傾いている場合、またはユニットの底面が充電穴に触れていない場合、充電はできません。
- ④ 充電するときは、本体底部充電面に完全に接触していることを確認してください。

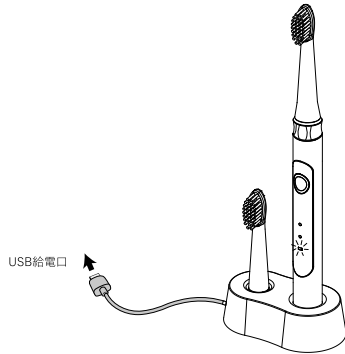
※充電プラグは付属されていない為、必要に応じお客様でUSB変換アダプターのご用意をお願いします。

(1) 充電表示

充電中
充電残量ランプ点灯(赤)



充電完了後
充電残量ランプ消灯



(2) 充電について

約17時間後、充電池は完全に充電され、充電機能が自動的に停止します。
そのまま放置しても過充電保護機能によって充電池の性能劣化には影響しません。
充電が完了したら、電源コードを抜きます。
1回のフル充電で70分～80分の長時間利用が可能です。

(3) 充電に関する注意事項

- 充電台を水または液体に浸さないでください。
- 充電台を高温・低温環境で使用、保管しないでください。
- 充電中は本体が熱を発生する事がありますが、異常ではありません。

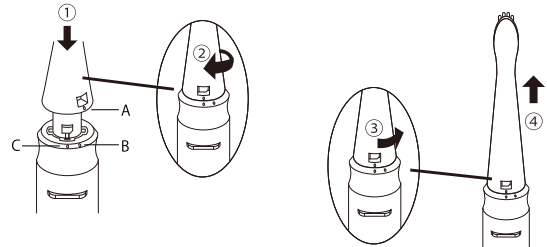
3 ブラシヘッドの脱着方法

ブラシヘッドの取り付け

- ① ブラシヘッドの取り付け位置Aを本体の取り付け位置Bに挿入します。
(正しく挿入しない場合、本体または歯ブラシヘッドが損傷する可能性があります)
- ② ブラシヘッドの取り付け位置Aを本体の固定位置Cまで回転させます。
このとき強い力で回転させないで下さい。(本体または歯ブラシヘッドが損傷する可能性があります)

ブラシヘッドの取り外し

- ③ ブラシヘッドの取り付け位置Aを本体の取り付け位置Bまで回転させます。
(ロックされた状態でブラシヘッドを上部へ引っ張ると、本体または歯ブラシヘッドが損傷する可能性があります。)
- ④ ブラシヘッドをまっすぐ上部へ引き上げて取り外します。



(1) 充電池について

約3週間に1回の頻度で充電した場合、バッテリーの設計上の寿命は約3年です。
本製品の充電池はお客様が交換することはできません。

(2) 環境保護と資源リサイクル

本製品には、ニッケル水素電池を使用しています。
廃棄の際は、お客様がお住まいの地方自治体の廃棄処分方法に従ってください。

故障診断

故障	原因	対処方法
充電残量ランプが点灯しない	本体が充電器に正しく取り付けられていますか?	本体底部充電面を充電器充電面に垂直に挿入し、充電残量ランプが点灯しているかどうかを確認してください。
充電しても数分しか使用できない	本体は充電器充電面に正しく接触できていますか?	本体および充電器の充電面に埃や汚れがあれば清掃してください。本体底部充電面と充電器充電面に完全に接触させてください。
	充電池の寿命(約3年)	充電池を交換してください。カスタマーサービスセンターにて有償交換となります。
作動しない	本製品は0°C以下の環境下では使用できません。	0°C以上30°C以下の屋内で使用することをおすすめします。
振動が弱い	充電残量が不足していませんか?	17時間以上充電してください。
歯ブラシは30秒ごとに一時停止します	「30秒ブラッシングお知らせ機能」です。	故障ではありませんので、通常どおりご利用ください。
電源ボタンを押した後、振動が徐々に増加します	「ソフトスタート機能」です。	

上記の方法で解決できない場合は、カスタマーサービスセンターにお問い合わせください。

製品保証

保証をお受けいただくために、弊社サイトにて製品到着後14日以内にご登録ください。
MISOKA E800をご登録いただくと、ご購入日から1年間、素材や製造上の欠陥に対する保証を提供いたします。
保証は、修理または製品交換によって実施いたします。

保証登録情報およびその他の部品の保証は大切に保管してください。
保証対象は、本体と充電器のみ(ブラシヘッドや充電池などの消耗品は除く)となります。

また以下の場合には製品保証は提供されません。

- 落下させるなど不適切な使用または適切なメンテナンスの欠如に起因する場合(人為的損傷など)
- 理由を問わずカスタマーサービス担当者以外によって分解された場合
- 業務用途(または複数人での反復使用など)で利用した場合
- 火災、地震、洪水、雷、およびその他の自然災害による場合
- 異常な電圧に起因する場合
- 紛争などによる異常な衝撃を受けた場合

保証対象外の修理サービスは、有償対応となります。

保証サービスまたはその他のご質問については、WEBサイトのMISOKAカスタマーサービスセンターにお問い合わせください。

お客様から頂いた「個人情報」に関しましては、当社にて適切に管理いたします。

品名	充電式電動歯ブラシ MISOKA E800
型番	本体:E800 充電器:E800-B
保証期間	お買い上げ日より1年 WEB登録が必要
対象部分	本体と充電器のみ (ブラシや充電池は除く)

製品修理等に関するお問い合わせ

MISOKAカスタマーサービスセンター
株式会社 夢職人
Eメール: support@misoka.jp



YUMESHOKUNIN
<https://global.misoka.jp/>