



sustainable furniture



WEIHNACHTSBAUM
CHRISTMAS TREE | ARBRE DE NOËL

WARNHINWEISE | WARNINGS | AVERTISSEMENTS

DEUTSCH

Achtung: Dekoartikel. Nicht mit offenen Lichtquellen oder Feuer verwenden. Auf Stand-sicherheit achten. Bitte beachte: Fertigungsbedingt kann es vorkommen, dass die Papier-schnittkanten scharf sind. Fahre die Kanten mit einem stumpfen Gegenstand ab, um das Verletzungsrisiko zu minimieren.

ENGLISH

Attention: Decorative article. Do not use with open light sources or fire. Ensure stability. Please note: Due to the manufacturing process, the edges of the paper cuts may be sharp. Run a blunt object along the edges to minimise the risk of injury.

FRANÇAIS

Attention : article décoratif. Ne pas utiliser avec des sources de lumière ouvertes ou du feu. Assurer la stabilité. Remarque : en raison du processus de fabrication, les bords des découpes de papier peuvent être tranchants. Passez un objet contondant sur les bords pour minimiser le risque de blessure.

ENTSORGUNG | DISPOSAL | DISPOSAL

DEUTSCH

Der Weihnachtsbaum ist recycelbar. Entsorge ihn am Ende seines Lebenszyklus in der Altpapier-tonne bzw. dem in deiner Gemeinde geltenden Papierentsorgungssystem.

ENGLISH

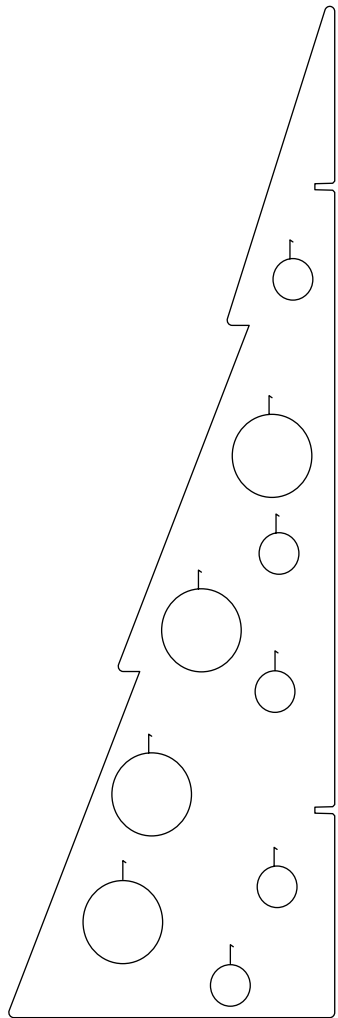
The Christmas tree is recyclable. Dispose it at the end of its life cycle in the waste paper bin or the paper disposal system in your city.

FRANÇAIS

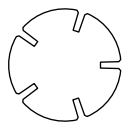
Le sapin de Noël est recyclable. Jetez-le à la fin de son cycle de vie dans la poubelle à papier ou dans le système d'élimination du papier de votre ville.



INHALT | CONTENT | CONTENU

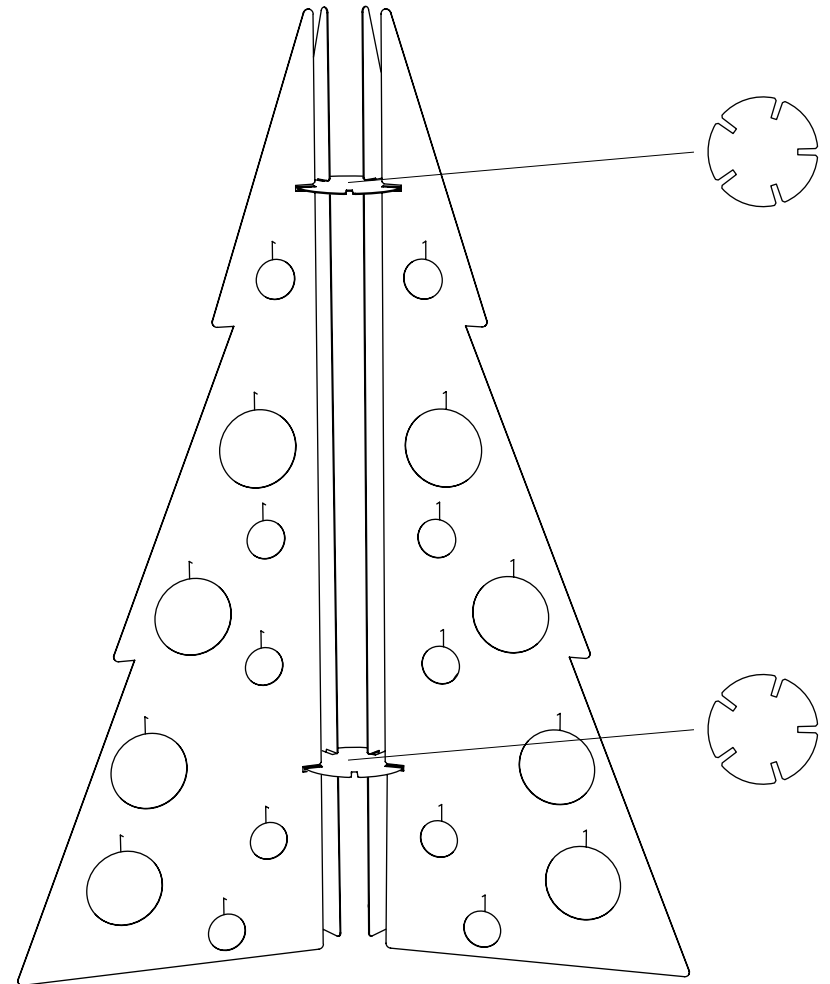


5 Stück
5 pieces
5 pièces



2 Stück
2 pieces
2 pièces

AUFBAU | SETUP | CONSTRUCTION

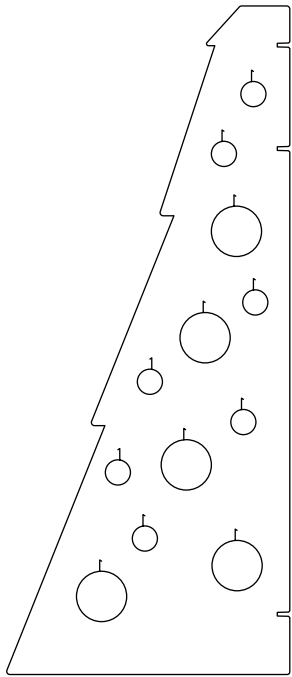


DEUTSCH
Stecke die Einzelteile des Weihnachtsbaumes wie abgebildet zusammen.

ENGLISH
Assemble the parts of the Christmas tree as shown.

FRANÇAIS
Assemblez les pièces de l'arbre de Noël comme indiqué.

INHALT | CONTENT | CONTENU



5 Stück
5 pieces
5 pièces



1 Stück
1 piece
1 pièce

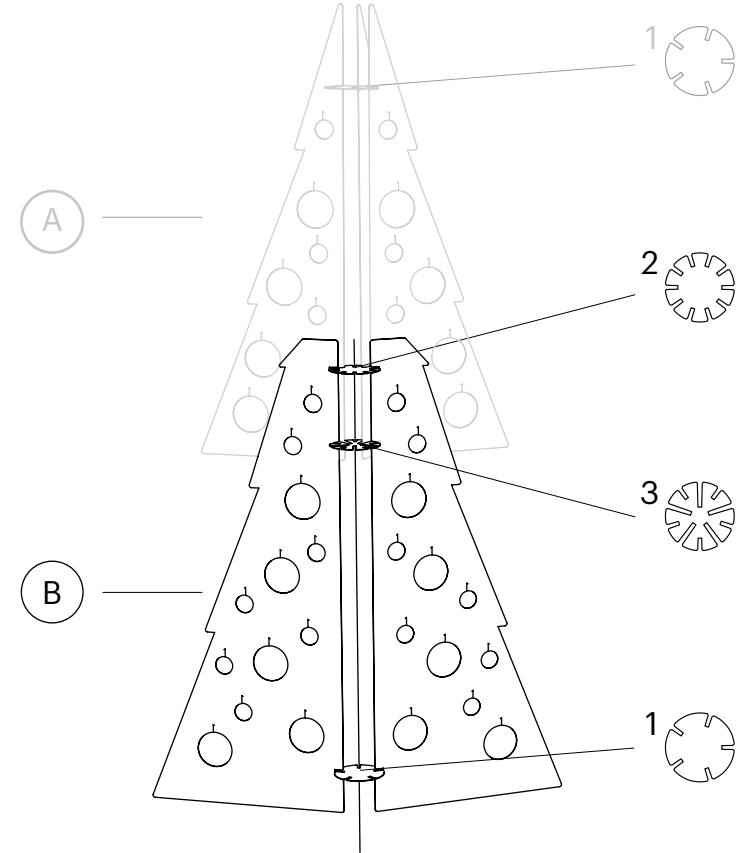


3 Stück (2 davon dienen als Ersatzteile)
3 pieces (2 of which serve as spare parts)
3 pièces (dont 2 servent de pièces de rechange)



Bauteil liegt nicht bei. Kann von bestehendem Grundmodul des Baumes entnommen werden.
Component is not included. Can be taken from the existing basic module of the tree.
Le composant n'est pas inclus. Peut être pris dans le module de base existant de l'arbre.

AUFBAU | SETUP | CONSTRUCTION



DEUTSCH

Stecke die Einzelteile des Weihnachtsbaumes wie abgebildet zusammen. Achte darauf die Teile 1, 2 und 3 an der richtigen Position zu verwenden.
Baue zuerst das Erweiterungsset (B) zusammen und ergänze die Baumspitze (A) danach.

ENGLISH

Assemble the parts of the Christmas tree as shown. Make sure you use parts 1, 2 and 3 in the correct position.
Assemble the extension set (B) first and add the tree top (A) afterwards.

FRANÇAIS

Assemblez les pièces de l'arbre de Noël comme indiqué. Veillez à utiliser les pièces 1, 2 et 3 dans la bonne position.
Assemblez d'abord la rallonge (B) et ajoutez ensuite la cime de l'arbre (A).