

# DAEWOO

## GUIDE D'INSTALLATION COMPLET



## AMPLIFICATEUR D'ONDES RADIO EXT301

# LIZ INVEST

LIZ INVEST (la société) garantit cette caméra IP506P contre les défauts dans le matériel et la fabrication, dans des conditions normales d'utilisation, pendant une période de deux ans à compter de la date d'achat par l'acheteur d'origine.

- Lorsqu'un produit est échangé, le produit qui vous est remis devient votre propriété, et le produit défectueux est la propriété de la société.
- Lorsque le produit est échangé, la garantie n'est pas prolongée. La garantie est valable pour deux ans à compter de la date d'achat initiale.
- Tous les produits achetés auprès de distributeurs, de magasins de détail ou de boutiques en ligne doivent être retournés à le magasin d'origine pendant la période de garantie. Veuillez contacter votre revendeur.
- Il vous appartient d'informer le revendeur des dysfonctionnements que vous constatez. LIZ INVEST ne sera pas être responsable des dommages ou des pertes.
- Pour toutes questions techniques, rendez-vous sur notre site **www.daewoo-security.fr** pour télécharger le manuel d'utilisation complet, regarder nos vidéos ou consulter notre FAQ. Vous pouvez nous contacter directement par email à l'adresse suivante : **contact@daewoo-security.fr**

## DÉPANNAGE & ENTRETIEN

N'hésitez pas à consulter la page assistance de notre site internet pour répondre aux problèmes rencontrés avec cet appareil.

**www.daewoo-security.fr**

Vous n'avez pas trouvé la réponse à votre question ?

Notre service technique est joignable par e-mail à l'adresse suivante :

**support@daewoo-security.fr**


# PRÉCAUTION D'UTILISATION

- Tenir à l'écart des bouches d'aération, telles que les bouches d'aération de chauffage, les humidificateurs, les climatiseurs et les fenêtres ouvertes
- N'installez pas l'amplificateur face ou à côté d'un miroir
- Installez votre amplificateur en intérieur

## ENTRETIEN

- Éteignez toujours le produit avant de le nettoyer
- Ne jamais utiliser de produits abrasifs ou corrosifs pour nettoyer le produit
- Utilisez un chiffon doux légèrement humide
- N'utilisez jamais de spray, cela pourrait provoquer des dysfonctionnements internes.

## RECYCLAGE



Ce logo indique que les produits, qui ne sont plus utilisés, ne doivent pas être jetés avec les ordures ménagères.

Ils peuvent contenir des substances nocives pour la santé et l'environnement.



Retournez le produit à votre revendeur ou utilisez la collecte de recyclage service fourni par votre ville.

Liz Invest SAS, 6 Rue Léon Morane, 33700, Mérignac, France certifie par la présente que le système d'alarme Daewoo avec marquage CE est conforme à la directive suivante émise par la Commission de la Communauté européenne.

EMC Directive	(2014/30/EU) / (2014/53/EU)
The low voltage directive	(2014/53/EU)
RED Directive	(2014/53/EU)
RoHS Directive	(2014/65/EU).

Le respect de ces directives implique le respect des normes d'essai européennes suivantes :

EN300 328 V2.1.1 ( 2016-11) ; EN300 220-1 V3.1.1 (2017-2);  
EN300 220-2 V3.1.1 ( 2017-02);  
EN301 489-1 V2.1.1 ( 2017-02); EN301 489-17 V3.1.1 ( 2017-02) EN62749:2010  
EN62311:2008  
EN62368-1:2014+A11: 2017

Représentant autorisé. David HADDAD, Président.

25 Avril 2023





## DESCRIPTION DU PRODUIT

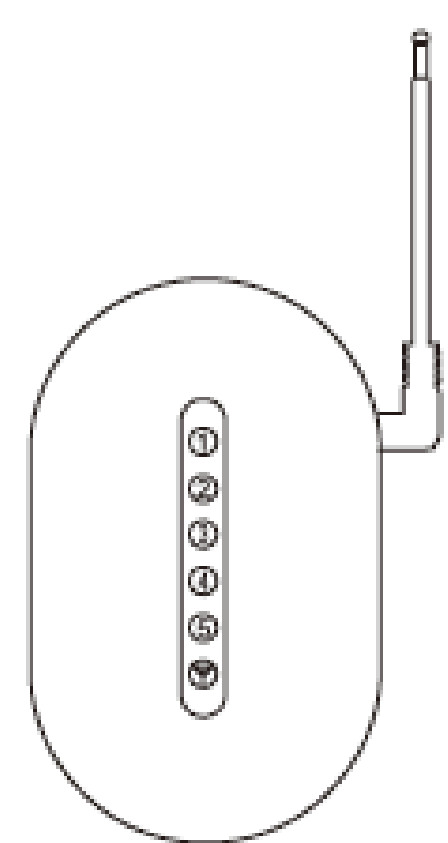
### Votre amplificateur d'ondes radio EXT301

Compatible avec les centrales AM301, AM302 et leurs accessoires.

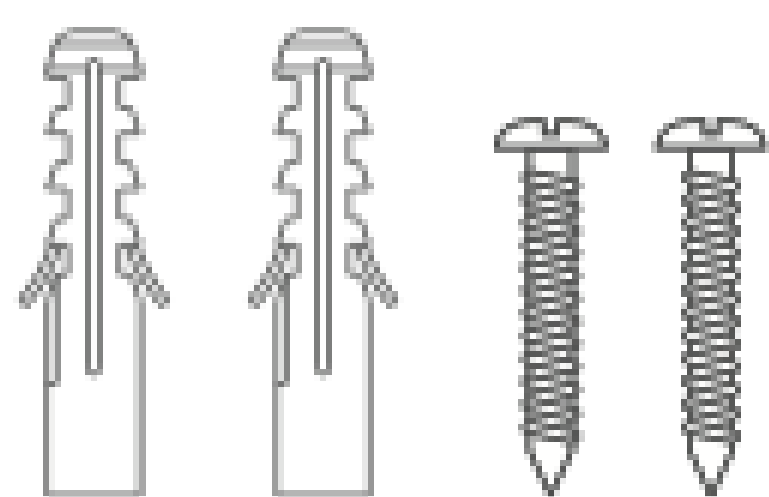
L'amplificateur d'ondes radio EXT301 vous permettra d'installer vos accessoires à une distance plus importante de votre centrale.

Ajoutez jusqu'à 99 accessoires sur votre amplificateur. Petit et discret, installez le sur un mur ou bien posez le sur un meuble.

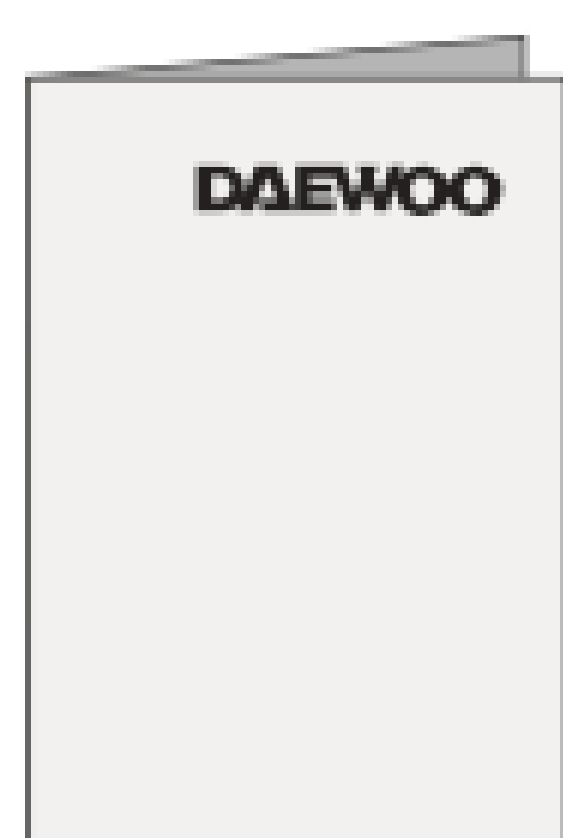
#### LES ACCESSOIRES INCLUS :



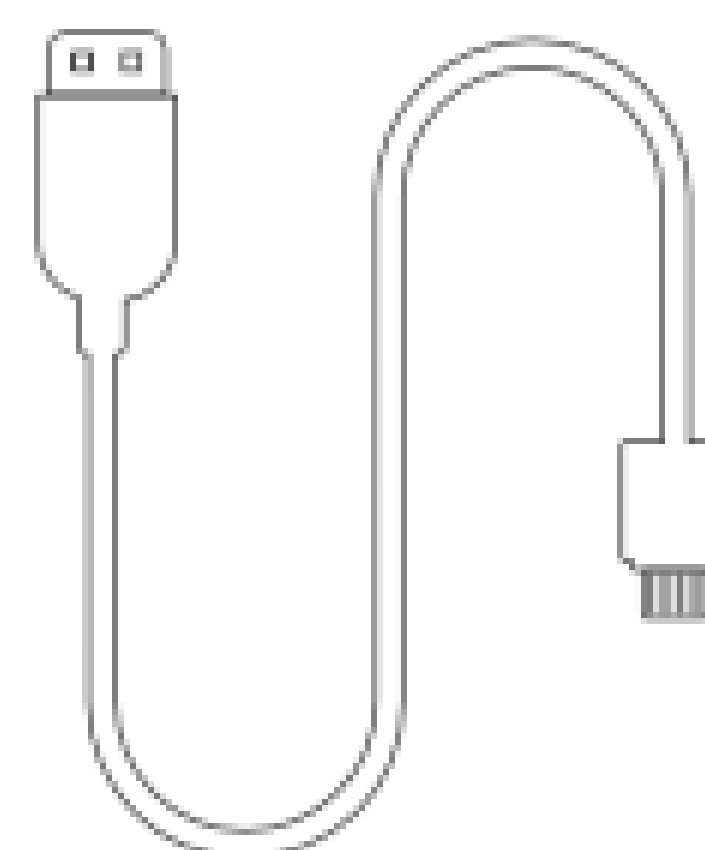
Amplificateur  
RF



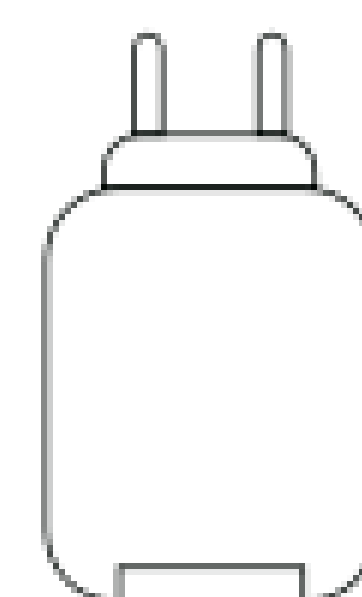
Screws bag



Guide



USB Cable




AC adapter

## CARACTÉRISTIQUES

- Distance de réception : 100 mètres en espace ouvert
- Distance d'émission : 500 mètres en espace ouvert
- Nombre maximal d'accessoires : 99 accessoires
- Fréquences radio : 433 MHz (ASK) / 868Mhz (FSK)
- Autonomie de la batterie de secours : 1 jour



# INSTALLATION DES DIFFERENTS ACCESSOIRES



- 1** Allumez l'amplificateur en plaçant l'interrupteur sur "ON"
- 2** Restez appuyé sur ce bouton jusqu'à ce que toutes les lumières de votre amplificateur s'allument.
- 3** Appuyez une nouvelle fois sur ce bouton pour entrer en "ZONE 1", appuyez à nouveau pour entrer en "ZONE 2" et ainsi de suite.

Pour cette installation, nous ne resterons qu'en zone 1



## INSTALLATION WDS301, WPS301, WVD301, WDG301 & WSD301

Suivre les 3 premières étapes expliquées en page précédente.

Pour les accessoires tels que WDS301, WPS301, WVD301, WDG301 et WSD301, il vous suffit d'activer l'accessoire pour l'ajouter à l'amplificateur :

- Le contacteur de porte WDS301 : séparez l'aimant de l'émetteur
- Le détecteur de vibrations WVD301 : secouez ou tapotez sur le détecteur
- Le détecteur de mouvement WPS301 : passez votre main devant
- Le contacteur de porte de garage WDG301 : déparez l'aimant de l'émetteur
- Le détecteur de fumée WSD301 : appuyez sur le bouton central

## INSTALLATION CLAVIER WKE301

Suivre les 3 premières étapes expliquées en page précédente.

Pour installer le clavier WKE301:

- Entrez le code de votre clavier puis appuyez sur "armer"

L'amplificateur devrait bipper vous indiquant la bonne installation du produit.

## INSTALLATION TÉLÉCOMMANDE WRC301

Suivre les 3 premières étapes expliquées en page précédente.

Pour installer votre télécommande WRC301

- Entrez le code de votre clavier puis appuyez sur "armer"

L'amplificateur devrait bipper vous indiquant la bonne installation du produit.

## FINALISER L'INSTALLATION

Maintenant vos accessoires ajoutés, maintenez le bouton situé à l'arrière de votre amplificateur enfoncé jusqu'à ce que les LED s'éteignent.

# STANDARS



Ce produit porte le symbole du tri sélectif des déchets d'équipements électriques et électroniques (DEEE). Cela signifie que ce produit doit être manipulé conformément à la directive européenne 2012/19/UE afin d'être recyclé ou démantelé afin de minimiser son impact sur l'environnement. Pour plus d'informations, veuillez contacter vos autorités locales ou régionales. Les produits électroniques non inclus dans le processus de tri sélectif sont potentiellement dangereux de substances dangereuses.



En conformité avec les lois européennes.  
Ce produit est dans les exigences essentielles et autres dispositions pertinentes de la directive 2014/53/UE (RED)



Ce produit a été conçu et fabriqué conformément à la directive 2011/65/UE du Parlement européen et du Conseil relative à la limitation de l'utilisation de certaines substances dangereuses dans les équipements électriques et électroniques ( directive RoHS - RoHS ) et est réputé conforme à la valeurs maximales de concentration fixées par le Comité Technique Européen d'Adaptation ( TAC )

Fabriqué en Chine