

1 II.RI - CONTROLLATO DA SMARTPHONE PROGRAMMATTORE PER L'IRRIGAZIONE

Grazie per aver acquistato il programmatore per l'irrigazione controllato da smartphone ii.ri. Un prodotto BACCARA intelligente e intuitivo che permette di impostare facilmente l'irrigazione del giardino e di risparmiare preziose risorse idriche. Attraverso tre semplici passaggi è possibile impostare quattro diversi piani di irrigazione: giorni della settimana, giorni intervallati, giorni pari/dispari e lo speciale piano a finestra per più cicli giornalieri. Scaricare e installare la app nello smartphone scansionando uno dei codici QR riportati di seguito:

Download ii.ri App



AVVISO IMPORTANTE: La app ii.ri è compatibile con Bluetooth versione 4.0 (requisito minimo: iOS 7 o Android versione 4.3). Nel caso in cui lo smartphone sia dotato di una versione di Bluetooth precedente, potrebbero verificarsi prestazioni inferiori al normale o difficoltà di comunicazione.

2 CARATTERISTICHE PRINCIPALI

- Programmatore per l'irrigazione a postazione singola
- Funzionamento wireless controllato da dispositivo smart
- Quattro tipi di programmi di irrigazione
- Compatibile con dispositivi Bluetooth 4.0
- Minimo iOS 7 o Android V4.3
- Pila inclusa (durata fino a 3 anni)

Coperchio pila chiuso Coperchio pila aperto



Programmatore per l'irrigazione

Versione indipendente, adatta per l'installazione nella maggior parte delle valvole fino a 2" disponibili sul mercato. Per maggiori informazioni, visitare il nostro sito web: www.ii-ri.com



- 3 funzionamento Pulsante

Coperchio del vano pile

Base con solenoide

Porta UNEF da ¾ di pollice




ISTRUZIONI PER L'INSTALLAZIONE: Avvertenze

Seguire accuratamente le istruzioni per l'installazione al fine di evitare danni al dispositivo e/o lesioni alle mani. Assicurarsi di installare bene la valvola e identificare le porte a monte e a valle della valvola prima dell'installazione. Non applicare una forza eccessiva per fissare il programmatore ii-ri alla porta situata sul lato superiore della valvola. Una torsione eccessiva può danneggiare la filettatura o addirittura rompere la plastica. Programmatore per l'irrigazione Versione indipendente, adatta per l'installazione nella maggior parte delle valvole fino a 2".

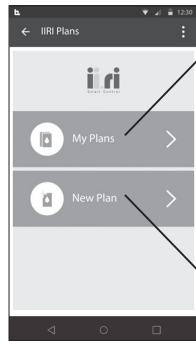
4 CONFIGURAZIONE DELLO SMARTPHONE PROGRAMMATTORE PER L'IRRIGAZIONE CONTROLLATO DA SMARTPHONE - ii.ri

Dopo aver scaricato e installato la app ii.ri nello smartphone, aprire l'applicazione e impostare il formato ora desiderato e la lingua.



La app ii.ri consente di programmare e memorizzare un numero illimitato di piani di irrigazione nello smartphone. La programmazione è un processo intuitivo che non richiede la connettività fra dispositivi.

5 IRRIGAZIONE




Cartella piani attivati

- Piani pronti per l'attivazione
- Gestione piani:
 - Modifica
 - Elimina
 - Applica

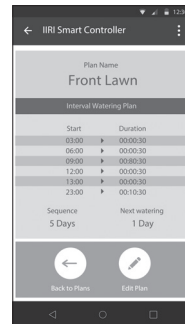
Creazione semplificata di nuovi piani

6 IRRIGAZIONE

Piano settimanale

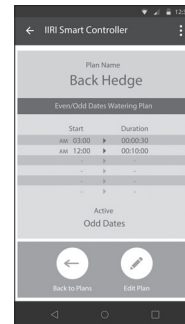


Intervalled days

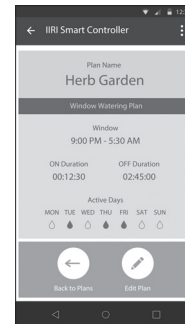


7 IRRIGAZIONE PROGRAMMS

Date pari/dispari



Finestra

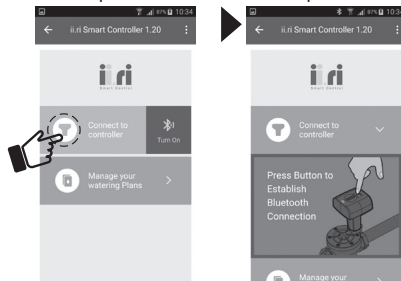


8 IRRIGATION PROGRAMMS

Settimanale	Irrigazione ogni giorno della settimana	Impostazione di fino a 6 cicli al giorno	Opzione per impostare una diversa durata dell'irrigazione per ciclo
Giorni intervallati	Giorni periodici fino a 98 periodi		
Giorni dispari/pari	Date di calendario pari/dispari		
Finestra	Cicli ripetuti all'interno di un arco temporale definito	Impostazione della durata di attivazione/disattivazione del ciclo	Impostazione degli orari di inizio e fine per l'irrigazione

9 ACCOPPIAMENTO DEL PROGRAMMATORE ii.ri CON LO SMARTPHONE

Nella schermata principale, accedere all'opzione "Connetti a programmatore". Una piccola schermata a scorrimento indica il punto in cui si trova il pulsante nel programmatore. Premere il pulsante, delicatamente per 2 sec.



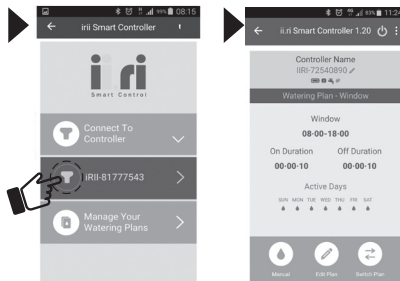
Per maggiori informazioni, visitare il nostro sito web all'indirizzo: www.ii-ri.com

12 DATI TECNICI

Funzione	Chiusura bidirezionale
Gamma temperature	Liquido: da 5°C a 50°C Ambientale: da -5°C a 50°C
Protocollo di comunicazione	Bluetooth 4.0
Download applicazione	oppure
Codice di accoppiamento	Non richiesto
Distanza di comunicazione	Fino a 10 m [32,8 piedi]
Tipo di pila	CR123
Limiti pressione	Da 0 a 8 bar
Montaggio	Montaggio diretto su UNEF da 3/4"
Classe di protezione standard	IP68 (polvere e impermeabilità)

10

Dopo aver premuto il pulsante, la app identifica il programmatore. Sullo schermo apparirà la scritta "ii-ri" seguita da una serie di numeri. Fare delicatamente clic per accoppiare i dispositivi.



Il piano di irrigazione esistente installato nel programmatore viene visualizzato sullo schermo.

Per maggiori informazioni, visitare il nostro sito web all'indirizzo: www.ii-ri.com

13 LIMITAZIONE DELLA GARANZIA

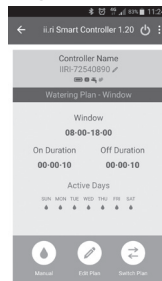
La presente Garanzia Limitata si applica esclusivamente ai beni fisici, acquistati da uno dei distributori o rivenditori autorizzati di BACCARA. La presente Garanzia Limitata copre eventuali difetti di materiale o lavorazione in condizioni di utilizzo normali durante il periodo di garanzia.

Durante il periodo di garanzia, BACCARA provvederà a riparare o sostituire prodotti, o parti di un prodotto, che risultino difettosi a causa di materiale o di fabbricazione impropri, in condizioni di uso e manutenzione normali.

BACCARA riparerà il prodotto utilizzando pezzi di ricambio nuovi o ricondizionati. Il periodo di garanzia per articoli fisici acquistati da BACCARA o dai suoi distributori o rivenditori autorizzati è di un anno dalla data di acquisto. Un bene fisico o pezzo sostitutivo acquisisce la garanzia residua del bene fisico originale di un anno dalla data di sostituzione o riparazione, a seconda di quale sia il periodo più lungo.

11

Dopo aver accoppiato i dispositivi, è possibile applicare o modificare il piano di irrigazione installato nel programmatore. Per applicare un nuovo piano, scegliere l'opzione "Cambia piano". Per modificare il piano esistente, scegliere "Modifica piano". Per azionare manualmente il programmatore, scegliere "Manuale".



In aggiunta, è possibile accendere o spegnere il programmatore facendo clic su nell'angolo in alto a destra. Lo schermo passa dai colori chiari (programmatore acceso) a quelli grigi (programmatore spento).

Per maggiori informazioni, visitare il nostro sito web all'indirizzo: www.ii-ri.com

14 LIMITAZIONE DELLA GARANZIA

La presente Garanzia Limitata non copre alcun problema causato da: condizioni, malfunzionamenti o danni non derivanti da difetti di materiale o di lavorazione.

Per usufruire della garanzia, contattare il nostro sito web all'indirizzo:

www.ii-ri.com/warranty

ii.ri
Smart Control

PROGRAMMATORE PER L'IRRIGAZIONE CONTROLLATO DA SMARTPHONE

INSTALLAZIONE DI BASE E ISTRUZIONI OPERATIVE



Il programmatore per l'irrigazione controllato da smartphone ii.ri è conforme agli standard di comunicazione internazionale FCC e CE

BACCARA

ii.ri
Smart Control



BACCARA

Baccara Geva ACS,
Kvutzat Geva, 1891500, Israel
www.baccara-geva.com