

MOBY®



MOBY Evolution Wrap INSTRUCTIONS

HOW TO WRAP



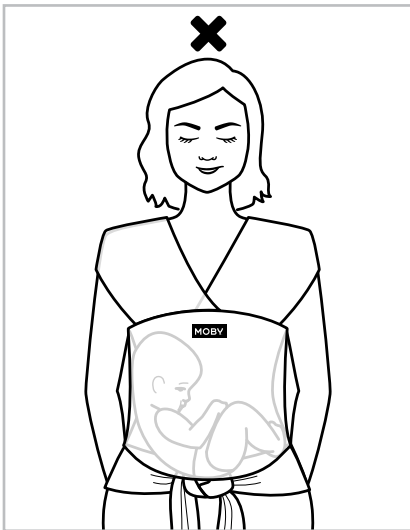

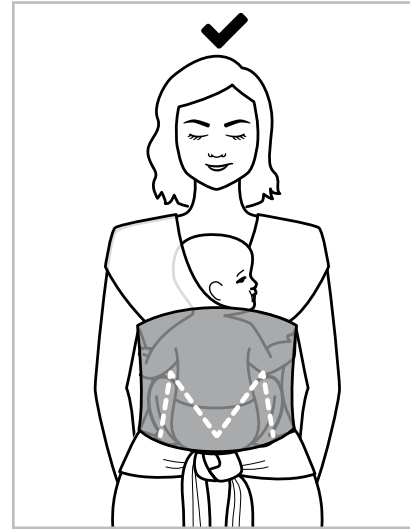
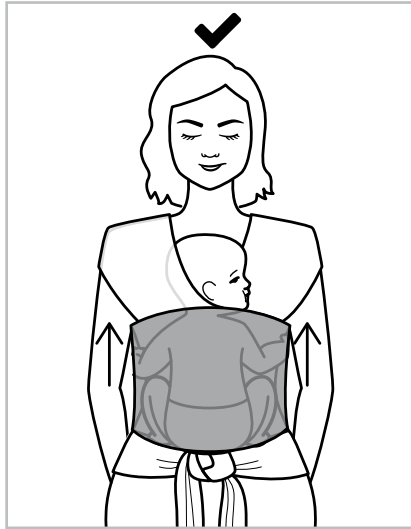
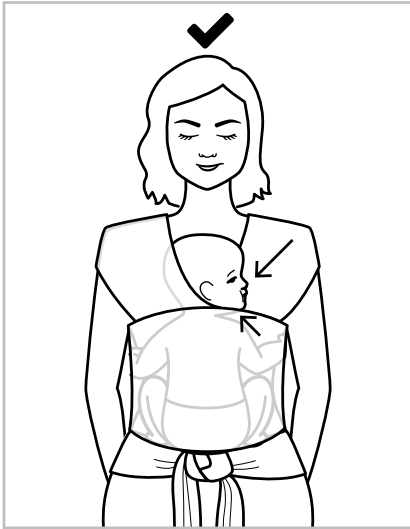
Find info and instructions for other ways to wear baby with the MOBY Evolution Wrap at mobywrap.com.

NEWBORN HUG HOLD



Find info and instructions for other ways to wear baby with the MOBY Evolution Wrap at mobywrap.com.

NEWBORN HUG HOLD SAFETY CHECKS



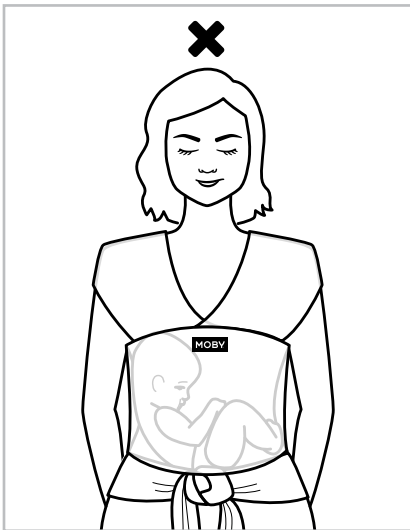
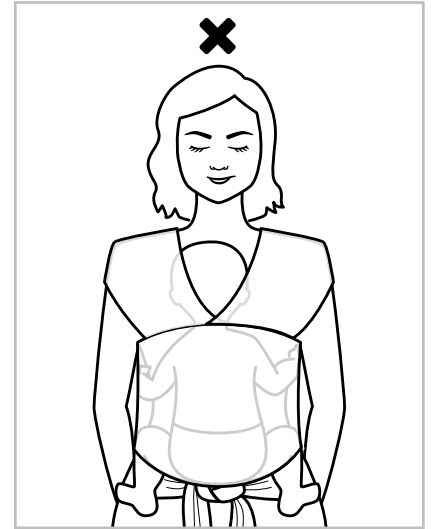
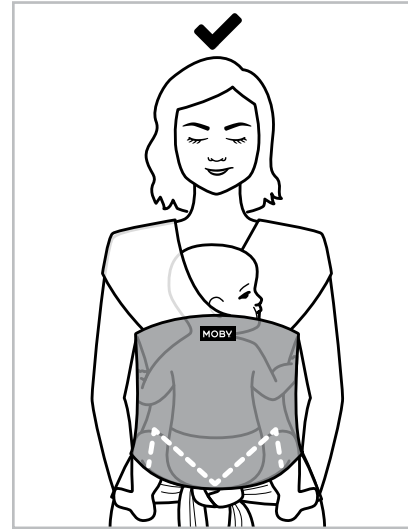
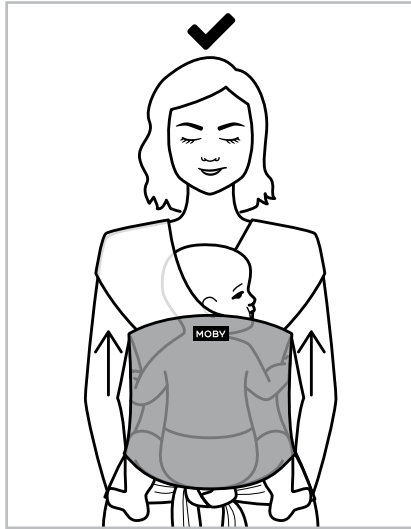
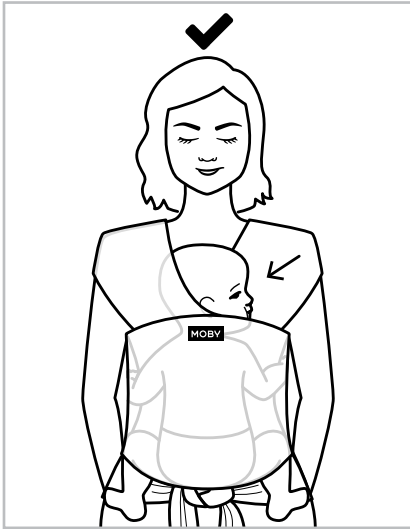
Find info and instructions for other ways to wear baby with the MOBY Evolution Wrap at mobywrap.com.

HUG HOLD



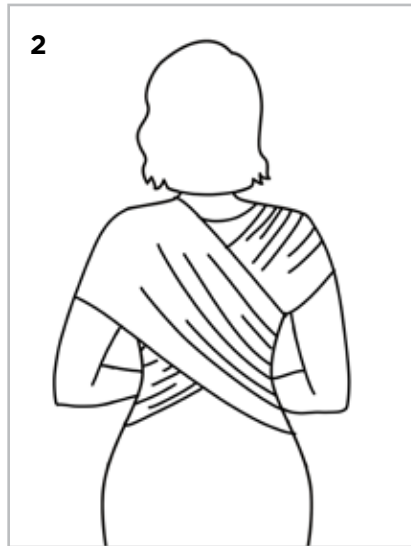
Find info and instructions for other ways to wear baby with the MOBY Evolution Wrap at mobywrap.com.

HUG HOLD SAFETY CHECKS



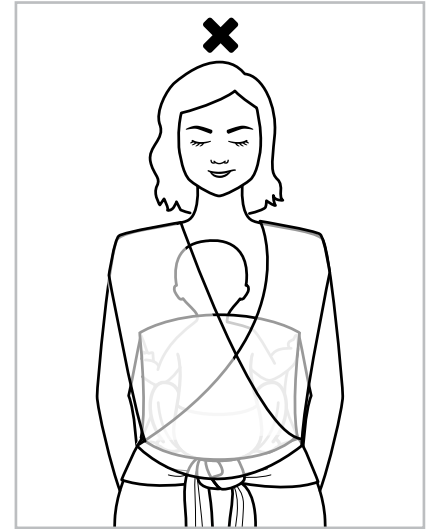
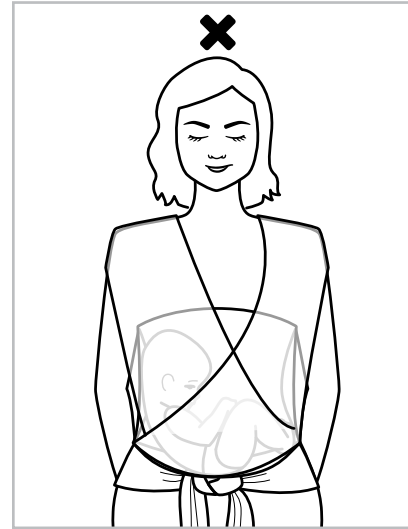
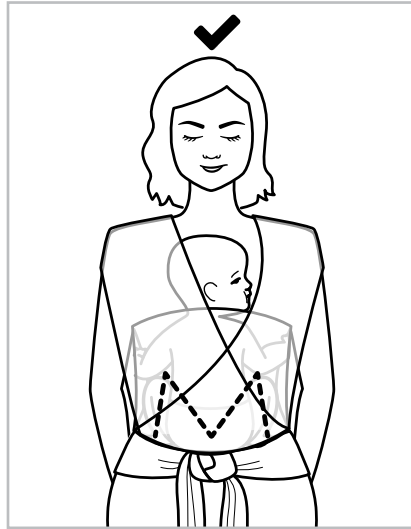
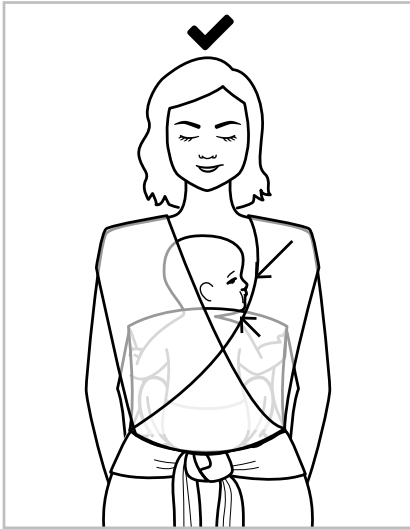
Find info and instructions for other ways to wear baby with the MOBY Evolution Wrap at mobywrap.com.

KANGAROO WRAP & HOLD



Find info and instructions for other ways to wear baby with the MOBY Evolution Wrap at mobywrap.com.

KANGAROO WRAP & HOLD SAFETY CHECKS



Find info and instructions for other ways to wear baby with the MOBY Evolution Wrap at mobywrap.com.

HIP HOLD



Find info and instructions for other ways to wear baby with the MOBY Evolution Wrap at mobywrap.com.

HIP HOLD SAFETY CHECKS



Find info and instructions for other ways to wear baby with the MOBY Evolution Wrap at mobywrap.com.

TAKING BABY OUT



Find info and instructions for other ways to wear baby with the MOBY Evolution Wrap at mobywrap.com.

IMPORTANT! READ CAREFULLY AND KEEP FOR FUTURE REFERENCE

⚠️ WARNING



FAILURE TO FOLLOW THE MANUFACTURER'S INSTRUCTIONS CAN RESULT IN DEATH OR SERIOUS INJURY.

ONLY USE THIS CARRIER WITH CHILDREN WEIGHING BETWEEN 8 AND 30 LBS. [3.6 - 13.6KG].

SUFFOCATION HAZARD

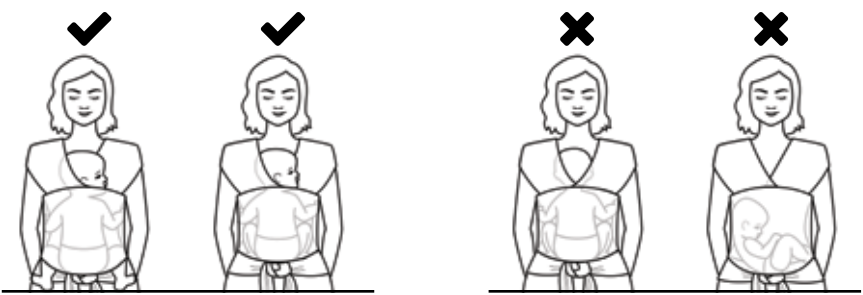
Babies younger than 4 months can suffocate in this product if face is pressed tightly against your body. Babies at greatest risk of suffocation include those born prematurely and those with respiratory problems.

- Check often to make sure baby's face is uncovered, clearly visible, and away from caregiver's body at all times.
- Make sure baby does not curl into a position with the chin resting on or near baby's chest. This position can interfere with breathing, even when nothing is covering the nose or mouth.
- If you nurse your baby in carrier, always reposition after feeding so baby's face is not pressed against your body.
- Never use this carrier with babies smaller than 8 pounds without seeking the advice of a healthcare professional.

When using this sling, constantly monitor your child.

FALL HAZARD

Leaning, bending over, or tripping can cause baby to fall. Keep one hand on baby while moving.



READ AND FOLLOW ALL PRINTED INSTRUCTIONS BEFORE USE

Check for ripped seams, torn straps or fabric, and damaged hardware before each use. If found, stop using carrier.

Always check to ensure that all knots, buckles, snaps, straps, and adjustments are secure.

Ensure that the baby is safely positioned in the sling carrier according to manufacturer's instructions for use.

Never leave a baby in a sling carrier that is not being worn.

Check on the baby often. Ensure that the baby is periodically repositioned.

Never use a sling carrier when balance or mobility is impaired because of exercise, drowsiness, or medical conditions.

Never place more than one baby in the sling carrier. Never use/wear more than one carrier at a time.

Never use sling carrier while engaging in activities such as cooking and cleaning which involve a heat source or exposure to chemicals.

Never wear sling carrier while driving or being a passenger in a motor vehicle.

IMPORTANT! KEEP FOR FUTURE REFERENCE

⚠️ WARNING

For low birthweight babies and children with medical conditions, seek advice from a health professional before using the product.

Make sure the child's nose and mouth have sufficient space for breathing in the sling.

To prevent hazards from falling, regularly check that your child is comfortably and securely seated in the sling.

DŮLEŽITÉ! POKYNY SI POZORNĚ PŘEČTĚTE A USCHOVEJTE PRO POZDĚJŠÍ POUŽITÍ.

VAROVÁNÍ



NEDODRŽENÍ POKYŇŮ VÝROBCE MŮŽE MÍT ZA NÁSLEDEK SMRT NEBO VÁŽNÉ ZRANĚNÍ.

TENTO NOSIČ POUŽÍVEJTE POUZE S DĚTMI O HMOTNOSTI MEZI 8 A 30 LBS. [3.6 - 13.6KG]

UDUŠENÍ NEBEZPEČÍ

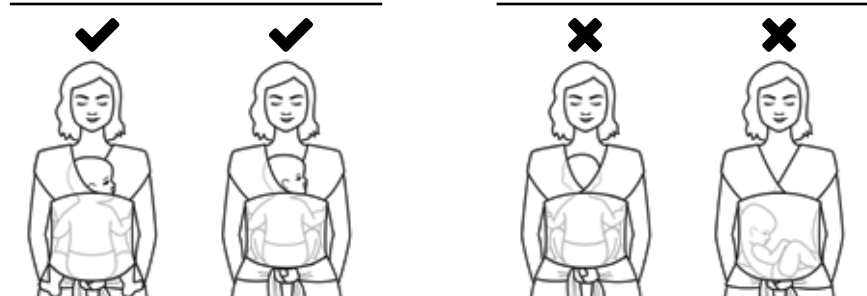
Děti mladší než 4 měsíce může udušit v tomto produktu udušit, pokud je tvář pevně přitisknutá na tělo. Děti v největší riziko zadušení zahrnují ty předčasně narozené a osoby s dýchacími potížemi.

- Zkontrolujte, zda se často, aby se ujistil dítěte tvář je nekrytá, jasně viditelné, a pryč od těla pečovatele za všech okolností.
- Ujistěte se, že miminko není stočit do polohy s bradou opřenou o hrudník nebo v jeho blízkosti dítěte. Tato poloha může kolidovat s dýcháním, a to i když se nic pokrývá nosem nebo ústy.
- Pokud jste zdravotní sestra vaše dítě v nosiči, vždy přemístit po krmení, takže dítě tvář není přitlačena vašeho těla.
- Nikdy nepoužívejte tento dopravce s miminko menší než 8 liber bez snahy o radu lékaře.

Při použití tohoto nosiče, průběžně sledovat své dítě.

PÁD NEBEZPEČÍ

Naklánět, ohýbání, nebo zakopnutí může způsobit dítě k pádu. Mějte jednu ruku na dítě při pohybu.



ČÍST A SLEDOVAT VŠECHNY TIŠTĚNÉ POKYNY PŘED POUŽITÍM

Zkontrolujte, zda je roztrhaný švy, vytržených z řemínků nebo textile a poškozeným hardwarem před každým použitím. Pokud je nalezen, přestaňte používat dopravce.

Vždy se ujistěte, zda jsou všechny upevňovací prvky, spony, západky, popruhy a nastavovací prvky zabezpečené.

Ujistěte se, že dítě je bezpečně umístěno v nosiči popruhů podle pokynů výrobce k použití.

Nikdy nenechávejte dítě v nosiči popruhů, který není na vašem těle.

Kontrolujte dítě často. Ujistěte se, že dítě je pravidelně umístěno v jiné pozici.

Nikdy nepoužívejte nosič popruhu, pokud je zhoršená rovnováha nebo pohyblivost z důvodu cvičení, ospalosti nebo zdravotních stavů.

Nikdy umístit více než jedno dítě do praku nosiči. Nikdy nepoužívejte / nenoste více než jeden nosič najednou.

Nikdy nepoužívejte nosič popruhů, když pracujete na činnosti, jako je vaření a čištění, které zahrnují zdroj tepla nebo vystavení chemikáliím.

Nikdy Nosit na sobě nosič popruhů během jízdy nebo cestující v motorovém vozidle.

DŮLEŽITÉ! POKYNY SI POZORNĚ PŘEČTĚTE A USCHOVEJTE PRO POZDĚJŠÍ POUŽITÍ.

VAROVÁNÍ

V případě dětí s nízkou porodní hmotností a dětí trpících nějakou nemocí žádejte před použitím tohoto výrobku radu od profesionálního zdravotníka.

Ujistěte se, že dítě má v nosítku kolem nosu a úst dostatek prostoru k dýchání.

Aby se předešlo nebezpečí pádu, Pravidelně kontrolujte, zda je vaše dítě pohodlně a bezpečně usazené.

VIGTIGT! LÆS OMHYGGELIGT, OG GEM TIL SENERE BRUG.

⚠ ADVARSEL



MANGLEDE OVERHOLDELSE AF PRODUCENTENS ANVISNINGER KAN RESULTERE I DØD ELLER ALVORLIG SKADE.

BRUG KUN DETTE LUFTFARTSSELSKAB MED BØRN, DER VEJER MELLEM 8 OG 30 LBS. [3,6 KG - 13,6 KG]

SIKKERHEDSFARE

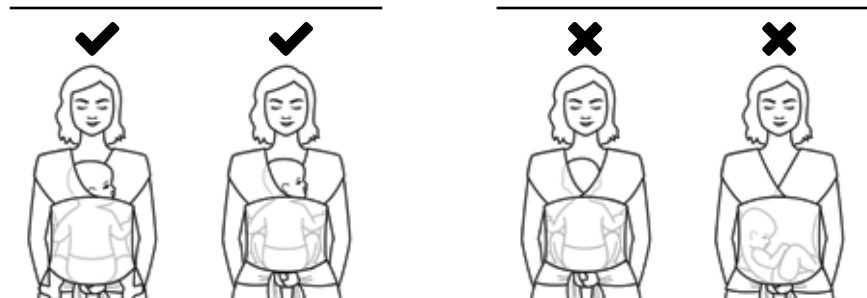
Babyer yngre end 4 måneder kan kvæle i dette produkt, hvis ansigtet presses tæt mod din krop. Babyer med størst risiko for kvælning omfatter de født for tidligt og dem med åndedrætsbesvær.

- Tjek ofte for at sikre, at babyens ansigt er afdækket, klart synligt og væk fra plejers krop til enhver tid.
- Sørg for, at babyen ikke krøller sig i en stilling, hvor hagen hviler på eller nær barnets bryst. Denne position kan forstyrre vejrtrækningen, selv når der ikke er noget der dækker næse eller mund.
- Hvis du plejer din baby i transportør, skal du altid placere den efter fødslen, så babyens ansigt ikke presses mod din krop.
- Brug aldrig denne bærer med babyer mindre end 8 pund uden at søge råd fra en sundhedspersonale.

Når du bruger denne slynge, skal du konstant overvåge dit barn

FALL FARE

Lænende, bøjning over eller tripping kan få babyen til at falde. Hold en hånd på baby mens du flytter.



LÆS OG FØLG ALLE UDSKREVNE INSTRUKTIONER INDEN BRUG

Kontroller forrevne sømme, revne stropper eller stof og beskadiget hardware før hver brug. Hvis det er fundet, stop med at bruge transportør.

Kontroller altid, at alle knuder, spænder, snaps, stropper og justeringer er sikre.

Sørg for, at barnet er sikkert placeret i slyngeholderen i henhold til producentens brugsanvisning.

Forlad aldrig en baby i en slyngebærer, der ikke bæres.

Tjek babyen ofte. Sørg for, at barnet periodisk flyttes.

Brug aldrig en slyngebærer, når balance eller mobilitet er svækket på grund af motion, døsighed eller medicinske tilstande.

Placer aldrig mere end en baby i slyngeholderen. Brug aldrig / brug mere end en transportør ad gangen.

Brug aldrig slyngebæreren, når du engagerer i aktiviteter som madlavning og rengøring, der indebærer en varmekilde eller kemikalieeksponering.

Brug aldrig slæbebærer under kørsel eller være passager i et motorkøretøj.

VIGTIGT HOLD TIL FREMTIDIG BRUG

⚠ ADVARSEL

For børn med lav fødselsvægt og børn med medicinske tilstande skal man søge råd fra en sundhedspersonale inden brug af produktet.

Sørg for, at barnets næse og mund har tilstrækkelig plads til at trække vejret i slyngen.

For at forhindre fare for at falde, skal du regelmæssigt kontrollere, at dit barn sidder komfortabelt og sikkert i slynge.

BELANGRIJK! LEES DEZE HANDLEIDING ZORGVULDIG DOOR EN BEWAAR DEZE VOOR LATER GEBRUIK.

⚠ WAARSCHUWING



HET NIET VOLGEN VAN DE INSTRUCTIES VAN DE FABRIKANT KAN LEIDEN TOT DOOD OF ERNSTIG LETSEL.

GEBUIK DEZE DRAGER ALLEEN MET KINDEREN DIE TUSSEN 8 EN 30 WEGEN LBS. [3.6 - 13.6KG]

SUFFOCATIE GEVAAR

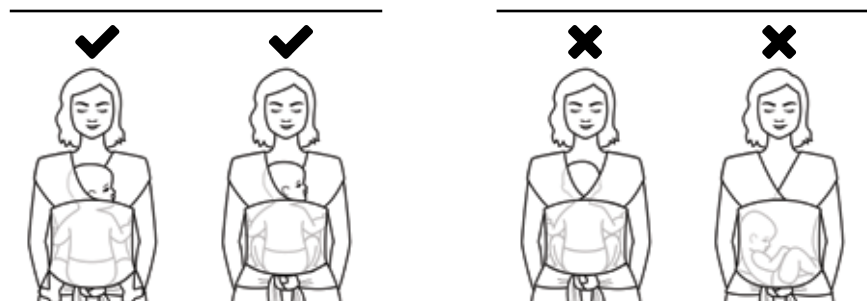
Babys jonger dan 4 maanden kunnen in dit product verstikken als het gezicht strak tegen je lichaam wordt gedrukt. Babys die het grootste kans op verstikking hebben, zijn onder meer premature geboren en die met ademhalingsproblemen.

- Controleer vaak om ervoor te zorgen dat het gezicht van de baby wordt blootgelegd, duidelijk zichtbaar, en uit de buurt van het lichaam van de verzorger te allen tijde.
- Zorg ervoor dat de baby niet in een positie komt met de kin die op of dichtbij de borst van de baby rust. Deze positie kan ademen bemoeien, zelfs als er niets aan de neus of mond ligt.
- Als u verpleegkundige uw baby in carrier, altijd verplaatsen na het voeden, zodat baby's gezicht is niet tegen uw lichaam gedrukt.
- Gebruik deze drager nooit bij baby's kleiner dan 8 pond zonder advies van een zorgverlener te vragen.

Bij gebruik van deze sling, voortdurend bewaken van uw kind.

VALLEN RISICO

Leunen, buigen over, of trippen kunnen ervoor zorgen dat de baby valt. Houd een hand op de baby tijdens het verplaatsen.



LEES EN VOLG ALLE GEDRUKTE INSTRUCTIES VOOR GEBRUIK

Controleer op gescheurde naden, gescheurde banden of stof, en schade aan hardware voor elk gebruik. Als gevonden, Stop met gebruik van drager.

Controleer altijd om ervoor te zorgen dat alle knopen, gespen, klemmen, riemen, en aanpassingen zijn veilig.

Zorg ervoor dat de baby veilig is gepositioneerd in de draagdoek drager volgens instructies van de fabrikant voor gebruik.

Laat nooit een baby in een draagdoek vervoerder die niet wordt gedragen.

Controleer vaak op de baby. Zorg ervoor dat de baby periodiek wordt herpositioneerd.

Gebruik nooit een slingerdrager wanneer het evenwicht of de mobiliteit is aangetast door oefening, slaperigheid of medische aandoeningen.

Plaats nooit meer dan een enkele baby in de slingerdrager. Gebruik nooit meer dan één drager tegelijk.

Gebruik nooit sling carrier terwijl deelnemen aan activiteiten zoals koken en schoonmaken, die een warmtebron of blootstelling aan chemicaliën te betrekken.

Draag nooit slingerdrager tijdens het rijden of passagier in een motorvoertuig zijn.

BELANGRIJK! LEES DEZE HANDLEIDING ZORGVULDIG DOOR EN BEWAAR DEZE VOOR LATER GEBRUIK

⚠ WAARSCHUWING

Win voor baby's met een laag geboortegewicht of medische aandoeningen advies in bij een medisch deskundige voordat u het product gebruikt.

Houd in de draagzak voldoende ruimte vrij rondom de neus en mond van uw kind, zodat het goed kan ademen.

Om te voorkomen dat risico's vallen, Controleer regelmatig of uw kind comfortabel en veilig in de draagzak zit.

IMPORTANT! À LIRE ATTENTIVEMENT ET À CONSERVER POUR RÉFÉRENCE ULTÉRIEURE.

▲ ATTENTION



LE NON-RESPECT DES INSTRUCTIONS DU FABRICANT PEUT ENTRAÎNER LA MORT OU DES BLESSURES GRAVES.

UTILISEZ UNIQUEMENT CE TRANSPORTEUR AVEC DES ENFANTS PESANT ENTRE 8 ET 30 LBS. [3.6 - 13.6KG].

RISQUE DE SUFFOCATION

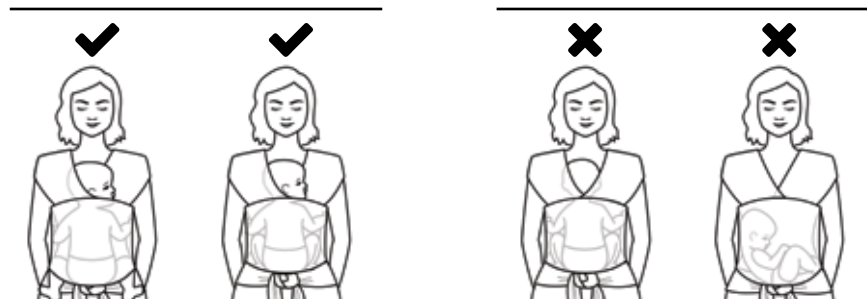
Les bébés de moins de 4 mois peuvent suffoquer dans le porte-bébé, si le visage est pressé fermement contre votre corps. Les bébés les plus à risque d'étouffement comprennent ceux qui sont nés prématurément et ceux qui ont des problèmes respiratoires.

- Vérifiez souvent que le visage du bébé est découvert, clairement visible et loin du corps du soignant en tout temps.
- Assurez-vous bébé ne se recourbe pas dans une position avec le menton appuyé sur ou près de la poitrine du bébé. Cette position peut entraver la respiration, même si rien ne recouvre le nez ou la bouche.
- Si vous nourrissez votre bébé dans un transporteur, toujours repositionnez après l'alimentation afin que le visage du bébé ne soit pas pressé contre votre corps.
- N'utilisez jamais ce transporteur avec des bébés de moins de 8 livres sans demander l'avis d'un professionnel de la santé.

Lorsque vous utilisez cette fronde, surveiller en permanence votre enfant.

RISQUE DE CHUTE

Incliner, se pencher ou trébucher peut provoquer une chute du bébé. Gardez une main sur le bébé en vous déplaçant.



LIRE ET SUIVRE TOUTES LES INSTRUCTIONS IMPRIMÉES AVANT UTILISATION

Vérifiez s'il y a des coutures déchirées, des sangles déchirées ou des tissus et des matériels endommagés avant chaque utilisation. Si trouvé, arrêtez d'utiliser le porte-bébé.

Vérifiez toujours veiller à ce que tous les noeuds, boucles, boutons-pression, des sangles et des ajustements sont sécurisés.

Assurez-vous que le bébé est bien placé dans le porte-bébé selon les instructions d'utilisation du fabricant.

Ne laissez jamais un bébé dans un porte-bébé qui ne soit pas porté.

Vérifiez souvent le bébé. Assurez-vous que le bébé est périodiquement repositionné.

N'utilisez jamais un transporteur pour bébés lorsque l'équilibre ou la mobilité sont compromis en raison de l'exercice, de la somnolence ou des problèmes médicaux.

Ne jamais placer plus d'un bébé dans le porte-bébé. Ne jamais utiliser / porter plus d'un porte-bébé à la fois.

N'utilisez jamais de transporteur pour bébé dans des activités telles que la cuisson et le nettoyage qui impliquent une source de chaleur ou une exposition à des produits chimiques.

Ne portez jamais porte-bébé pendant la conduite ou être un passager dans un véhicule à moteur.

IMPORTANT ! A LIRE ATTENTIVEMENT ET A CONSERVER POUR REFERENCE ULTERIEURE.

▲ ATTENTION

Pour les bébés de faible poids à la naissance et les enfants atteints d'affections, sollicitez l'avis d'un médecin ou d'un autre professionnel de santé avant d'utiliser ce produit.

Assurez-vous que le nez et la bouche de l'enfant soient suffisamment dégagés pour permettre à celui-ci de respirer librement dans le porte-bébé.

Pour éviter tout risque de tomber, Vérifiez régulièrement que votre enfant est assis confortablement et en toute sécurité.

ACHTUNG! BITTE SORGFÄLTIG LESEN UND FÜR SPÄTERES NACHLESEN UNBEDINGT AUFBEWAHREN.

⚠️ WARNUNG DE

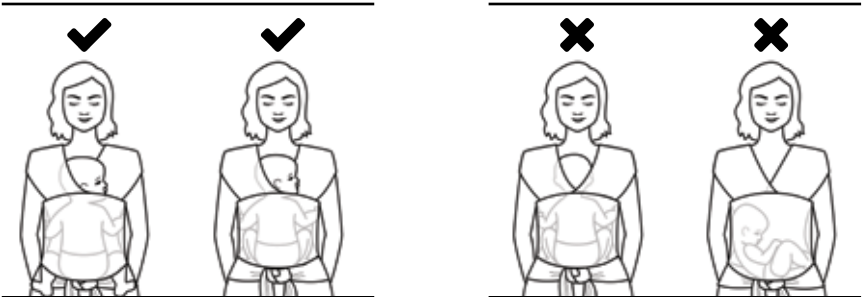
DIE NICHTBEACHTUNG DER ANWEISUNGEN DES HERSTELLERS KANN ZUM TOD ODER ZU SCHWEREN VERLETZUNGEN FÜHREN. VERWENDEN SIE DIESEN TRÄGER NUR MIT KINDERN, DIE ZWISCHEN 8 UND 30 WIEGEN LBS. [3.6 - 13.6KG]. ERSTICKUNG GEFAHR

- Babys jünger als 4 Monate können in diesem Produkt ersticken, wenn das Gesicht eng an Ihren Körper gedrückt wird. Babys mit dem größten Erstickungsrisiko sind jene, die vorzeitig geboren wurden, und solche mit Atemwegserkrankungen.
- Überprüfen Sie oft, um sicherzustellen, dass Baby das Gesicht ist aufgedeckt, deutlich sichtbar, und weg von Caregiver's Körper zu allen Zeiten.
 - Vergewissern Sie sich, dass sich das Baby nicht in eine Position kräuselt, während das Kinn auf oder in der Nähe der Brust des Babys ruht. Diese Position kann die Atmung beeinträchtigen, auch wenn nichts die Nase oder den Mund bedeckt.
 - Wenn Sie Ihr Baby in der Träger stillen, immer wieder positionieren nach dem Füttern so Baby Gesicht ist nicht gegen Ihren Körper gedrückt.
 - Verwenden Sie diesen Träger niemals mit Babys, die kleiner als 8 Pfund sind, ohne den Rat eines medizinischen Fachmanns zu suchen.

Bei Verwendung dieser Schlinge, ständig Überwachen Sie Ihr Kind.

GEFAHR FALLEN

Lehnen, Bücken oder Auslösen kann dazu führen, dass Baby fallen wird. Halten Sie eine Hand auf Baby beim Bewegen.



LESEN UND BEFOLGEN SIE ALLE GEDRUCKTEN ANWEISUNGEN VOR GEBRAUCH

- Überprüfen Sie für gerippte Nähte, zerrissene Riemen oder Stoff und beschädigte Hardware vor jedem Gebrauch. Wenn gefunden, aufhören mit Baby-Träger.
- Überprüfen Sie immer, um sicherzustellen, dass alle Knoten, Schnallen, Schnappverschlüsse, Riemen und Einstellungen sicher sind.
- Stellen Sie sicher, dass das Baby sicher in dem Babyträger nach den Anweisungen des Herstellers für den Einsatz positioniert ist.
- Verlasse niemals ein Baby in einem Babyträger, der nicht getragen wird.
- Überprüfen Sie das Baby oft. Stellen Sie sicher, dass das Baby regelmäßig neu positioniert.
- Verwenden Sie niemals einen Babyträger, wenn Balance oder Mobilität wegen Ausübung beeinträchtigt ist, Schläfrigkeit oder medizinischen Bedingungen.
- Lege niemals mehr als ein Baby in den Babyträger. Verwenden Sie niemals mehr als einen Träger.
- Verwenden Sie niemals Baby-Träger, während Sie Aktivitäten wie Kochen und Reinigung, die eine Wärmequelle oder die Exposition gegenüber Chemikalien.
- Tragen Sie niemals Babyträger beim Fahren oder Passagier in einem Kraftfahrzeug.

ACHTUNG! BITTE SORGFÄLTIG LESEN UND FÜR SPÄTERES NACHLESEN UNBEDINGT AUFBEWAHREN.

⚠️ WARNUNG

- Bei Babys mit einem niedrigen Geburtsgewicht und Kindern mit Krankheiten lassen Sie sich bitte von Ihrem Kinderarzt beraten, bevor Sie das Produkt verwenden.
- Stellen Sie sicher, dass um Nase und Mund des Kindes ausreichend Freiraum in der Babytrage bleibt, damit es frei atmen kann.
- Um zu verhindern, dass Gefahren fallen, Kontrollieren Sie regelmäßig, dass Ihr Kind bequem und sicher sitzt.

IMPORTANTE! LEGGI ATTENTAMENTE E CONSERVA PER RIFERIMENTO FUTURO.

⚠ AVVERTIMENTO

IT

LA MANCATA OSSERVANZA DELLE ISTRUZIONI DEL PRODUTTORE PUÒ CAUSARE MORTE O LESIONI GRAVI.

UTILIZZARE SOLO QUESTO VETTORE CON I BAMBINI DI PESO COMPRESO TRA 8 E 30 LBS. [3.6 - 13.6KG]

PERICOLO DI SUFFOCAZIONE

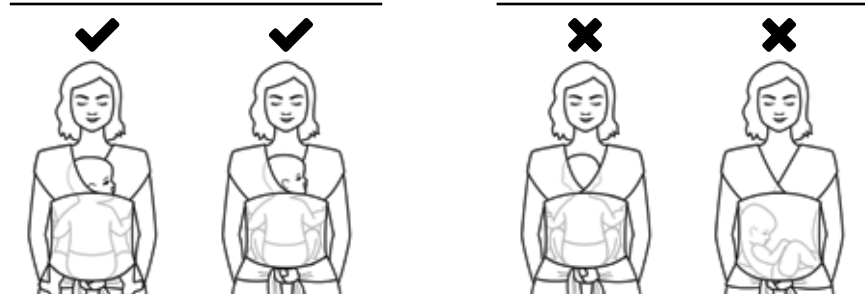
I bambini di età inferiore ai 4 mesi possono soffocare in questo prodotto se il viso è premuto strettamente contro il corpo. I bambini al massimo rischio di soffocamento includono quelli nati prematuramente e quelli con problemi respiratori.

- Controllare spesso per assicurarsi che il viso del bambino è aperto, chiaramente visibile, e lontano dal corpo del caregiver in ogni momento.
- Assicurarsi che il bambino non riccioli in una posizione con il mento appoggiato o vicino al petto del bambino. Questa posizione può interferire con la respirazione, anche quando nulla copre il naso o la bocca.
- Se allattare il bambino in elemento portante, riposizionare sempre dopo l'alimentazione in modo volto del bambino non è premuto contro il corpo.
- Non usare mai questo vettore con i bambini più piccoli di 8 chili senza chiedere il parere di un professionista sanitario.

Quando si utilizza questa fionda, monitorare costantemente il bambino

CADERE PERICOLO

Appoggiarsi, piegarsi o inciampare può causare il calo del bambino. Tenere una mano sul bambino, mentre ci si sposta.



LEGGERE E SEGUIRE TUTTE LE ISTRUZIONI STAMPATE PRIMA DELL'USO

Verificare la presenza di cuciture strappati, cinghie strappati o tessuto, e l'hardware danneggiato prima di ogni utilizzo. Se trovato, interrompere l'uso del vettore.

Controllare sempre per garantire che tutti i nodi, fibbie, ganci, cinghie, e le regolazioni siano sicuri.

Assicurarsi che il bambino sia posizionato in sicurezza nel portatore di bambino secondo le istruzioni fornite dal produttore.

Non lasciare mai un bambino in un marsupio che non viene indossato.

Controllare spesso il bambino. Assicurarsi che il bambino sia riposizionato periodicamente.

Non utilizzare mai un portatore di bimbo quando l'equilibrio o la mobilità sono compromessi a causa di esercizio, sonnolenza o condizioni mediche.

Non mettere mai più di un bambino nel portatore di bambino. Mai usare / indossare più di un vettore alla volta.

Non usare mai marsupio mentre sono impegnati in attività come la cucina e la pulizia che coinvolgono una fonte di calore o l'esposizione a sostanze chimiche.

Non indossare mai marsupio durante la guida o di essere un passeggero in un veicolo a motore.

IMPORTANTE! LEGGI ATTENTAMENTE E CONSERVA PER RIFERIMENTO FUTURO.

⚠ AVVERTIMENTO

Per i bebe nati sottopeso o i bambini con patologie, consulta un medico prima di usare il prodotto.

Assicurati che il bebe nel marsupio abbia sempre ampio spazio per respirare vicino a naso e bocca.

Per evitare pericoli di cadere, Controlla regolarmente che il bambino sia comodo e seduto in modo sicuro.

重要！ 注意深く読んで将来の参照を維持する

▲ 警告 JA

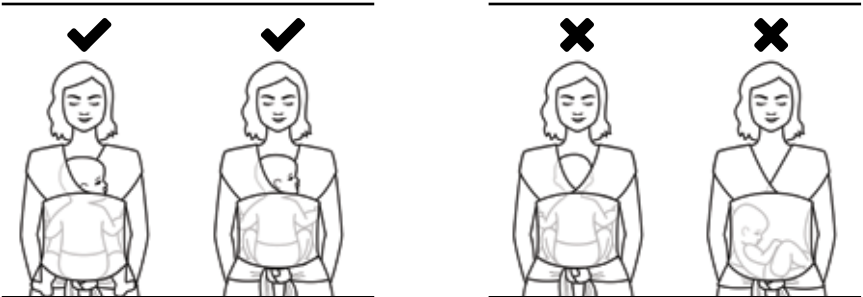
製造元の指示に従わないと、死亡または重傷を負う可能性があります。
 唯一の8と30の間の体重の子供たちとこのキャリアを使用します。lbs. [3.6 - 13.6kg]

窒息の危険

- 顔はあなたの体にしっかりと押された場合に4ヶ月歳未満の赤ちゃんは、この製品で窒息することができます。窒息の可能性が最も高い赤ちゃんには、早産の人や呼吸器の問題がある人が含まれます。
- はっきりと見える、赤ちゃんの顔がむき出しであることを確認するために頻繁にチェックして、離れてすべての回で、介護者の身体から。
 - 赤ちゃんは、赤ちゃんの胸の上や近くで休んであごを持つ位置にカールしていないことを確認します。この位置は何か鼻や口を覆っていない場合でも、呼吸を妨げることができます。
 - キャリアで赤ちゃんを看護している場合は、授乳後に必ず体位を変えて赤ちゃんの顔が体に押し付けられないようにしてください。
 - 医療従事者のアドバイスを求めずに、8ポンド未満の赤ちゃんと一緒にこの製品を使用しないでください。
- このスリングを使用するときは、常に子供を監視してください

秋の危険

もたれるを曲げ、またはつまずくと、赤ちゃんが落下する可能性があります。移動しながら、赤ちゃんに片手を保ちます



使用前に印刷された説明書をすべて読んで従う

- 各使用の前に破れた縫い目、引き裂かストラップやファブリック、および破損したハードウェアを確認してください。見つかった場合は、運送業者の使用を中止してください。
- 常にすべてのノット、バックル、スナップ、ストラップ、および調整が安全であることを確認するチェック。
- 赤ちゃんが安全に使用するために、製造元の指示に従って、スリングキャリアに配置されていることを確認してください。
- 着用していないベビーキャリアに赤ちゃんを放置しないでください。
- 赤ちゃんをよく確認してください。赤ちゃんが定期的位置を変えるようにしてください。バランスや移動度があるため、運動、眠気、または病状の損なわれたときにベビーキャリアを使用しないでください。
- スリングキャリアには複数の赤ちゃんを置かないでください。一度に複数のキャリアを使用/着用しないでください。
- 熱源や化学物質への曝露を伴うなどの調理や清掃などの活動に従事しながら、スリングキャリアを使用しないでください
- 運転中にスリングキャリアを着用したり、自動車の乗客であることは絶対に避けてください。

重要！ 将来の参照を維持する

▲ 警告

- 低出生体重児および病状の子供のために、製品を使用する前に、医療従事者の助言を受けてください。
- 子供の鼻と口にはスリングで十分な呼吸スペースがあることを確認してください。
- 落下の危険を防止するため、あなたの子供がスリングに快適にしっかりと着座していることを定期的にチェックしてください。

중요! 주의 깊게 읽어보시고 나중에 참고할 수 있도록 보관하시기 바랍니다.

▲ 경고 KO

제조업체의 지침을 따르지 않으면 사망이나 중상을 입을 수 있습니다. 만 아이들이 8과 30 사이의 무게로이 캐리어를 사용 lbs. [3.6 - 13.6kg]

질식 위험

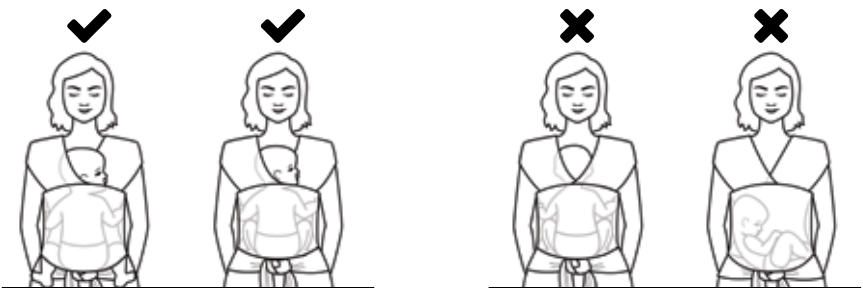
4 개월 미만의 아기는 얼굴이 보호자의 몸에 강하게 눌려지면이 제품을 질식사시킬 수 있습니다. 질식의 위험이 가장 높은 아기는 조기에 태어난 아기와 호흡기 질환이있는 아기를 포함합니다.

- 항상 아기의 얼굴이 덮여 있지 않고, 보일 수 있으며, 간병인의 신체에서 항상 떨어져 있는지 확인하십시오
- 확실히 아기가 자신의 턱을 자신의 가슴에 또는 근처에서 쉬고있는 위치에 있지 않은지 확인하십시오. 아무것도 코, 입을 덮고있는 경우에도이 위치는 호흡을 방해 할 수 있습니다.
- 당신은 캐리어에 아기를 모유 수유를하는 경우, 항상 확인 아기의 얼굴이 몸에 꼭 있지 않은지 확인하기 위해, 수유 후 아이를 이동합니다.
- 의료 전문가의 조언을 구하지 않고 8 파운드보다 작은 아기와 함께이 캐리어를 사용하지 마십시오.

이 슬링을 사용할 때 자녀를 지속적으로 모니터하십시오

가을 위험

, 기대어 이상 절곡, 또는 트립 것은 아기가 떨어질 수 있습니다. 움직이는 동안 한 손을 아기에게 붙드십시오.



사용하기 전에 인쇄 된 모든 지침을 읽고 따르십시오.

매번 사용하기 전에 찢어진 이음새, 찢어진 끈 또는 천, 손상된 하드웨어를 확인하십시오. 발견되면 운송 업체 사용을 중단하십시오.

모든 매듭, 버클, 스냅, 끈 및 조정이 안전한지 항상 확인하십시오.

아기가 제조사의 사용 설명서에 따라 슬링 운반기에 안전하게 놓 였는지 확인하십시오.

착용하지 않는 슬링 운반 대에 아기를 두지 마십시오.

아기를 자주 확인하십시오. 아기가 주기적으로 재배치되어 있는지 확인

운동, 졸음 또는 건강 상태로 인해 균형이나 운동성 장애가있는 경우에는 슬링 운반 대를 사용하지 마십시오.

슬링 캐리어에 하나 이상의 아기를 배치하지 마십시오. 한 번에 두 개 이상의 캐리어를 착용 / 사용하지 마십시오.

열원 또는 화학 물질에 노출되는 요리 및 청소와 같은 활동에 종사하는 동안 슬링 운반 대를 절대 사용하지 마십시오.

운전 중 또는 자동차 승객 인 경우 슬링 캐리어를 절대 착용하지 마십시오.

중요! 주의 깊게 읽어보시고 나중에 참고할 수 있도록 보관하시기 바랍니다.

▲ 경고

저체중아와 질환이 있는 아동의 경우, 제품 사용 전 의료 전문가로부터 자문을 구하시기 바랍니다

캐리어에 아이의 코와 입으로 숨 쉴 수 있는 충분한 공간이 있는지 확인하십시오.

떨어지는 위험을 방지하기 위해, 캐리어 안에서 아이가 편안하고 안전하게 있는지 주기적으로 확인해 주십시오.

WAŻNE! UWAŻNIE PRZECZYTAJ INSTRUKCJĘ I ZACHOWAJ JĄ NA PRZYSZŁOŚĆ.

▲ OSTRZEŻENIE



NIEPRZESTRZEGANIE INSTRUKCJI PRODUCENTA MOŻE SPOWODOWAĆ ŚMIERĆ LUB POWAŻNE OBRAŻENIA.

UŻYWAĆ TYLKO TEGO PRZEWOŹNIKA Z DZIECI O WADZE OD 8 DO 30 LBS. [3.6 - 13.6KG]

UDUSZENIE RYZYKOWAĆ

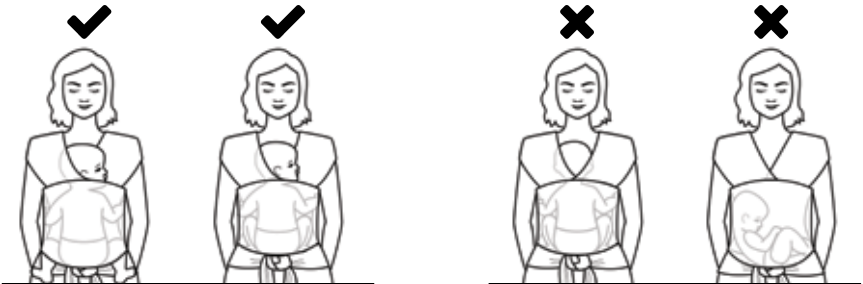
Niemowlęta w wieku poniżej 4 miesięcy mogą udusić się w tym produkcie, jeśli twarz jest ściśle dociśnięta do ciała. Dzieci na największe ryzyko uduszenia to osoby urodzone przedwcześnie i osób z problemami układu oddechowego.

- Często sprawdzaj, czy twarz dziecka jest odstępiona, wyraźnie widoczna i oddalona od ciała osoby opiekującej się przez cały czas.
- Upewnij się, że dziecko nie zwija się w pozycję z brodą spoczywającą na klatce piersiowej dziecka lub w jego pobliżu. Ta pozycja może kolidować z oddychaniem, nawet gdy nic nie zakrywa nos lub usta.
- Jeśli karmisz piersią dziecko w nosicielu, zawsze umieść go w pozycji po karmieniu, aby twarz dziecka nie była dociśnięta do ciała.
- Nigdy nie używaj tego przewoźnika z niemowlętami mniejszych niż 8 funtów bez zasięgnięcia porady lekarza lub pielęgniarkę.

Podczas korzystania z tej procy, stale monitorować swoje dziecko

SPADNIĘCIE RYZYKOWAĆ

Pochylenie, zginanie lub potknięcie może powodować upadek dziecka. Trzymaj jedną rękę na dziecku podczas ruchu.



PRZED UŻYCIEM PRZECZYTAJ I POSTĘPUJ ZGODNIE Z WSZYSTKIMI DRUKOWANYMI INSTRUKCJAMI

Sprawdź, czy przed każdym użyciem nie ma zgniecionych szwów, podartych pasów lub tkaniny oraz uszkodzonego sprzętu. W przypadku stwierdzenia, przestać używać przewoźnika.

Zawsze sprawdzaj, czy wszystkie sęki, klamry, zatrzaski, paski i regulacje są bezpieczne.

Upewnić się, że dziecko jest bezpiecznie umieszczone w nośniku procy zgodnie z zaleceniami producenta dotyczącymi stosowania.

Nigdy nie zostawiaj dziecka w nosidełku, który nie jest noszone.

Często sprawdzaj dziecko. Upewnić się, że dziecko jest okresowo przeniesiony.

Nigdy nie należy używać nośnika procy, gdy bilans lub ruchliwość jest osłabiona z powodu wysiłku, senność lub schorzeń.

Nigdy nie należy umieszczać więcej niż jednego dziecka w przewoźnika temblaku. Nigdy nie używać / nosić więcej niż jednego przewoźnika na raz.

Nigdy nie nosić nośnik procy podczas jazdy lub jako pasażer w pojeździe mechanicznym.

WAŻNE! UWAŻNIE PRZECZYTAJ INSTRUKCJĘ I ZACHOWAJ JĄ NA PRZYSZŁOŚĆ.

▲ OSTRZEŻENIE

W przypadku niemowląt o niskiej wadze urodzeniowej i dzieci z problemami zdrowotnymi należy przed użyciem produktu skonsultować się ze specjalistą opieki zdrowotnej.

Dziecku noszonemu w nosidełku należy zapewnić odpowiedni doptyw powietrza do ust i nosa.

Aby uniknąć zagrożenia przed upadkiem, Regularnie sprawdzaj, czy dziecko wygodnie i bezpiecznie siedzi w nosidełku.

IMPORTANTE! LEIA CUIDADOSAMENTE E GUARDE PARA REFERÊNCIA FUTURA.

⚠️ AVISO

PT

O NÃO CUMPRIMENTO DAS INSTRUÇÕES DO FABRICANTE PODE RESULTAR EM MORTE OU LESÕES GRAVES.

UTILIZE APENAS ESTA TRANSPORTADORA COM CRIANÇAS COM PESO ENTRE 8 E 30 LBS. [3.6 - 13.6KG]

ASFIXIA PERIGO

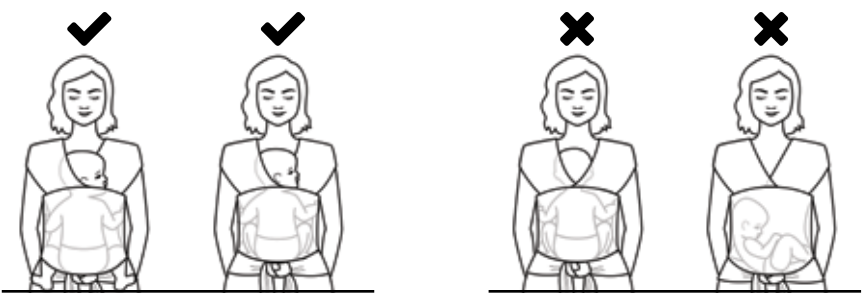
Bebês menores de 4 meses podem sufocar neste produto se o rosto for pressionado firmemente contra seu corpo. Os bebês com maior risco de sufocação incluem os que nasceram prematuramente e aqueles com problemas respiratórios.

- Verifique frequentemente para garantir que o rosto do bebê seja descoberto, claramente visível e longe do corpo do cuidador em todos os momentos.
- Certifique-se de bebê não enrolar em uma posição com o queixo apoiado sobre ou perto peito do bebê. Esta posição pode interferir com a respiração, mesmo quando nada está cobrindo o nariz ou boca.
- Se você amamentar seu bebê em transportadora, sempre reposicionar após a alimentação para que o rosto do bebê não é pressionado contra seu corpo.
- Nunca use esta transportadora com bebês menores de 8 libras sem buscar o aconselhamento de um profissional de saúde.

Ao usar este sling, monitore constantemente seu filho

QUEDA PERIGO

Inclinar-se, curvando-se, ou tropeçar pode causar o bebê a cair. Mantenha uma mão no bebê enquanto se move



LEIA E SIGA TODAS AS INSTRUÇÕES IMPRESSAS ANTES DE USAR

Verifique se há costuras rasgadas, tiras rasgadas ou tecido e hardware danificado antes de cada uso. Se encontrado, parar de usar transportadora.

Verifique sempre para garantir que todos nós, fivelas, fechos, cintas, e ajustes são seguras

Certifique-se de que o bebê esteja posicionado de forma segura no suporte da eslinga de acordo com as instruções de uso do fabricante.

Nunca deixe um bebê em um portador estilingue que não está sendo usado

Verifique o bebê com freqüência. Certifique-se de que o bebê seja periodicamente reposicionado.

Nunca use um transportador estilingue quando o equilíbrio ou a mobilidade é prejudicada por causa do exercício, sonolência, ou condições médicas.

Nunca coloque mais do que um bebê no transportador de funda. Nunca use ou use mais de uma operadora por vez.

Nunca use suporte de estilingue enquanto se dedica a atividades como cozinhar e limpar, que envolvem uma fonte de calor ou exposição a substâncias químicas.

Nunca use transportadora estilingue durante a condução ou ser um passageiro em um veículo a motor.

IMPORTANTE! LEIA CUIDADOSAMENTE E GUARDE PARA REFERENCIA FUTURA.

⚠️ AVISO

Com respeito a bebes com baixo peso e crianas sob condicoes medicas, procure o aconselhamento de um profissional de saude antes de utilizar o produto.

Certifique-se de que exista espaco suficiente a volta do nariz e da boca da crianca para que consiga respirar no porta-bebes

Para evitar que os perigos caiem, Verifique regularmente que a crianca esta confortavel e sentada de forma segura.

¡IMPORTANTE! LÉELO DETALLADAMENTE Y CONSÉRVALO PARA PODER CONSULTAR MÁS ADELANTE.

⚠️ ADVERTENCIA

ES

EL INCUMPLIMIENTO DE LAS INSTRUCCIONES DEL FABRICANTE PUEDE PROVOCAR LA MUERTE O LESIONES GRAVES.

SÓLO USE ESTE PRODUCTO CON NIÑOS QUE PESAN ENTRE 8 Y 30 LBS. [3.6 - 13.6KG]

PELIGRO DE SUFFOCATION

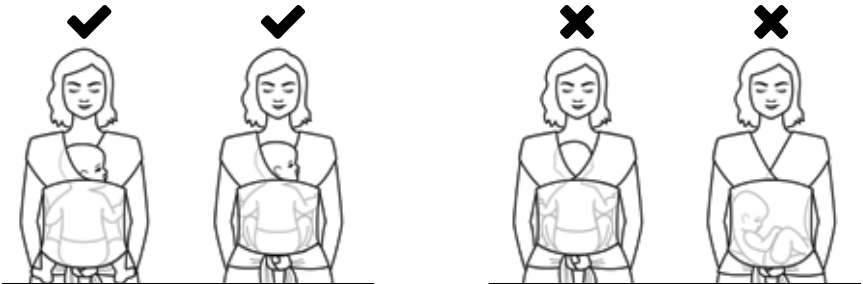
Los bebés menores de 4 meses pueden de asfixia en este producto si la cara se presiona firmemente contra su cuerpo. Los bebés con mayor riesgo de asfixia incluyen los nacidos prematuramente y aquellos con problemas respiratorios.

- Revise a menudo para asegurarse de que la cara del bebé esté descubierta, claramente visible y alejada del cuerpo del cuidador en todo momento.
- Asegúrese de que el bebé no se enrosque en una posición con la barbilla descansando sobre o cerca del pecho del bebé. Esta posición puede interferir con la respiración, incluso cuando nada está cubriendo la nariz o la boca.
- Si amamanta a su bebé en el portador, reposicione siempre después de la alimentación para que la cara del bebé no esté presionada contra su cuerpo.
- Nunca use este portador con bebés menores de 8 libras sin buscar el consejo de un profesional de la salud.

Cuando use este cabestrillo, monitoree constantemente a su hijo

PELIGRO DE CAÍDA

Inclinarse, inclinarse o tropezar puede hacer que el bebé se caiga. Mantenga una mano en el bebé mientras se mueve.



LEA Y SIGA TODAS LAS INSTRUCCIONES IMPRESAS ANTES DE USAR

Revise si hay costuras rasgadas, correas desgarradas o tela y hardware dañado antes de cada uso. Si se encuentra, deje de usar el portador.

Siempre asegúrese de que todos los nudos, hebillas, broches, correas y ajustes estén seguros

Asegúrese de que el bebé esté colocado de manera segura en el soporte de la eslinga de acuerdo con las instrucciones del fabricante para su uso.

Nunca deje a un bebé en un portador de la honda que no está siendo usado

Revise al bebé a menudo. Asegúrese de que el bebé sea reposicionado periódicamente.

Nunca utilice un soporte de eslinga cuando el equilibrio o la movilidad se vean afectados por el ejercicio, somnolencia o condiciones médicas.

Nunca coloque más de un bebé en el soporte de la eslinga. Nunca use / use más de una portadora a la vez.

No utilice nunca el soporte de la eslinga mientras participa en actividades tales como cocinar y limpiar que involucran una fuente de calor o la exposición a los productos químicos.

Nunca use portador de la honda mientras conduce o ser un pasajero en un vehículo de motor.

¡IMPORTANTE! LEELO DETALLADAMENTE Y CONSERVALO PARA PODERLO CONSULTAR MAS ADELANTE.

⚠️ ADVERTENCIA

Para bebés nacidos con bajo peso y niños con problemas de salud, busca el asesoramiento de un profesional de la salud antes de utilizar el producto.

Asegurate de que la nariz y la boca del pequeño disponen de espacio suficiente para respirar estando dentro de la mochila porta bebe.

Para evitar que los riesgos caigan, Comprueba regularmente que tu bebe esta sentado comodamente y con seguridad.

VIKTIGT! LÄS NOGGRANT OCH SPARA FÖR FRAMTIDA BRUK.

⚠ VARNING



UNDERLÅTENHET ATT FÖLJA TILLVERKARENS INSTRUKTIONER KAN LEDA TILL DÖDSFALL ELLER ALLVARLIG SKADA.

ANVÄND ENDAST DENNA BÄRARE MED BARN SOM VÄGER MELLAN 8 OCH 30 LBS. [3.6 - 13.6KG]

KVÄVNING FARA

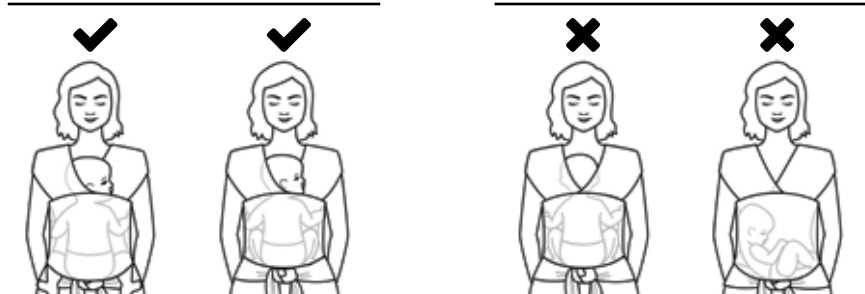
Spädbarn yngre än 4 månader kan kvävas i denna produkt om ansiktet pressas tätt mot kroppen. Barn med störst risk för kvävning inkluderar de som föddes för tidigt och de med andningsbesvär.

- Kontrollera ofta att barnets ansikte är avtäckt, tydligt synligt och bort från vårdgivarens kropp hela tiden.
- Se till att barnet inte kröker i en position där hakan vilar på eller nära barnets bröstorg. Denna position kan störa andningen, även om ingenting täcker näsan eller munnen.
- Om du sjuksköterska ditt barn i bärare, alltid flytta efter utfodring så barnets ansikte inte pressas mot kroppen.
- Använd aldrig denna bärare med spädbarn mindre än 8 pund utan att söka råd från en vårdpersonal.

När du använder den här slingan, övervaka ditt barn hela tiden

FALLA FARA

Luta sig, böja över eller snubbla kan få barn att falla. Håll en hand på barnet när du rör dig.



LÄS OCH FÖLJ ALLA TRYCKTA INSTRUKTIONER FÖRE ANVÄNDNING

Kontrollera om rippade sömmar, rivna remmar eller tyg och skadad hårdvara före varje användning. Om du funnit, sluta använda bäraren.

Kontrollera alltid att alla knutar, spännen, snaps, remmen och justeringar är säkra

Se till att barnet är säkert placerad i sele bäraren enligt tillverkarens anvisningar för användning.

Lämna aldrig ett barn i en sele bärare som inte bärs

Kontrollera barnet ofta. Se till att barnet regelbundet flyttas

Använd aldrig slingbärare när balans eller rörlighet är nedsatt på grund av motion, sömnighet eller medicinska tillstånd.

Placera aldrig mer än ett barn i sele bäraren. Använd aldrig / slitage mer än en bärare åt gången.

Använd aldrig slingbärare när du engagerar aktiviteter som tillagning och städning som medför värmekälla eller kemikalieexponering.

Använd aldrig slingbärare vid körning eller vara passagerare i ett motorfordon.

VIKTIGT! LAS NOGGRANT OCH SPARA FOR FRAMTIDA BRUK.

⚠ VARNING

Para bebes nacidos con bajo peso y niños con problemas de salud, busca el asesoramiento de un profesional de la salud antes de utilizar el producto.

Asegurate de que la nariz y la boca del pequeño disponen de espacio suficiente para respirar estando dentro de la mochila porta bebe.

För att förhindra att riskerna faller, Comprueba regularmente que tu bebe esta sentado comodamente y con seguridad.

重要事項！請詳細閱讀，並保留作日後參考之用。

▲ 警告

ZH

不遵守製造商的說明可能導致死亡或嚴重傷害。

這個載體的使用是對誰8和30之間權衡兒童 lbs.[3.6 - 13.6kg]

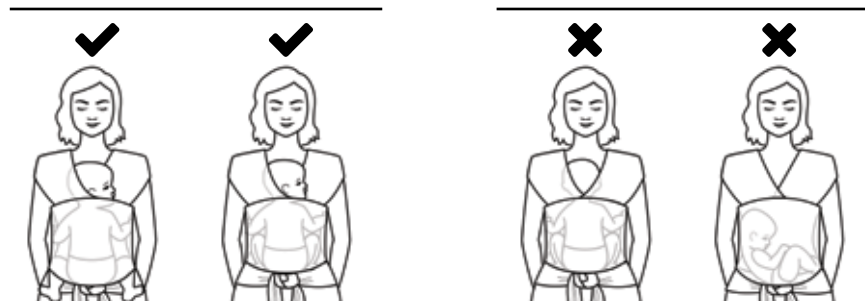
窒息危險

小於4個月的嬰兒如果臉部緊緊壓在身上，可能會使本產品窒息。處於窒息風險最大的嬰兒包括過早出生的人和呼吸系統問題的嬰兒。

- 經常檢查，確保寶寶的臉部始終被揭開，清晰可見，遠離看護者的身體。
- 確保寶寶不會捲曲到與嬰兒胸部或嬰兒胸部靠近的下巴的位置。即使沒有任何東西覆蓋鼻子或嘴巴，這個位置也會干擾呼吸。
- 如果您在攜帶者身上護理寶寶，請務必在進食後重新定位，使寶寶的臉部不會壓在身體上。
- 不要使用這種載體與小於8磅的嬰兒，而不要求醫療保健專業人士的建議當使用這種吊帶時，不斷監視你的孩子

摔倒的危險

斜塔，彎腰，或跳開會導致寶寶摔倒。將一隻手放在嬰兒，而移動



使用前閱讀並遵循所有印刷說明

在每次使用之前檢查撕裂的接縫，撕裂的皮帶或織物以及損壞的硬件。如果發現，停止使用承運人。

始終檢查以確保所有結，扣，扣，帶和調整是安全的

確保嬰兒按照製造商的使用說明安全地定位在吊架上

切勿在未佩戴吊索載體留下一個嬰兒

經常檢查寶寶。確保嬰兒定期重新定位

由於運動，嗜睡或醫療狀況，平衡或流動性受損時，切勿使用吊架。

不要在吊架上放置多於一個嬰兒。一次不要使用/穿戴多個承運人。

從事諸如烹飪和清潔等涉及熱源或化學品暴露的活動時，請勿使用吊架

在駕駛或乘坐汽車時，不要戴上吊架。

重要事項！請詳細閱讀，並保留作日後參考之用。

▲ 警告

對於出生體重較輕的嬰兒及患病兒童，如使用本產品，請先徵詢醫護專業人員的意見。

請確保嬰兒在背袋中有足夠的呼吸空間

防止墜落，定時檢查您的寶寶是否安全舒適。

重要提醒！ 请仔细阅读并妥善保存，以供日后参考。

▲ 警告 ZH

不遵守制造商的说明可能导致死亡或严重伤害
使用此载体与儿童重量在8和30之间 lbs. [3.6 - 13.6kg]

窒息危险

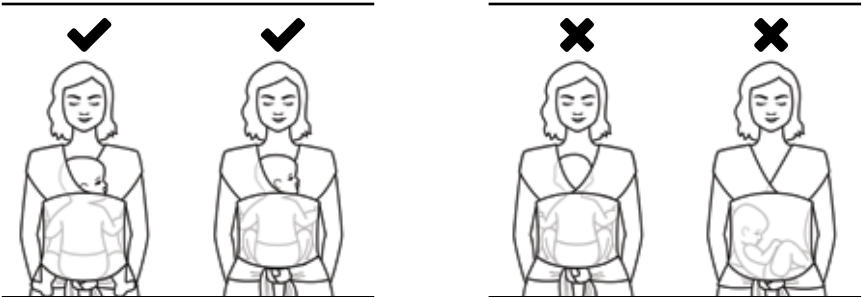
小于4个月的婴儿如果脸部紧紧压在身上，可能会使本产品窒息。处于窒息风险最大的婴儿包括过早出生的人和呼吸系统问题的婴儿。

- 经常检查，确保宝宝的脸部始终被揭开，清晰可见，远离看护者的身体。
- 确保宝宝不卷曲与下巴搁在或接近婴儿的胸部的的位置。即使没有任何东西覆盖鼻子或嘴巴，这个位置也会干扰呼吸。
- 如果您在携带者身上护理宝宝，请务必在进食后重新定位，使宝宝的脸部不会压在身体上。
- 不要在咨询医疗保健专业人士的情况下，使用小于8磅的婴儿的这种载体。

当使用这种吊带时，不断监视你的孩子

摔倒的危险

斜塔，弯腰，或跳闸会导致宝宝摔倒。将一只手放在婴儿，而移动



使用前阅读并遵循所有印刷说明

在每次使用之前检查撕裂的接缝，撕裂的皮带或织物以及损坏的硬件。如果发现，停止使用承运人。

始终检查以确保所有结，扣，扣，带和调整是安全的

确保根据制造商的使用说明婴儿安全地放置在吊带的载体。

切勿在未佩戴吊索载体留下一个婴儿

检查宝宝频繁。确保婴儿定期重新定位。

由于运动，嗜睡或医疗状况，平衡或流动性受损时，切勿使用吊架。

不要在吊架上放置多于一个婴儿。一次不要使用/穿戴多个承运人。

从不使用吊索载体而在活动，如烹饪和清洁其中涉及的热源或暴露于化学品接合。

在驾驶或乘坐汽车时，不要戴上吊架。

重要提醒！ 请仔细阅读并妥善保存，以供日后参考。

▲ 警告

对于出生时体重偏低的婴儿和患有疾病的儿童，建议先咨询专业保健人员，再使用本产品。

确保在背带中为宝宝留下充足的呼吸空间。

防止坠落，定时检查宝宝的坐姿是否安全舒适。



mobywrap.com

Brands Four Kids, LLC
3567 Old Conejo Road
Newbury Park, CA 91320