




eyo
PARIS



ÉDITO

ego
PARIS

Nous apprécions les rencontres, l'authenticité et les moments d'échanges.

Cette période si particulière que nous venons de traverser, nous a fait prendre conscience de leur importance et de leur fragilité.

Nous avons réappris à vivre chez nous en reconsidérant nos espaces de vie.

Nous fabriquons notre mobilier en France, nous utilisons des matériaux durables, nous sommes fiers de pouvoir vous accompagner en vous proposant des modèles uniques, à votre image avec des lignes intemporelles qui invitent à la convivialité.

EGO Paris, Maison de caractère(s)

NICOLAS SOMMEREUX

We appreciate meetings, authenticity and moments of exchange.

This particular period that we have just gone through has made us aware of their importance and their fragility.

We have relearned to live at home by reconsidering our living spaces.

We manufacture our furniture in France and use sustainable materials. We are proud to accompany you by proposing exclusive models, to your image with timeless lines which invite the conviviality.

EGO Paris, Maison de caractère(s)

SOMMAIRE

SUMMARY

006.
Sutra.

034.
Marumi.

050.
Hive.

068.
Kama.

090.
Extrados.

098.
Tandem.

106.
Bienvenue.

112.
Première.

116.
Cabines gigognes.

124.
Accessoires.
Accessories

130.
Cahier technique.
Technical specifications



SUTRA

DESIGN STUDIO 5.5

Module

Inspiré des ganivelles de plage, Sutra se joue des ombres et de la lumière en alternant bois et aluminium. La collection s'articule autour de 5 éléments d'assise à agencer (module d'angle, module d'angle pouf, module central, module central pouf, module pouf). Ceux-ci se connectent et se démultiplient et conjugués à un subtil jeu de coussins, permettent des configurations infinies.

Inspired by the beaches' fences in wood, Sutra plays with light and shadows by alternating wood and aluminium.

The Sutra collection is built around 5 seat elements to arrange (corner module, ottoman corner module, central module, ottoman central module, and ottoman module). They connect and multiply by simple interlocking and, combined with a subtle set of cushions, allow infinite configurations.

Module

Dimensions et poids / Dimensions and weight

Module d'angle / Corner module:
80 x 80 x 77 cm - 23 kg / 31.5 x 31.5 x 30.31 in - 50.25 lb

Module d'angle pouf / Ottoman corner module:
80 x 80 x 77 cm - 21 kg / 31.5 x 31.5 x 30.31 in - 46.28 lb

Module central / Central module:
75 x 80 x 77 cm - 18 kg / 29.53 x 31.5 x 30.31 in - 39.23 lb

Module central pouf / Ottoman central module:
75 x 80 x 77 cm - 16 kg / 29.53 x 31.5 x 30.31 in - 35.70 lb

Module pouf / Ottoman module:
75 x 77 x 38 cm - 8,5 kg / 29.53 x 30.31 in x 14.95 in - 18.51 lb

Hauteur d'assise / Sitting height: 38 cm / 14.95 in

Composition / Composition

Les structures sont en tube aluminium laqué serties de lattes en teck. Les coussins d'assise et de dossier permettent de multiples configurations et positions. Livré avec des platines aluminium et vis pour fixer les modules entre eux.

Meubles avec patins réglables.

The structures are made of powder-coated aluminium tubes, set with teak slats. The seat and back cushions allow numerous configurations and positions. Supplied with aluminium plates and screws in order to link the modules. Each item has adjustable pads.

Nuanciers / Colour charts

Structure : nuancier laques Semi-Gloss (SG) ou Fine-Textured (FT)
Structure: Semi-Gloss (SG) or Fine-Textured (FT)

Coussin : nuancier tissus Catégories 1/2/3
Cushion: fabrics grades 1/2/3

Conseils / Advice

Nous vous conseillons d'utiliser nos housses pour une protection quotidienne ou pour hiverner vos meubles.

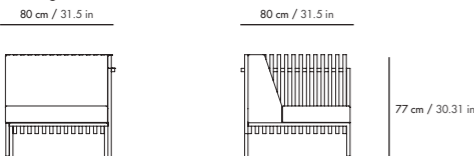
Nous vous proposons de concevoir vos housses sur-mesure en fonction de votre configuration.

We advise you to use our protective covers for an everyday protection or during the Winter season.

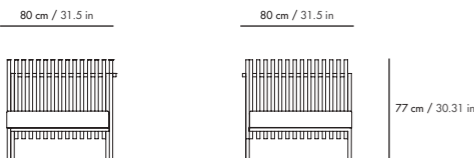
We propose you to tailor your custom protection covers, according to your configuration.



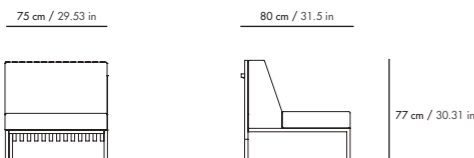
Module d'angle / Corner module EM18SMA



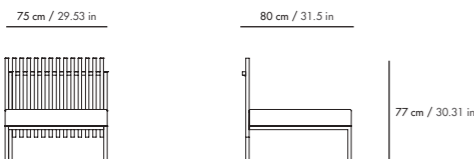
Module d'angle pouf / Ottoman corner module EM18SAP



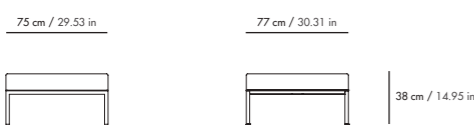
Module central / Central module EM18SMC



Module central pouf / Ottoman central module EM18SCP



Module pouf / Ottoman module EM18SMP





The armrest is the indispensable accessory that bring a touch of additional comfort to your Sutra set.

SUTRA

DESIGN STUDIO 5.5

Accoudoir

Armrest

L'accoudoir est l'accessoire indispensable pour amener une touche de confort supplémentaire à vos modules Sutra.

Dimensions et poids / Dimensions and weight

Accoudoir / Armrest:
60 x 36 x 35 cm - 2,2 kg / 23.62 x 14.17 x 13.78 in - 4.85 lb

Composition / Composition

L'accoudoir est composé d'une tôle pliée en aluminium laqué gris sur laquelle vient se positionner un coussin.
The armrest is made of a folded, light grey, powder-coated aluminium. The cushion is fixed on this aluminium piece.

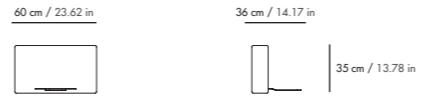
Fabrication / Production

L'accoudoir vient se glisser dans une ouverture prévue à cet effet sur les structures des modules Sutra. Il peut être ajouté sur les modules d'angle et les modules centraux indifféremment à droite ou à gauche.
The aluminium part of the armrest is slided inside a hole provided for this purpose, on the Sutra modules. It can be installed on the right or on the left side of the corner and central modules.

Nuanciers / Colour charts

Coussin : nuancier tissus Catégories 1/2/3
Cushion: fabrics grades 1/2/3

Accoudoir / Armrest EM18SAC





SUTRA

DESIGN STUDIO 5.5

The Sutra low armchair is part of the lineage of the collection by providing a comfortable seat conducive to relaxation.

It allows for convivial spaces in the garden and goes perfectly with the small Sutra table.

Fauteuils bas

Low Armchair

Le fauteuil bas Sutra, s'inscrit dans la lignée de la collection en dessinant une assise confortable et propice à la détente. Il permet d'aménager des espaces de convivialité dans le jardin et s'associe parfaitement avec la petite table Sutra.

Dimensions et poids / Dimensions and weight

Fauteuil bas / Low armchair:

70 x 76 x 62 cm - 11,5 kg / 27.55 x 29.92 x 24.40 in - 24.25 lb

Hauteur d'assise / Sitting height: 37 cm / 14.57 in

Composition / Composition

La structure des fauteuils bas est en aluminium laqué. Le confort est assuré par un coussin d'assise et un coussin de dossier. Pour une touche de design supplémentaire, il est possible de choisir entre trois formes de dossier différentes (C, R, A).

Structure of the low armchairs is made of powder-coated aluminium. The comfort is assured by one seat and one back cushion. For an additional touch of design, you can choose among 3 different shapes for the back cushion (C, R, A).

Fonctionnalités / Features

Les coussins d'assise et de dossier sont amovibles.

Les fauteuils bas Sutra sont empilables.

The seat and back cushions are removable.

The low armchairs are stackable.

Nuanciers / Colour charts

Structure : nuancier laques semi-gloss (SG) ou Fine textured (FT)

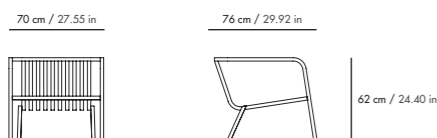
Structure: Semi-Gloss (SG) or Fine Textured (FT)

Coussin dossier et assise : nuancier tissus Catégories 1/2/3

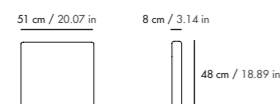
Seat and back cushions: fabrics grades 1/2/3

010

Fauteuil / Armchair EM18SLA



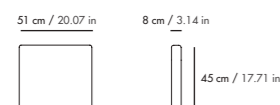
Coussin d'assise / Seat cushion



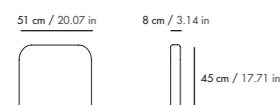
Coussin de dossier R / Back cushion R



Coussin de dossier C / Back cushion C




Coussin de dossier A / Back cushion A



011







These three little coffee tables are completing the Sutra collection with even greater modularity and more new configurations.


SUTRA

DESIGN STUDIO 5.5

Tables basses gigognes

Nested coffee tables

Ces trois petites tables basses viennent compléter la collection Sutra en lui apportant encore plus de modularité. Elles peuvent s'emboîter les unes dans les autres, servir de liaison entre deux modules et ainsi créer de nouvelles configurations.



SUTRA

DESIGN STUDIO 5.5

Table basse extensible

Extendable coffee table

The extendable coffee table is the emblematic piece of the Sutra collection and is reflecting perfectly the idea of a set of furniture with variable geometry.

Pièce emblématique de la collection Sutra, la table extensible illustre parfaitement l'idée d'une collection à géométrie variable. Cette table peut s'allonger ou se réduire par le simple glissement d'une des 2 parties entrecroisées qui la composent.

Dimensions et poids / Dimensions and weight

Table basse carrée / Square coffee table:

77 x 77 x 38 cm - 7,3 kg / 30.31 x 30.31 x 14.95 - 16.9 lb

Table basse rectangulaire / Rectangular coffee table:

77 x 35 x 38 cm - 3,9 kg / 30.31 x 13.78 x 14.95 - 8.6 lb

Petite table basse teck / Small teak coffee table:

58 x 56 x 38 cm - 4,4 kg / 22.83 x 22.05 x 14.95 - 9.7 lb

Composition / Composition

La structure des tables est en tube aluminium laqué. Les lattes des plateaux sont en tubes aluminium laqué pour certaines, en teck pour d'autres.

Meubles avec patins réglables.

The tables structures are made of powder-coated aluminium tubes. The slats of certain table tops are made of powder-coated aluminium tubes or of teak for the others.

Each table has adjustable pads.

Nuanciers / Colour charts

Partie fixe : plateau teck et nuancier laques Fine-Textured (FT)

Structure fixed section: Top in teak and Fine-Textured (FT)

Partie mobile : nuancier laques Fine-Textured (FT)

Moving section: Fine-Textured (FT)

Dimensions et poids / Dimensions and weight

Table basse extensible / Extendable coffee table:

77 / 140 x 77 x 38 cm - 25 kg

30.31 / 55.12 x 30.31 x 14.95 in - 54.66 lb

Composition / Composition

La structure de la table est en tube aluminium laqué. Le plateau de la partie extensible est en tube aluminium également, tandis que le plateau de la partie fixe est en teck.

Meuble avec patins réglables.

The table structure is made of powder-coated aluminium tubes. The table top of the moving side is also made of aluminium tubes, whereas the fixed side of the table is made of teak.

The table has adjustable pads.

Nuanciers / Colour charts

Partie fixe : plateau teck et nuancier laques Fine-Textured (FT)

Structure fixed section: Top in teak and Fine-Textured (FT)

Partie mobile : nuancier laques Fine-Textured (FT)

Moving section: Fine-Textured (FT)



Table basse extensible / Extendable coffee table EM18STT

77 cm / 31.5 in

140 cm / 55.12 in



38 cm / 14.95 in



77 cm / 31.5 in

Fermée - Closed

Ouverte - Open





SUTRA

DESIGN STUDIO 5.5

The high tables offer many possibilities of compositions. By simply sliding, recreate a long table, add offset sets, or use them independently. These tables are accompanied by elegant high stools taking up the codes of the collection and offering a pleasant and adapted seat.

Ensemble haut

High set

Les mange-debout offrent de nombreuses possibilités de compositions. Par simple glissement, recréez une table longue, ajoutez des jeux de décalage, ou utilisez-les de façon indépendante. Ces tables s'accompagnent d'élégants tabourets hauts reprenant les codes de la collection et offrant une assise agréable et adaptée.

Dimensions et poids / Dimensions and weight

Mange-debout teck et aluminium / High table:
61 x 61 x 109 cm - Teck : 9,3 kg - Aluminium : 10,15 kg
24.01 x 24.01 x 42.91 in - Teak: 19.84 lb - Aluminium: 22.04 lb

Tabouret haut / High stool:
47 x 44 x 96 cm - 7,15 kg / 18.5 x 17.32 x 37.79 in - 15.43 lb
Hauteur d'assise / Sitting height: 77,5 cm / 30.51 in

Composition / Composition

La structure des tabourets hauts est en aluminium laqué. Le confort est assuré par un coussin d'assise et un coussin de dossier. Pour une touche de design supplémentaire, il est possible de choisir entre trois formes de dossier différentes (C, R, A).

La structure des mange-debout est en aluminium laqué. Le plateau peut être en teck ou en aluminium laqué.

Structures of the high stools is made of powder-coated aluminium. The comfort is assured by one seat and one back cushion. For an additional touch of design, you can choose among 3 different shapes for the back cushion (C, R, A).

The structures of the high tables are made of powder-coated aluminium. The table top can be teak or power-coated aluminium.

Fonctionnalités / Features

Les coussins d'assise et de dossier des tabourets sont amovibles. Les mange-debout reprennent le design des tables Sutra extensibles et sont conçus pour s'emboîter les uns dans les autres. Ils sont livrés à plat, en trois parties (plateau, pied et traverse piètement). Leur montage est très simple. Meubles avec patins réglables.

The seat and back cushions of the high stools are removable. The high tables take the design of the extendable Sutra tables and are designed to fit into each other. They are delivered flat, in three parts (top, foot and cross frame). Their assembly is very simple. Each item has adjustable pads.

Nuanciers / Colour charts

Structure des mange-debout : Fine texturée (FT)
Structure of the high tables: Fine Textured (FT)

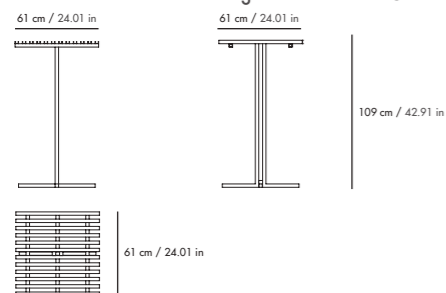
Structure des tabourets : nuancier laques semi-gloss (SG) ou Fine texturée (FT)
Structure of the high stools: Semi-Gloss (SG) or Fine Textured (FT)

Coussin dossier et assise des tabourets : nuancier tissus Catégories 1/2/3
Seat and back cushions of the high stools: fabrics grades 1/2/3

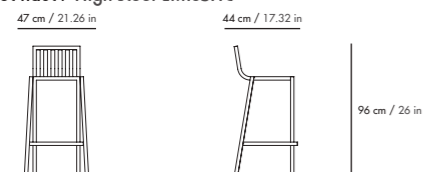


016

Mange-debout teck et aluminium / High table teak EMI8SHT2 and aluminium EMI8SHT7



Tabouret haut / High stool EMI8SHC



Coussin d'assise / Seat cushion



Coussin de dossier R / Back cushion R



Coussin de dossier C / Back cushion C



Coussin de dossier A / Back cushion A



017





SUTRA

DESIGN STUDIO 5.5

The graphic lines of this Sunlounger, when in its closed position, design a minimalist resting space. For your pool areas or terraces, combine it with the small Sutra coffee table: as an interlocking game, you can create tête-à-tête or side by side tandems.

Bain de soleil

Sunlounger

Bain de soleil aux lignes graphiques qui dessine, dans sa position fermée, une surface de repos minimaliste. Associé à la petite table Sutra, dans un jeu d'emboîtement, il permet de créer des duos face à face ou côte-à-côte pour aménager vos bords de piscine ou terrasses.

Dimensions et poids / Dimensions and weight

Bain de soleil / Sunlounger:
62 x 195 x 37 cm - 29,5 kg / 24.41 x 76.77 x 14.57 in - 65.04 lb
Matelas / Mattress:
62 x 192 x 4 cm - 2,5 kg / 24.41 x 75.59 x 1.57 in - 5.51 lb
Hauteur d'assise / Sitting height: 37 cm / 14.57 in

Composition / Composition

La structure du bain de soleil est en aluminium laqué. Le dossier ajustable est en lattes teck.
The structure of the sunlounger is made of powder-coated aluminium. The adjustable backrest is in teak slats.

Fonctionnalités / Features

Un matelas en tissu est disponible pour une touche de confort supplémentaire. 4 positions de dossier possibles.
Meuble avec deux roues de grand diamètre pour pouvoir le déplacer sur tout type de surface.
For a higher comfort a mattress in fabric is available. 4 different positions for the backrest. The 2 large wheels help you to move the sunlounger on all kind of grounds.

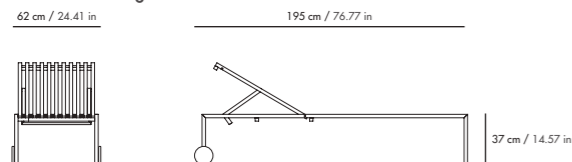
Nuanciers / Colour charts

Structure : nuancier laques semi-gloss (SG) ou Fine textured (FT)
Structure: Semi-Gloss (SG) or Fine Textured (FT)
Matelas et tête : nuancier tissus Catégories 1/2/3
Mattress and headrest: fabrics grades 1/2/3

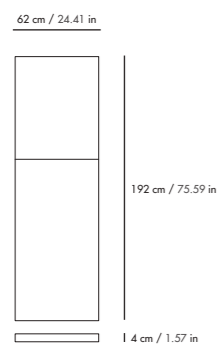


020

Bain de soleil / Sunlounger EM18SBS



Matelas / Mattress EM18SBM



Tête / Headrest EM18TET



021





SUTRA

DESIGN STUDIO 5.5

Chaise et fauteuil

La chaise et le fauteuil Sutra, avec leurs lignes graphiques s'inscrivent parfaitement dans la collection. Les accoudoirs, dessinés dans la continuité des pieds, prolongent la chaise en un fauteuil enveloppant et confortable.

Chair and armchair

The Sutra chair and armchair, with their graphic lines, fall perfectly within the collection. The armrests, designed in keeping with the legs, extend the chair in an embracing and comfortable armchair.



SUTRA

DESIGN STUDIO 5.5

Tables extensibles

Dans l'esprit de cette collection à géométrie variable, les tables repas Sutra sont extensibles. Elles peuvent s'allonger ou se réduire par le simple glissement d'une des deux parties entrecroisées.

Extendable tables

In the spirit of this collection with variable geometry, the Sutra dining tables are extendable. You can extend or reduce them simply by sliding one of the two interlocked parts.

Dimensions et poids / Dimensions and weight

Chaise / Chair:

43 x 52 x 66 cm - 5 kg / 16.93 x 20.47 x 26/31.49 in - 11.02 lb

Fauteuil / Armchair:

54 x 52 x 66 cm - 6 kg / 21.26 x 20.47 x 26/31.49 in - 13.23 lb

Hauteur d'assise / Sitting height: 49 cm / 19.29 in

Composition / Composition

La structure des chaises et fauteuils est en aluminium laqué. Le confort est assuré par un coussin d'assise et un coussin de dossier. Pour une touche de design supplémentaire, il est possible de choisir entre trois formes de dossier différentes (C, R, A).

The structures of the chairs and armchairs are made of powder-coated aluminium. The comfort is assured by one seat and one back cushion. For an additional touch of design, you can choose among 3 different shapes for the back cushion (C, R, A).

Fonctionnalités / Features

Les coussins d'assise et de dossier sont amovibles. Les chaises et fauteuils Sutra sont empilables.

The seat and back cushions are removable. The Sutra chairs and armchairs are stackable.

Nuanciers / Colour charts

Structure : nuancier laques semi-gloss (SG) ou Fine textured (FT)

Structure: Semi-Gloss (SG) or Fine Textured (FT)

Coussin dossier et assise : nuancier tissus Catégories 1/2/3

Seat and back cushions: fabrics grades 1/2/3

Dimensions et poids / Dimensions and weight

Grande table extensible / Large extendable table:

233/357 x 99 x 75 cm - 55 kg /

91.73/140.55 x 38.98 x 29.53 in - 121.25 lb

Table moyenne extensible / Medium extendable table:

158/283 x 99 x 75 cm - 48 kg /

62.20/111.42 x 38.98 x 29.53 in - 105.82 lb

Petite table extensible / Small extendable table:

77,5/137 x 77,5 x 75 cm - 19,5 kg /

30.51 / 53.94 x 30.51 x 29.53 in - 42.99 lb

Composition / Composition

Les tables extensibles Sutra sont composées d'une structure aluminium laqué et de lattes en teck.

The extendables Sutra Dining tables are made of powder-coated aluminium structures and teak slats.

Fonctionnalités / Features

Meubles avec patins réglables.

Each item has adjustable pads.

Nuanciers / Colour charts

Partie fixe : plateau teck et nuancier laques Fine textured (FT)

Structure fixed section: Top in teak and Fine Textured (FT)

Partie mobile : nuancier laques Fine textured (FT)

Moving section: Fine Textured (FT)

EM18ETS : 4 à 6 personnes - 4 to 6 guests

EM18ETM : 6 à 10 personnes - 6 to 10 guests

EM18LTL : 8 à 12 personnes - 8 to 12 guests

Grande table extensible / Large extendable table EM18ETL

Ouverte 357 cm / Open 140.55 in

99 cm / 38.98 in

Fermée 233 cm / Closed 91.73 in




Table moyenne extensible / Medium extendable table EM18ETM

Ouverte 283 cm / Open 111.42 in

99 cm / 38.98 in

Fermée 158 cm / Closed 62.20 in

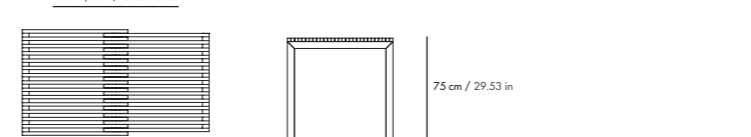


Petite table extensible / Small extendable table EM18ETS

Ouverte 137 cm / Open 53.94 in

77,5 cm / 30.51 in

Fermée 77,5 cm / Closed 30.51 in



Chaise / Chair EM18SDC

43 cm / 16.93 in

52 cm / 20.47 in



66 cm / 26 in

Fauteuil / Armchair EM18SDA

54 cm / 21.26 in

52 cm / 20.47 in



66 cm / 26 in

Coussin d'assise / Seat cushion

40 cm / 15.75 in

4 cm / 1.57 in



40 cm / 15.75 in

Coussin de dossier A / Back cushion A

40 cm / 15.75 in

4 cm / 1.57 in



30 cm / 11.81 in

Coussin de dossier C / Back cushion C

40 cm / 15.75 in

4 cm / 1.57 in




30 cm / 11.81 in

Coussin de dossier R / Back cushion R

40 cm / 15.75 in

4 cm / 1.57 in



34 cm / 13.39 in







SUTRA

DESIGN STUDIO 5.5

Desserte et plateau de service

Parfaite pour accompagner vos repas à table, ou vos apéritifs au jardin, cette desserte et son plateau de service vous suivront aisément dans tous vos moments de convivialité.

Ideal to accompany your meals at the table, or aperitifs in the garden, this trolley bar and service tray will easily follow you in all your moments of conviviality.

Trolley bar and service tray

Dimensions et poids / Dimensions and weight

Desserte / Trolley bar:
68 x 46 x 77 cm - 8 kg / 26.77 x 18.11 x 30.31 in - 17.63 lb

Plateau de service / Service tray:
50 x 35 x 5,5 cm - 2,1 kg / 19.69 x 13.78 x 2.17 in - 4.63 lb

Composition / Composition

La structure de la desserte est en aluminium laqué.

Le plateau de service est une tôle d'aluminium laquée sur laquelle sont fixés des montants en teck.

The structure of the trolley bar is made of powder-coated aluminium.

The service tray is a powder-coated aluminium plate with 2 handles in teak.

Fabrication / Production

Le plateau de service Sutra vient se positionner en partie haute ou basse de la desserte pour faciliter le transport et le service. Il a également été conçu pour venir se loger entre les lattes des différentes tables Sutra.

La desserte se déplace aisément grâce à ces deux grandes roues.

The Sutra service tray is positioned in the upper or lower part of the trolley bar to facilitate transport and service. It fits perfectly the slats of any of the Sutra tables.

The trolley bar can move easily thanks to its two large wheels.

Nuanciers / Colour charts

Structure de la desserte : Fine textured (FT)

Trolley bar structure: Fine Textured (FT)

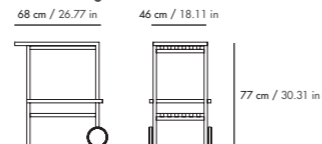
Plateau : nuancier laques Fine-Textured (FT)

Service tray: Fine-Textured (FT)

Plateau de service / Service tray EM18PLT



Desserte / Trolley bar EM18SDE



030



SUTRA

Sets de table et tablette

100% outdoor, nos sets de table apporteront une touche d'élégance et de douceur à vos tables. Une pochette pour votre serviette s'intègre au dessin du set. La tablette vient agrémenter vos compositions Sutra en leur apportant de nouvelles fonctionnalités.

Our place mats are 100% outdoor and bring to your tables a touch of elegance and softness. We've integrated a pouch for your napkin. The shelf complements your Sutra set and contributes to new features.

Place mats and shelf

Dimensions / Dimensions

Set de table / Place mat:
42 x 32 cm / 16.55 x 12.60 in

Tablette / Shelf:
34 x 30 x 66 cm - 1 kg / 13.39 x 11.81 x 25.98 in - 2.2 lb

Composition / Composition

Les sets de table sont en Batyline Elios® de Serge Ferrari® avec des empiècements en tissu Docril® 100% acrylique teint dans la masse. Le tissage d'Elios® allie la performance et la durabilité de Batyline® à un fil texturé pour offrir plus de douceur. L'Elios® est sans phtalate et très facile d'entretien. Une âme rigide est glissée à l'intérieur des sets de table pour plus de tenue.

The place mats are made with the Batyline Elios® from Serge Ferrari® with front yokes in Docril® fabrics 100% solution-dyed acrylic. Elios®' patented weave combines Batyline® performance and durability with a textured yarn to offer extra softness. Elios® is phthalate-free and very easy to clean. A rigid core is placed inside the table mat in order to give more stiffness.

La tablette est composée d'un pied en tube aluminium laqué et d'un plateau en tôle aluminium laqué également.

The shelf is composed of a leg in a powder-coated aluminium tube and of a round tray in powder-coated aluminium as well.

Fonctionnalités / Features

La tablette se glisse entre les lattes de vos modules Sutra. Elle vient se fixer grâce à un crochet qui se glisse dans la fente située sous la ceinture aluminium du module. Produit avec patin réglable pour assurer la stabilité.

The shelf slips in the space between 2 teak slats of your Sutra modules. It is maintained with a hook that you place in the slot underneath the aluminium belt of any module.

Each shelf has one adjustable pad in order to insure its stability.

Nuanciers / Colour charts

Tablette : nuancier laques Fine-Textured (FT) / Shelf: Fine-Textured (FT)

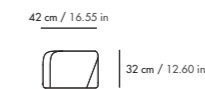
Set de table : Nous vous proposons 4 associations de couleurs :

Place mats: We propose you 4 combinations of colours:

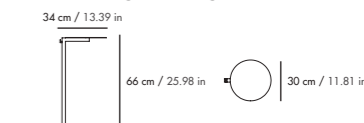
F06 Orage + E01 Caramel F03 Spritz + E02 Coccinelle
F06 Storm + E01 Caramel F03 Spritz + E02 Ladybird

F02 Forêt + E05 Bouleau F04 Ciel + E03 Vichy
F02 Forest + E05 Birch F04 Sky + E03 Gingham

Set de table / Place mat EM18NAP



Tablette / Shelf EM18STA



031





SUTRA

DESIGN STUDIO 5.5

The Sutra lighting is self-contained, rechargeable, and offers three different light intensity. You can use it by itself or you can slide it between 2 teak slats of the Sutra modules.

Lampe Torch

Torch lamp

La lampe Sutra autonome et rechargeable, propose trois intensités de lumière différentes. Elle s'utilise seule ou se glisse entre les lattes des modules Sutra.

Dimensions et poids / Dimensions and weight

Lampe / Lamp:
2,5 x 2,5 x 156 cm - 0,8 kg / 0.98 x 0.98 x 61.42 in - 1.76 lb

Composition / Composition

La lampe est composée d'un tube en aluminium laqué et d'une source de lumière LED protégée par un diffuseur en polycarbonate translucide.

The lamp is made of a powder-coated aluminium tube and a LED light source protected by a translucent polycarbonate diffuser.

Caractéristiques Techniques / Technical characteristics

Flux lumineux : 550 lm max (flux lumineux total de la source)

Luminous flux: 550 lm max (total luminous flux of the light source)

Températures de lumière : 2900 - 3100K

Light temperatures : 2900 - 3100K

Intensité de lumière : 3 positions 160 lm / 315 lm / 550 lm

Light intensity: 3 positions 160 lm / 315 lm / 550 lm

Autonomie :

6 à 20 h en fonction de l'intensité lumineuse :

160 lm = 20 h / 315 lm = 10 h / 550 lm = 6 h

Autonomy:

6 to 20 hours depending on the light intensity:

160 lm = 20 h / 315 lm = 10 h / 550 lm = 6 h

Rechargeable 10 h max / Rechargeable 10 h max

Normes : Lampe IP44 | CE | Source IP65

Standards: Light IP44 | CE | Source IP65

Fabrication / Production

La lampe vient se glisser entre les lattes des modules Sutra.

The lamp slips in the space between 2 teak slats of your Sutra modules.

Nuanciers / Colour charts

Structure : nuancier laques Semi-Gloss (SG) ou Fine-Textured (FT)

Structure: Semi-Gloss (SG) or Fine-Textured (FT)

Lampe Torch / Torch Lamp EM18STO

156 cm / 61.42 in

2,5 cm / 0.98 in

2,5 cm / 0.98 in



SUTRA

DESIGN STUDIO 5.5

Brighten your outdoors with the two variations of the light Torch.

Horizontal Torch Vertical Torch

Horizontal Torch
Vertical Torch

Illuminez vos extérieurs avec les deux déclinaisons du luminaire Torch.

Dimensions et poids / Dimensions and weight

Vertical Torch / Vertical Torch:
38 x 54 x 256 cm - 2,6 kg / 14.96 x 21.26 x 110.78 in - 4.41 lb

Horizontal Torch / Horizontal Torch:
156 x 54 x 185 cm - 5,6 kg / 61.41 x 21.26 x 72.83 in - 11.02 lb

Composition / Composition

Les lampes sont en aluminium laqué, le contact avec la partie lumineuse est protégé par deux pièces en Surlyn® transparent.

The lamps are made in powder-coated aluminium. The contact with the lighted unit is protected by two pieces in transparent Surlyn®.

Fabrication / Production

Vertical Torch

Les deux pièces de protection en Surlyn® se positionnent dans le piètement. La lampe se glisse ensuite entre ces deux pièces.

Horizontal Torch

Un système mécanique très simple offre deux hauteurs d'accroche de la lampe sur le piètement. Une fois la hauteur définie, on peut choisir entre 2 inclinaisons possibles et venir positionner la lampe suivant ses besoins.

Nous vous conseillons de charger votre lampe en intérieur et de la rentrer lorsque vous ne l'utilisez pas.

Vertical Torch

You place the two pieces in Surlyn® inside the base and you slide the Torch between them.

Horizontal Torch

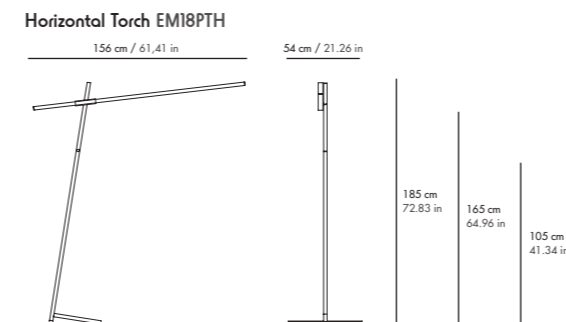
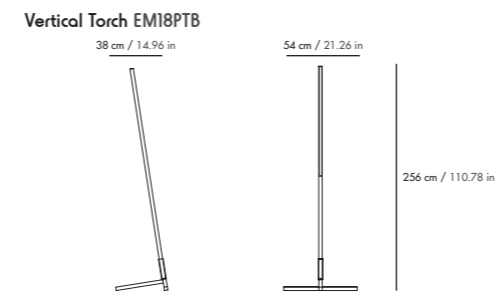
A very simple mechanical system offers two heights of adjustment on the base. According to your needs, once you've decided the height, you have two different tilts angles and you can slide the Torch along the tube.

We advise you to charge your Torch inside and to store it inside as well when it is not in use.

Nuanciers / Colour charts

Structure : nuancier laques Semi-Gloss (SG) ou Fine-Textured (FT)

Structure: Semi-Gloss (SG) or Fine-Textured (FT)





MARUMI

DESIGN THOMAS SAUVAGE

Chaise et fauteuil aluminium

Marumi signifie « beau cercle, rondeur » en Japonais. Une allusion aux courbes gracieuses des différentes pièces de cette collection. Collection sans extravagance ni artifice. Son design a vocation à être intemporel tout en étant totalement personnalisable. Les chaises et fauteuils tout aluminium sont proposés dans une quarantaine de couleurs mates ou brillantes et permettent des combinaisons unies ou bicolores infinies.

In Japanese, Marumi means « beautiful circle, roundness », and this is a reference to the gracious curves of the different items of this collection.

Without extravagance nor artifice, the design of this collection is timeless and customizable at the same time.

The chairs and armchairs all in aluminium are available in forties matt or shiny colours and allow infinite combinations, solid or two-tone.

Aluminium chair and armchair

Dimensions et poids / Dimensions and weight

Chaise repas / Dining chair:

52 x 55 x 85 cm - 5,4 kg / 20.47 x 21.65 x 33.46 in - 11.90 lb

Fauteuil repas / Dining armchair:

60 x 55 x 85 cm - 6,2 kg / 23.62 x 21.65 x 33.46 in - 13.66 lb

Hauteur d'assise / Sitting height: 47 cm / 18.5 in

Galette de dossier / Thin cushion (back):

41,5 x 49,5 x 1 cm - 0,55 kg / 16.34 x 19.49 x 0.39 in - 1.21 lb

Galette d'assise / Thin cushion (seat):

39 x 38,5 x 1 cm - 0,4 kg / 15.35 x 15.16 x 0.39 in - 0.88 lb

Composition / Composition

La structure des chaises et fauteuils est en aluminium laqué. Les lattes d'assise et de dossier sont également en aluminium laqué.

The structures of the chairs and armchairs are made of powder-coated aluminium. The slats of the seat and the back are made of powder-coated aluminium as well.

Fonctionnalités / Features

Les chaises et fauteuil Marumi sont empilables.

The Marumi chairs and armchairs are stackable.

Des galettes d'assise et de dossier sont disponibles pour une touche de confort supplémentaire.

Thin cushions for the seat and the back are available for an additional touch of comfort.

Nuanciers / Colour charts

Structure : nuancier laques Semi-Gloss (SG) ou laques Fine-Textured (FT)

Structure: Semi-Gloss (SG) or Fine-Textured (FT)

Lattes (assise et dossier) : nuancier laques Fine-Textured (FT)

Slats (seat and back): Fine-Textured (FT)

Galette : tissu Vinyle ou Alcantara® ou Elios®

Thin cushion: fabrics Vinyl or Alcantara® or Elios®

034

Chaise repas / Dining chair EM17MDC7

52 cm / 20.47 in

55 cm / 21.65 in



85 cm / 33.46 in

Fauteuil repas / Dining armchair EM17MDA7

60 cm / 23.62 in

55 cm / 21.65 in



85 cm / 33.46 in

Galette de dossier / Thin cushion (back) EM17BFC7

41,5 cm / 16.34 in



49,5 cm / 19.49 in

Galette d'assise / Thin cushion (seat) EM17SFC7

38,5 cm / 15.16 in



39 cm / 15.35 in

035







MARUMI

DESIGN THOMAS SAUVAGE

The Marumi collection is composed by several tables: two with generous sizes and welded legs your gardens and terraces and a third one with dismantable legs, designed for balconies.

These tables are available with powder-coated aluminium tops.

Table aluminium

Aluminium Table

La collection Marumi propose plusieurs tables, deux de forme généreuse avec piétement soudé pour agrémenter jardins et terrasses, une plus petite avec piétement démontable, pensée pour les balcons.

Ces tables sont disponibles avec plateau aluminium laqué.

Dimensions et poids / Dimensions and weight

Table small / Small table:

160 x 80 x 75 cm - 26 kg / 62.99 x 31.5 x 29.53 in - 56.42 lb

Table medium / Medium table:

240 x 98 x 75 cm - 45,5 kg / 94.49 x 38.58 x 29.53 in - 100.06 lb

Table large / Large table:

295 x 98 x 75 cm - 57 kg / 116.14 x 38.58 x 29.53 in - 125.19 lb

Composition / Composition

La structure des tables ainsi que les plateaux sont en aluminium laqué.

The structure of the tables and the top are made of powder-coated aluminium.

Fonctionnalités / Features

Meubles avec patins réglables. Les pieds de la petite table (EM17MTS) sont démontables.

Each item has adjustable pads. The legs of the small table (EM17MTS) are dismantable.

Nuanciers / Colour charts

Structure : nuancier laques Semi-Gloss (SG) ou laques Fine-Textured (FT)

Structure: Semi-Gloss (SG) or Fine-Textured (FT)

Plateau : nuancier laques Fine-Textured (FT)

Top of the tables : Fine-Textured (FT)

EM17MTS : 4 à 6 personnes - 4 to 6 guests

EM17MTM : 8 à 10 personnes - 8 to 10 guests

EM17MTL : 10 à 12 personnes - 10 to 12 guests



MARUMI

DESIGN THOMAS SAUVAGE

In the Marumi collection, the tables tops are also available in Ceramics.

Table céramique

Ceramic table

Les plateaux des tables Marumi sont également disponibles en version céramique.

Dimensions et poids / Dimensions and weight

Table small / Small table:

160 x 80 x 75 cm - 39 kg / 62.99 x 31.5 x 29.53 in - 85.52 lb

Table medium / Medium table:

240 x 98 x 75 cm - 71 kg / 94.49 x 38.58 x 29.53 in - 156.48 lb

Table large / Large table:

295 x 98 x 75 cm - 86,5 kg / 116.14 x 38.58 x 29.53 in - 190.43 lb

Composition / Composition

La structure des tables est en aluminium laqué. Le plateau de table est en céramique Dekton® (épaisseur 8 mm).

The structure of the tables are made of powder-coated aluminium. The table tops are made of Ceramic by Dekton® (thickness 8 mm).

Fonctionnalités / Features

Meubles avec patins réglables.

Each item has adjustable pads.

Nuanciers / Colour charts

Structure : nuancier laques Semi-Gloss (SG) ou laques Fine-Textured (FT)

Structure: Semi-Gloss (SG) or Fine-Textured (FT)

Plateau : nuancier céramiques

Top : Ceramics colour charts

EM17MTS : 4 à 6 personnes - 4 to 6 guests

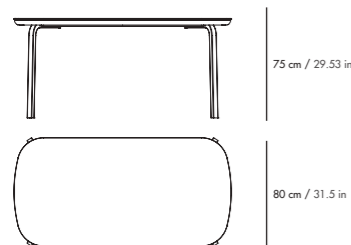
EM17MTM : 8 à 10 personnes - 8 to 10 guests

EM17MTL : 10 à 12 personnes - 10 to 12 guests

038

Table small / Small table EM17MTS7

160 cm / 62.99 in




75 cm / 29.53 in

80 cm / 31.5 in

Table medium / Medium table EM17MTM7

240 cm / 94.49 in




75 cm / 29.53 in

98 cm / 38.58 in

Table large / Large table EM17MTL7

295 cm / 116.14 in



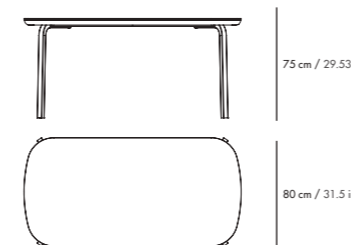
75 cm / 29.53 in

98 cm / 38.58 in

039

Table small / Small Table EM17MTS6

160 cm / 62.99 in




75 cm / 29.53 in

80 cm / 31.5 in

Table medium / Medium table EM17MTM6

240 cm / 94.49 in




75 cm / 29.53 in

98 cm / 38.58 in

Table large / Large table EM17MTL6

295 cm / 116.14 in



75 cm / 29.53 in

98 cm / 38.58 in



MARUMI

DESIGN THOMAS SAUVAGE

Table céramique sur mesure

Pour s'adapter à tous vos espaces, les tables Marumi existent également avec des plateaux céramique sur mesure.

To adapt to all your spaces, Marumi tables are also available with custom ceramic tops.

Ceramic custom table

Dimensions et poids / Dimensions and weight

Table ronde / Round table:

Ø 100 x 75 cm - 47,6 kg / Ø 39,37 x 29,52 in - 103,6 lb

Table sur mesure / Custom table:

80 - 100 - 120 - ... - 240 x 75 cm

EM17MTC_80 : 40 kg - ... - EM17MTC_240 : 110 kg

31,49 - 39,37 - 47,24 - ... - 94,48 x 29,52 in

EM17MTC_80: 88.18 lb - ... - EM17MTC_240 : 242.5 lb

Composition / Composition

La structure des tables est en aluminium laqué. Le plateau massif est en céramique Dekton® de 2 cm d'épaisseur.

The structure of the tables are made of powder-coated aluminium. The top is made of 2 cm thick Dekton® ceramic.

Fonctionnalités / Features

Meubles avec patins réglables.

Each item has adjustable pads.

Nuanciers / Colour charts

Structure aluminium : nuancier laques semi-gloss (SG) ou Fine textured (FT)
Structure aluminium: Semi-Gloss (SG) or Fine Textured (FT)

Plateau : nuancier céramiques

Table top: Ceramics colour charts




040

Table ronde / Round table EM17MTR

Ø 100 cm / 39.37 in

Ø 100 cm / 39.37 in

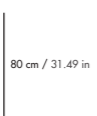
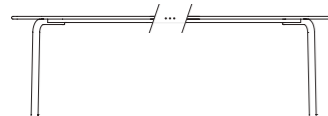


75 cm / 29.52 in

Tables sur mesure / Custom table EM17MTC

80 - 100 - 120 - ... - max. 240 cm / 31.49 - 39.37 - 47.24 - ... - max. 94.48 in

80 cm / 31.49 in



80 cm / 31.49 in

75 cm / 29.52 in

041



MARUMI

DESIGN THOMAS SAUVAGE

The Marumi chairs and armchairs are also available in two materials by combining the aluminium structure and the seat and back parts in Batyline® mesh.

Chaise et fauteuil batyline®

Les chaises et fauteuils Marumi sont également disponibles en bi-matière, en alliant structure aluminium et assise et dossier en Batyline® Serge Ferrari®.

Batyline® chair and armchair

Dimensions et poids / Dimensions and weight

Chaise repas / Dining chair:

52 x 55 x 85 cm - 3,6 kg / 20.47 x 21.65 x 33.46 in - 6.6 lb

Fauteuil repas / Dining armchair:

60 x 55 x 85 cm - 4,6 kg / 23.62 x 21.65 x 33.46 in - 8.8 lb

Hauteur d'assise / Sitting height: 47 cm / 18.5 in

Composition / Composition

La structure des chaises et fauteuils est en aluminium laqué. Le dossier et l'assise sont en Batyline® Serge Ferrari®.

The structures of the chairs and armchairs are made of powder-coated aluminium. The seat and the back are in Batyline® by Serge Ferrari®.

Fonctionnalités / Features

Les chaises et fauteuils Marumi sont empilables.

The Marumi chairs and armchairs are stackable.

Nuanciers / Colour charts

Structure aluminium : nuancier laques semi-gloss (SG) ou Fine textured (FT)

Aluminium structure: Semi-Gloss (SG) or Fine Textured (FT)

Toile d'assise et de dossier : nuancier cannages (C)

Seat and back Sling: Batyline® colour charts (C)



042

Chaise repas / Dining chair EM17MDC1

52 cm / 20.47 in

55 cm / 21.65 in



85 cm / 33.46 in

Fauteuil repas / Dining armchair EM17MDA1

60 cm / 23.62 in

55 cm / 21.65 in



85 cm / 33.46 in

043





MARUMI

DESIGN THOMAS SAUVAGE

Chaise et fauteuil teck

Les chaises et fauteuils Marumi sont disponibles en bi-matière, en alliant structure aluminium et lattes d'assise et de dossier en teck.

The Marumi chairs and armchairs are also available in two materials by combining the aluminium structure and the seat and back slats in teak.

Teak chair and armchair



MARUMI

DESIGN THOMAS SAUVAGE

Table teck

Une version plateau teck des trois tables Marumi vient compléter cette offre de personnalisation.

Teak Table

A version with a teak table top complete the Marumi customization options.

Dimensions et poids / Dimensions and weight

Chaise repas / Dining chair:

52 x 55 x 85 cm - 5,6 kg / 20.47 x 21.65 x 33.46 in - 12.34 lb

Fauteuil repas / Dining armchair:

60 x 55 x 85 cm - 6,6 kg / 23.62 x 21.65 x 33.46 in - 14.55 lb

Hauteur d'assise / Sitting height: 47 cm / 18.5 in

Galette d'assise / Thin cushion (seat):

39 x 38,5 x 1 cm - 0,4 kg / 15.35 x 15.16 x 0.39 in - 0.88 lb

Composition / Composition

La structure des chaises et fauteuils est en aluminium laqué. Les lattes d'assise et de dossier sont en teck.

The structures of the chairs and armchairs are made of powder-coated aluminium. The slats of the seat and the back are made of teak.

Fonctionnalités / Features

Les chaises et fauteuil Marumi sont empilables.

The Marumi chairs and armchairs are stackable.

Une galette d'assise est disponible pour une touche de confort supplémentaire.

Thin cushion for the seat is available for an additional touch of comfort.

Nuanciers / Colour charts

Structure : nuancier laques Semi-Gloss (SG) ou laques Fine-Textured (FT)
Structure: Semi-Gloss (SG) or Fine-Textured (FT)

Lattes (assise et dossier) : teck
Slats (seat and back): teak

Galette : tissus Vinyle ou Alcantara® ou Elios®
Thin cushion: fabrics Vinyl or Alcantara® or Elios®

Dimensions et poids / Dimensions and weight

Table small / small table:

160 x 80 x 75 cm - 31 kg / 62.99 x 31.5 x 29.53 in - 68.76 lb

Table medium / medium table:

240 x 98 x 75 cm - 58 kg / 94.49 x 38.58 x 29.53 in - 128.27 lb

Table large / Large table:

295 x 98 x 75 cm - 67,5 kg / 116.14 x 38.58 x 29.53 in - 149.06 lb

Composition / Composition

La structure des tables est en aluminium laqué. Le plateau est en teck. Il est scindé en trois lattes pour favoriser l'écoulement de l'eau.

The structure of the tables are made of powder-coated aluminium. The table top is made of teak, split in three slats in order to facilitate water run-off.

Fonctionnalités / Features

Meubles avec patins réglables.

Each item has adjustable pads.

Nuanciers / Colour charts

Structure : nuancier laques Semi-Gloss (SG) ou laques Fine-Textured (FT)
Structure: Semi-Gloss (SG) or Fine-Textured (FT)

Plateau : teck
Top : teak

Table small / Small table EM17M2S2

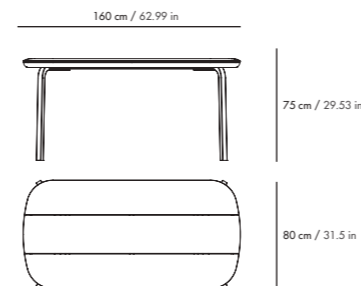


Table medium / Medium table EM17MTM2

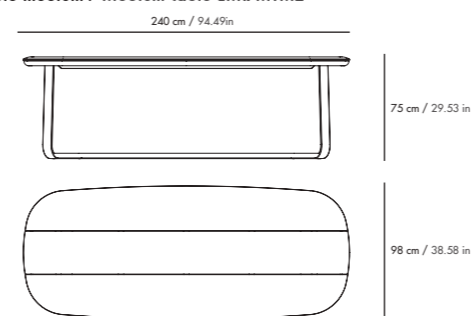
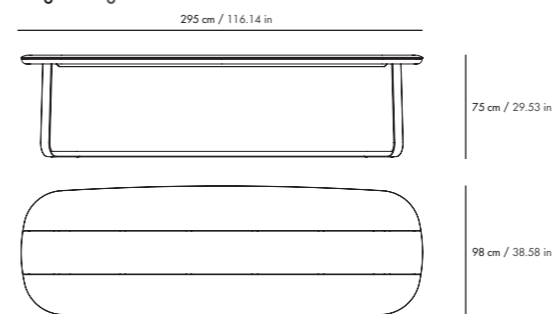


Table large / Large table EM17MTL2



EM17M2S : 4 à 6 personnes - 4 to 6 guests

EM17MTM : 8 à 10 personnes - 8 to 10 guests

EM17MTL : 10 à 12 personnes - 10 to 12 guests


Chaise repas / Dining chair EM17MDC2

52 cm / 20.47 in 55 cm / 21.65 in



Fauteuil repas / Dining armchair EM17MDA2

60 cm / 23.62 in 55 cm / 21.65 in



Galette d'assise / Thin cushion (seat) EM17SFC2

38,5 cm / 15.16 in 39 cm / 15.35 in





MARUMI

DESIGN THOMAS SAUVAGE

The sunlounger carries the aesthetic codes of the Marumi collection. In its original version, the design embed a tray extremely useful to place a book or a pair of sunglasses, and a left armrest. This sunlounger is also available without the tray and armrest, full of elegance and sobriety.

Bain de soleil

Sunlounger

Le bain de soleil reprend les codes esthétiques de la gamme Marumi. Dans sa version initiale, il intègre une tablette particulièrement utile pour poser un livre ou une paire de lunettes de soleil ainsi qu'un accoudoir. Il peut également être proposé sans accoudoir et sans tablette tout en sobriété et élégance.

Dimensions et poids / Dimensions and weight

Bain de soleil sans accoudoir ni tablette / Sunlounger without arm and tray:
 224 x 77 x 31 / 62 / 88 / 102 cm - 16,2 kg
 88.19 x 30.31 x 12.20 / 24.41 / 34.65 / 40.16 in - 35.70 lb

Bain de soleil avec accoudoir et tablette / Sunlounger with arm and tray:
 224 x 88 x 45 / 62 / 88 / 102 cm - 16,8 kg
 88.19 x 34.65 x 17.7 / 24.41 / 34.65 / 40.16 in - 37.03 lb
 Hauteur d'assise / Sitting height: 31 cm / 12.20 in

Composition / Composition

La structure des bains de soleil est en aluminium laqué. La toile est en Batyline® Serge Ferrari®.

The structure of the sunloungers is made of powder-coated aluminium. The sling is a Batyline® mesh from Serge Ferrari®.

Fonctionnalités / Features

Le dossier s'incline et permet 4 positions. Les bains de soleil sont empilables. *The reclining backrest allows 4 positions. The sunloungers are stackable.*

Nuanciers / Colour charts

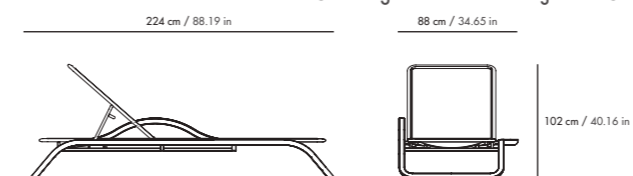
Structure : nuancier laques Semi-Gloss (SG) ou laques Fine-Textured (FT)
 Structure: Semi-Gloss (SG) or Fine-Textured (FT)

Toile d'assise : nuancier cannages (C)
 Sling: mesbes colour charts (C)

Bain de soleil sans accoudoir ni tablette / Sunlounger without arm and tray EM17MSS



Bain de soleil avec accoudoir et tablette / Sunlounger with arm and tray EM17MSA





HIVE

DESIGN FABRICE BERRUX

The Hive collection is modular. Each piece is designed as a honeycomb enabling multiple configurations. In its higher version, the high backrest forms a protective screen. Hive truly is a beehive where people can gather, share and chat all together. Sleek and graphic, Hive is an invitation to modularity and conviviality outdoors!

Fauteuil et canapé dossier haut

Armchair and sofa high backrest

La collection Hive est modulaire. Chaque élément est construit sur la forme de l'alvéole qui permet de nombreuses compositions. Dans sa version haute, le dossier protecteur est à la fois écran et paravent. Hive est une véritable ruche qui permet de rassembler, de communiquer et d'échanger. Élégant et graphique, Hive est une invitation à la modularité et à la convivialité à ciel ouvert !

Dimensions et poids / Dimensions and weight

One dossier haut / One high backrest:
94 x 91 x 96,5 cm - 11 kg / 37 x 35.83 x 38 in - 24.25 lb

Love dossier haut / Love high backrest:
142 x 135 x 96,5 cm - 23 kg / 55.91 x 53.15 x 38 in - 50.71 lb

Super Love dossier haut / Super Love high backrest:
174 x 173 x 96,5 cm - 31,5 kg / 68.5 x 68.11 x 38 in - 69.45 lb

Triple dossier haut / Triple high backrest:
180 x 89 x 96,5 cm - 27 kg / 70.87 x 35.04 x 38 in - 59.52 lb

Hauteur d'assise / Sitting height: 37 cm / 14.57 in

Composition / Composition

L'assise est composée d'un tube en aluminium laqué qui cerce un coussin hexagonal. Le dossier en toile Batyline® tendue sur une structure, reçoit un ensemble de coussins confort.

The seat is made with a powder-coated aluminium tube that encircles the hexagonal seat cushion. The backrest with Batyline® mesh stretched over the frame also retains the sets of comfort cushions.

Fabrication / Production

Un soin particulier a été apporté à la confection du coussin d'assise afin de n'avoir aucune couture sur la face supérieure, ce qui améliore considérablement son étanchéité.

A particular attention was taken to the design of the seat cushion with no stitching on the upper side of the seat cushion enhancing its impermeability.

Nuanciers / Colour charts

Structure : nuancier laques Semi-Gloss (SG) ou Fine-Textured (FT)
Structure: Semi-Gloss (SG) or Fine-Textured (FT)

Dossier : nuancier cannages (C ou H)
Backrest: meshes (C or H)

Coussin : nuancier tissus Catégories 1/2/3
Cushion: fabrics grades 1/2/3

Conseils / Advice

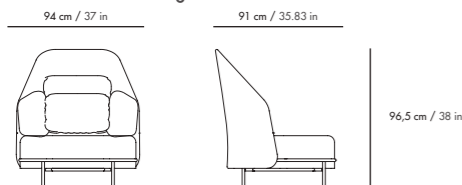
Nous vous conseillons d'utiliser nos housses pour une protection quotidienne ou pour hiverner vos meubles. Des housses individuelles sont disponibles pour chaque meuble Hive, ainsi qu'un sac pour ranger les coussins confort.

We advise you to use our protective covers for an everyday protection or during the Winter season. Each element of the Hive collection has its own cover. A bag for the comfort cushions is also available.

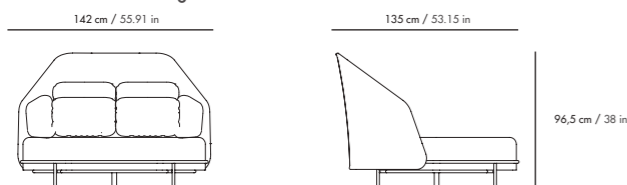
Références : voir tableau pages 58-59 / References: see pages 58-59



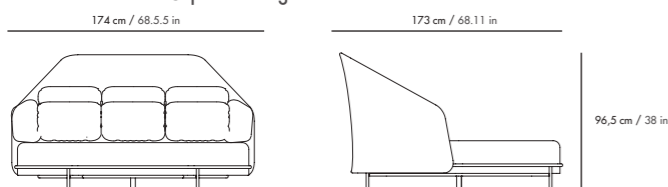
One dossier haut / One high backrest



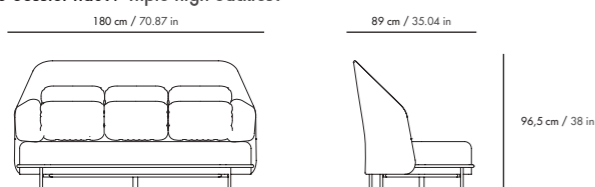
Love dossier haut / Love high backrest



Super Love dossier haut / Super Love high backrest



Triple dossier haut / Triple high backrest





The modules with the backrest lower version, while maintaining their comfort, open to the external environment. Hive truly is a beehive where people can gather, share and chat all together. Sleek and graphic, Hive is an invitation to modularity and conviviality outdoors!

HIVE
DESIGN FABRICE BERRUX

Fauteuil et canapé dossier bas

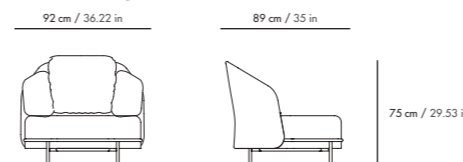
Armchair and sofa low backrest

Les modules en version basse, tout en conservant leur confort, s'ouvrent sur l'environnement extérieur. Hive est une véritable ruche qui permet de rassembler, de communiquer et d'échanger. Élégant et graphique. Hive est une invitation à la modularité et à la convivialité à ciel ouvert !

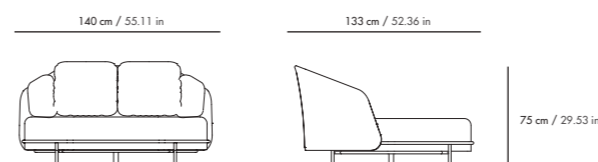
Dimensions et poids / Dimensions and weight

One dossier bas / One low backrest:
92 x 89 x 75 cm - 10,6 kg / 36.22 x 35 x 29.53 in - 23.36 lb
Love dossier bas / Love low backrest:
140 x 133 x 75 cm - 19,2 kg / 55.11 x 52.36 x 29.53 in - 42.32 lb
Triple dossier bas / Triple low backrest:
179 x 86 x 75 cm - 22 kg / 70.47 x 33.85 x 29.53 in - 48.5 lb
Hauteur d'assise / Sitting height: 37 cm / 14.57 in

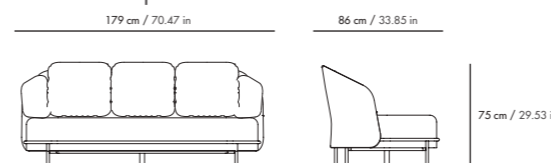
One dossier bas / One low backrest



Love dossier bas / Love low backrest



Triple dossier bas / Triple low backrest



Composition / Composition

L'assise est composée d'un tube en aluminium laqué qui cerce un coussin hexagonal. Le dossier en toile Batyline® tendue sur une structure, reçoit un ensemble de coussins confort.

The seat is made with a powder-coated aluminium tube that encircles the hexagonal seat cushion. The backrest with Batyline® mesh stretched over the frame also retains the sets of comfort cushions.

Fabrication / Production

Un soin particulier a été apporté à la confection du coussin d'assise afin de n'avoir aucune couture sur la face supérieure, ce qui améliore considérablement l'étanchéité.

A particular attention was taken to the design of the seat cushion with no stitching on the upper side of the seat cushion enhancing its impermeability.

Nuanciers / Colour charts

Structure : nuancier laques Semi-Gloss (SG) ou Fine-Textured (FT)
Structure: Semi-Gloss (SG) or Fine-Textured (FT)

Dossier : nuancier cannages (C ou H)
Backrest: meshes (C or H)

Coussin : nuancier tissus Catégories 1/2/3
Cushion: fabrics grades 1/2/3

Conseils / Advice

Nous vous conseillons d'utiliser nos housses pour une protection quotidienne ou pour hiverner vos meubles. Des housses individuelles sont disponibles pour chaque meuble Hive, ainsi qu'un sac pour ranger les coussins confort.

We advise you to use our protective covers for an everyday protection or during the Winter season. Each element of the Hive collection has its own cover. A bag for the comfort cushions is also available.





HIVE

DESIGN FABRICE BERRUX

According to your mood, the Meridian can be used alone or integrated inside a composition and offers multiple seating possibilities: fête-a-lête, conversation, for one or two people...

Méridienne

Meridian

En pièce unique ou intégrée à une composition, la méridienne Hive s'accorde à votre humeur en vous offrant de multiples possibilités d'assises : face à face, conversation, seul ou à deux...

Dimensions et poids / Dimensions and weight

Méridienne droite / Right Meridian:

188 x 90 x 96,5 cm - 19,4 kg / 74 x 35.43 x 38 in - 42.76 lb

Méridienne gauche / Left Meridian:

188 x 90 x 96,5 cm - 19,4 kg / 74 x 35.43 x 38 in - 42.76 lb

Conversation droite / Conversation Right Meridian:

204 x 102 x 96,5 cm - 26,4 kg / 80.31 x 40.16 x 38 in - 58.2 lb

Conversation gauche / Conversation Left Meridian:

204 x 102 x 96,5 cm - 26,4 kg / 80.31 x 40.16 x 38 in - 58.2 lb

Jumbo / Jumbo Meridian:

204 x 90 x 96,5 cm - 26,4 kg / 80.31 x 35.43 x 38 in - 58.2 lb

Hauteur d'assise / Sitting height: 37 cm / 14.57 in

Composition / Composition

L'assise est composée d'un tube en aluminium laqué qui cercle un coussin hexagonal. Le dossier en toile Batyline® tendue sur une structure, reçoit un ensemble de coussins confort.

The seat is made with a powder-coated aluminium tube that encircles the hexagonal seat cushion. The backrest with Batyline® mesh stretched over the frame also retains the sets of comfort cushions.

Fabrication / Production

Un soin particulier a été apporté à la confection du coussin d'assise afin de n'avoir aucune couture sur la face supérieure, ce qui améliore considérablement l'étanchéité.

A particular attention was taken to the design of the seat cushion with no stitching on the upper side of the seat cushion enhancing its impermeability.

Nuanciers / Colour charts

Structure : nuancier laques Semi-Gloss (SG) ou Fine-Textured (FT)
Structure: Semi-Gloss (SG) or Fine-Textured (FT)

Dossier : nuancier cannages (C ou H)

Backrest: meshes (C or H)

Coussin : nuancier tissus Catégories 1/2/3

Cushion: fabrics grades 1/2/3

Conseils / Advice

Nous vous conseillons d'utiliser nos housses pour une protection quotidienne ou pour hiverner vos meubles. Des housses individuelles sont disponibles pour chaque meuble Hive, ainsi qu'un sac pour ranger les coussins confort.

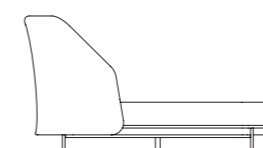
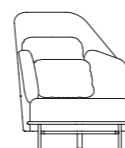
We advise you to use our protective covers for an everyday protection or during the Winter season. Each element of the Hive collection has its own cover. A bag for the comfort cushions is also available.

Références : voir tableau pages 58-59 / References: see pages 58-59

Méridienne droite / Right Meridian

90 cm / 35.43 in

188 cm / 74 in


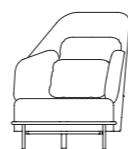


96,5 cm / 38 in

Méridienne gauche / Left Meridian

90 cm / 35.43 in

188 cm / 74 in

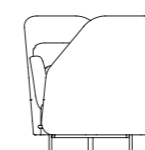
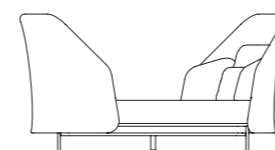


96,5 cm / 38 in

Conversation droite / Conversation Right Meridian

204 cm / 80.31 in

102 cm / 40.16 in

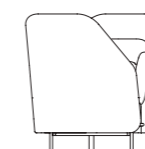
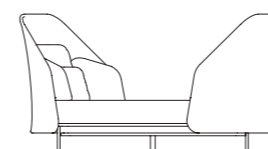


96,5 cm / 38 in

Conversation gauche / Conversation Left Meridian

204 cm / 80.31 in

102 cm / 40.16 in

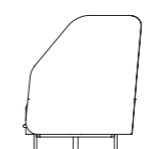
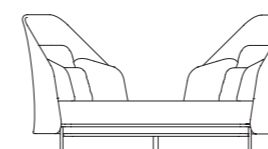


96,5 cm / 38 in

Jumbo / Jumbo Meridian

204 cm / 80.31 in

90 cm / 35.43 in



96,5 cm / 38 in





HIVE

DESIGN FABRICE BERRUX

In the Hive collection, the ottoman is the free electron and is available in different sizes. It can be the link between the armchairs, the loungers and the sofas or it can be released and be placed freely out of the set.

Pouf

Dans la collection Hive, le pouf disponible dans différentes dimensions est l'électron libre. Il est le lien entre les fauteuils et les canapés ou bien il se détache et se place librement en dehors de la composition.

Ottoman



Dimensions et poids / Dimensions and weight

One pouf / One ottoman:
87 x 77 x 37 cm - 5,1 kg / 34.25 x 30.31 x 14.57 in - 11.24 lb
Love pouf / Love ottoman:
138 x 121 x 37 cm - 13 kg / 54.33 x 47.64 x 14.57 in - 28.66 lb
Super Love pouf / Super Love ottoman:
174 x 152 x 37 cm - 17,1 kg / 68.50 x 59.84 x 14.57 in - 37.70 lb
Triple pouf / Triple ottoman:
174 x 77 x 37 cm - 12,9 kg / 68.50 x 30.31 x 14.57 in - 26.46 lb
Hauteur d'assise / Sitting height: 37 cm / 14.57 in

Composition / Composition

L'assise est composée d'un tube en aluminium laqué qui cerce un coussin hexagonal.
The seat is made with a powder-coated aluminium tube that encircles the hexagonal seat cushion.

Fabrication / Production

Un soin particulier a été apporté à la confection du coussin d'assise afin de n'avoir aucune couture sur la face supérieure, ce qui améliore considérablement l'étanchéité.
A particular attention was taken to the design of the seat cushion with no stitching on the upper side of the seat cushion enhancing its impermeability.

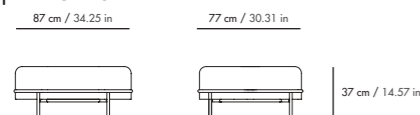
Nuancier / Colour charts

Structure : nuancier laques Semi-Gloss (SG) ou Fine-Textured (FT)
Structure: Semi-Gloss (SG) or Fine-Textured (FT)
Coussin : nuancier tissus Catégories 1/2/3
Cushion: fabrics grades 1/2/3

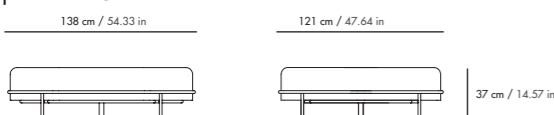
Conseils / Advice

Nous vous conseillons d'utiliser nos housses pour une protection quotidienne ou pour hiverner vos meubles. Des housses individuelles sont disponibles pour chaque meuble Hive, ainsi qu'un sac pour ranger les coussins confort.
We advise you to use our protective covers for an everyday protection or during the Winter season. Each element of the Hive collection has its own cover. A bag for the comfort cushions is also available.

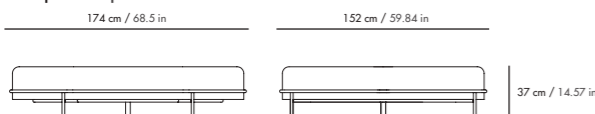
One pouf / One Ottoman



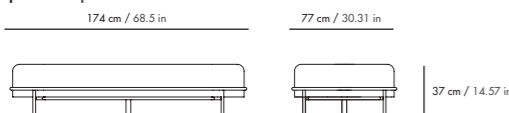
Love pouf / Love Ottoman



Super Love pouf / Super Love Ottoman



Triple pouf / Triple Ottoman





HIVE

DESIGN FABRICE BERRUX

The Hive table and half-table recall the shape of the comb and are designed to perfectly incorporate into the many compositions.

Table basse

Coffee table

La table et la demi-table Hive reprennent la forme d'une cellule et s'insèrent parfaitement dans les diverses compositions.



Table hexagonale / Hexagonal Table EMI4HTA

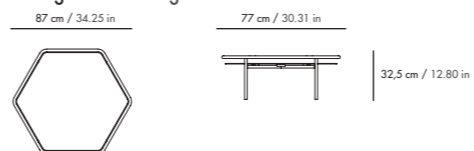
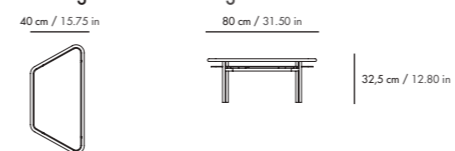


Table demi-hexagonale / Half-hexagonal Table EMI4HHT



Dimensions et poids / Dimensions and weight

Table hexagonale / Hexagonal Table:

87 x 77 x 32,5 cm - 7,5 kg / 34.25 x 30.31 x 12.80 in - 16.5 lb

Table demi-hexagonale / Half-hexagonal Table:

80 x 40 x 32,5 cm - 4,5 kg / 31.50 x 15.75 x 12.80 in - 9.9 lb

Composition / Composition

Les tables sont composées d'une structure en tube aluminium qui vient cercler un plateau en tôle aluminium laqué.

The tables are made in powder-coated aluminium with a tube that straps the hexagonal top.

Fabrication / Production

Le cerclage des tables facilite leur manipulation au même titre qu'un plateau de service.

Thanks to this encircling tube, the tables are as easy to manipulate as a service tray.

Nuanciers / Colour charts

Structure : nuancier laques Semi-Gloss (SG) ou Fine-Textured (FT)

Structure: Semi-Gloss (SG) or Fine-Textured (FT)

Plateau de table : nuancier laques Fine-Textured (FT)

Table top: Fine-Textured (FT)



HIVE

DESIGN FABRICE BERRUX

The Hive planters give your compositions a vegetal touch. Complemented with a lid, they become a clever and practical storage.

Bac Planter

Les bacs à plantes et fleurs Hive permettent d'apporter une touche végétale à vos compositions. Agrémentés d'un couvercle, ils deviennent un rangement pratique et astucieux.

Dimensions et poids / Dimensions and weight

- Bac small / Small Planter:**
62,5 x 38 x 16,2 cm - 3,2 kg / 24.6 x 14.96 x 6.38 in / 7.05 lb
- Bac medium / Medium Planter:**
62,5 x 38 x 21,2 cm - 3,8 kg / 24.6 x 14.96 x 8.35 in - 8.38 lb
- Bac large / Large Planter:**
62,5 x 38 x 26,2 cm - 4,4 kg / 24.6 x 14.96 x 10.31 in - 9.7 lb
- Couvercle / Lid:**
61,5 x 37 cm - 1 kg / 24.21 x 14.57 in - 2.20 lb

Composition / Composition

Les bacs sont en tôles aluminium laquées. Le couvercle peut être en aluminium laqué, en Corian® ou en teck.

The planters are made in powder-coated aluminium. The lids are made of powder-coated aluminium, Corian® or teak.

Fabrication / Production

Livrés avec un jeu de patins amovibles, les bacs peuvent être soit placés au sol individuellement, soit utilisés par groupe de trois sur une structure de pouf One. Le fond des bacs a été spécialement percé pour assurer le bon écoulement de l'eau et garantir la longévité de vos plantations.

Supplied with a set of removable and adjustable pads, the planters can live individually or by groups of three placed on the structure of the One Ottoman. For the longevity of your plants and in order to ensure the water evacuation, we've made drain holes on the bottom of the planters.

Nuancier / Colour charts

Structure : nuancier laques Fine-Textured (FT)
Structure: Fine-Textured (FT)

Couvercle : nuancier laques Fine-Textured (FT) / Teck / Corian®
Lid: Fine-Textured (FT) / Teak / Corian®

Bac / Planter
38 cm / 14.96 in



62,5 cm / 24.6 in

Bac small / Small Planter EMI4HBS
16,2 cm / 6.38 in



Bac medium / Medium Planter EMI4HBM
21,2 cm / 8.35 in



Bac large / Large Planter EMI4HBL
26,2 cm / 10.31 in



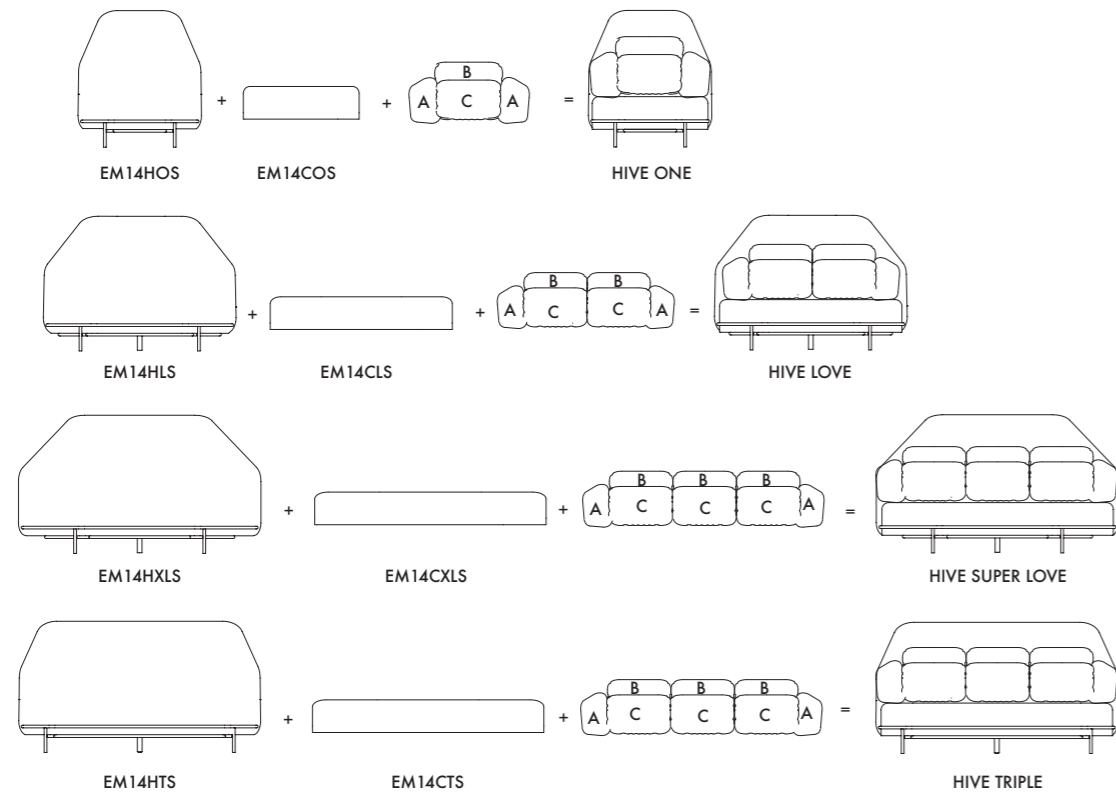
Couvercle / Lid EMI4HBC
37 cm / 14.57 in



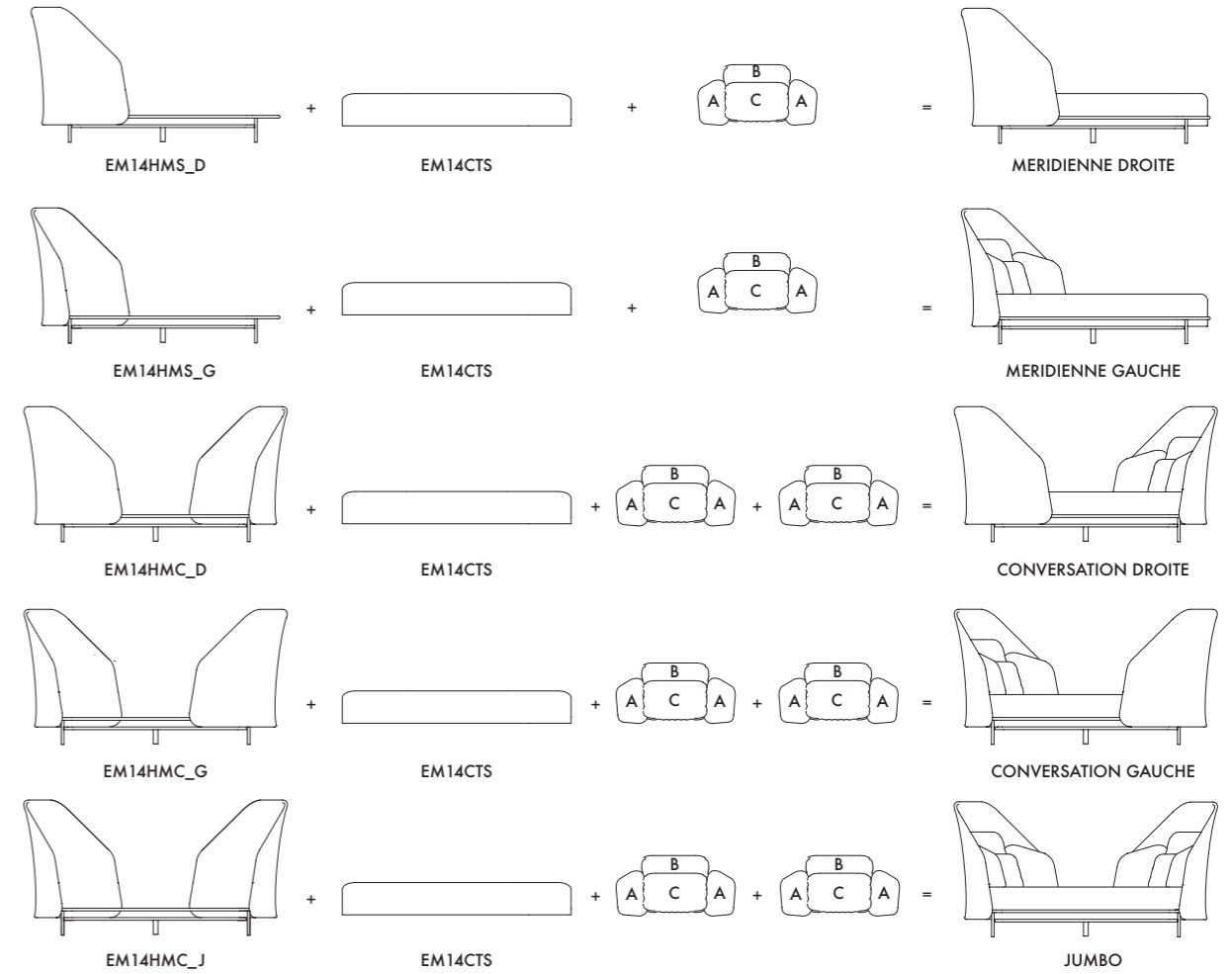
61,5 cm / 24.21 in



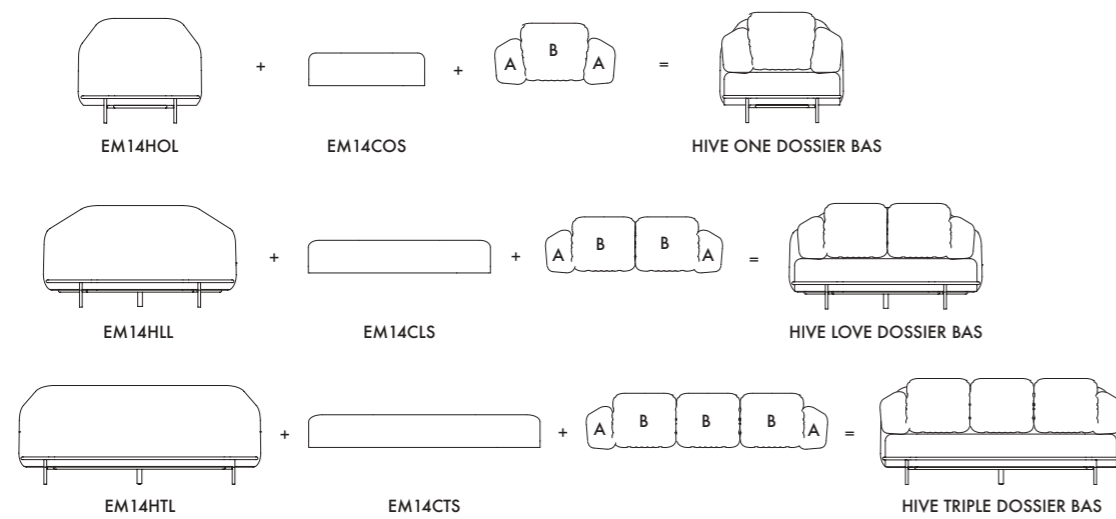
Dossier haut / High backrest



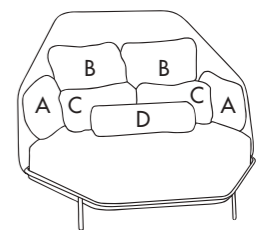
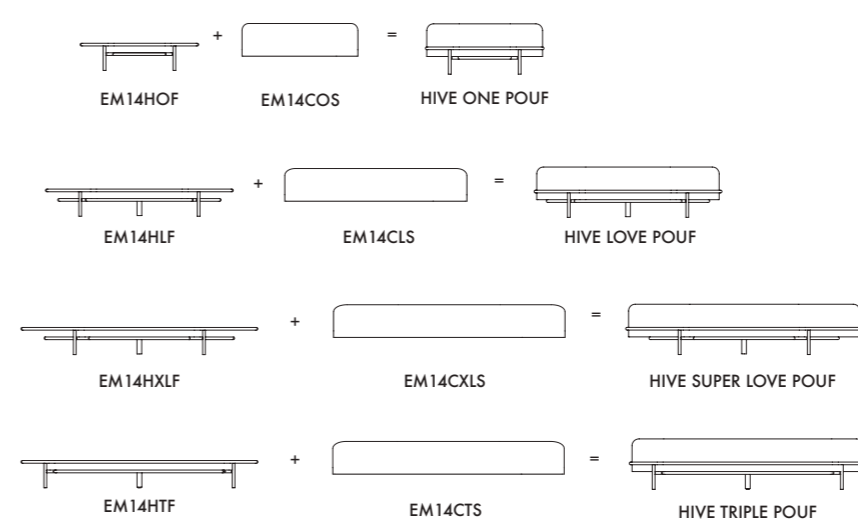
Meridienne / Meridian



Dossier bas / Low backrest



Pouf / Ottoman



- A = Accoudoir / Armrest
EM14ARC
- B = Coussin de dossier / Back cushion
EM14BAC
- C = Tête / Head cushion
EM14HEC
- D = Traversin / Bolster
EM14BOC

La tête peut être remplacée par le traversin.
The bolster can replace the headrest.



The Dyvan is the centerpiece of the Kama collection, it is a modular and playful sofa that allow 9 different positions of cushions and then 9 different cosiness.

KAMA

DESIGN BENJAMIN FERRIOL

Dyvan

Dyvan

Pièce maîtresse de la collection Kama, le Dyvan est un canapé modulable et ludique qui permet 9 positions de coussins et propose ainsi 9 confort différents.



Dimensions et poids / Dimensions and weight

Dyvan accoudoir droit / Dyvan with right armrest:

210 x 88 x 75 cm - 34 kg / 82.68 x 34.65 x 29.43 in - 75 lb

Dyvan accoudoir gauche / Dyvan with left armrest:

210 x 88 x 75 cm - 34 kg / 82.68 x 34.65 x 29.43 in - 75 lb

La position de l'accoudoir (droite ou gauche) est déterminée lorsqu'on est assis dans le meuble.

The position of the armrest (right or left) is determined when we are sitting on the sofa.

Hauteur d'assise / Sitting height: 37 cm / 14.57 in

Coussin additionnel multifonction / Multifunction additional cushion:

50 x 26 x 21 cm - 0,65 kg / 19.69 x 10.23 x 8.27 in - 1.4 lb

Composition / Composition

La structure du dyvan est en aluminium laqué. Le dossier est soit en aluminium, soit en teck. Pour plus de confort, l'assise est composée de lattes en fibre de verre.

The structure of the Dyvan is made of powder-coated aluminium. The backrest is in powder-coated aluminium or in teak. For greater comfort, the seat base on the structure is made of fiber glass slats.

Fonctionnalités / Features

9 positions de coussins sont possibles et permettent de transformer votre meuble en fonction de vos besoins. Un coussin additionnel (EM5MFC) est disponible en option pour créer un dossier supplémentaire.

L'accoudoir du Dyvan se situe à gauche ou à droite, et rend ainsi possible sa connexion avec les autres meubles de la collection Kama. Meuble avec roulettes et patins réglables.

According to your needs, you can transform your sofa by placing the cushions in 9 different positions. The optional multifunction cushion (EM5MFC) is available in order to create an additional backrest. The armrest of the Dyvan is on the left or on the right and allow its connection with the other items of the Kama collection. Adjustable pads on each corner and hidden rollers under one leg allow an easy manipulation of the Dyvan.

Nuanciers / Colour charts

Structure : nuancier laques Semi-Gloss (SG) ou laques Fine-Textured (FT)

Structure: Semi-Gloss (SG) or Fine-Textured (FT)

Coussin : nuancier tissus Catégories 1/2/3

Cushion: fabrics grades 1/2/3

Dossier : aluminium ou teck

Backrest: aluminium or teak

Conseils / Advice

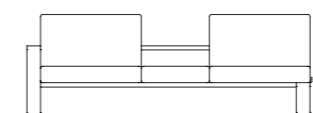
Nous vous conseillons d'utiliser nos housses pour une protection quotidienne ou pour hiverner vos meubles. Des housses individuelles sont disponibles pour chaque meuble Kama.

We advise you to use our protective covers for an everyday protection or during the Winter season. Each element of the Kama collection has its own cover.

Dyvan accoudoir droit / Dyvan with right armrest EM5DYV_D

88 cm / 34.65 in

210 cm / 82.68 in

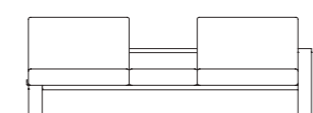
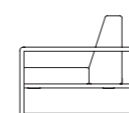


75 cm / 29.43 in

Dyvan accoudoir gauche / Dyvan with left armrest EM5DYV_G

88 cm / 34.65 in

210 cm / 82.68 in



75 cm / 29.43 in

Coussin additionnel multifonction / Multifunction additional cushion EM5MFC

50 cm / 19.69 in

21 cm / 8.27 in



26 cm / 10.23 in



The Kama meridian, with its modern design repeat the concept of modularity and allow 3 different positions for the cushions.

KAMA

DESIGN BENJAMIN FERRIOL

Méridienne

Meridian

La méridienne Kama aux lignes contemporaines reprend le principe de modularité du Dyvan et permet 3 positions de coussins différentes.

Dimensions et poids / Dimensions and weight

Méridienne accoudoir droit / Meridian with right armrest: 135 x 88 x 75 cm - 24 kg / 53.15 x 34.65 x 29.43 in - 53 lb

Méridienne accoudoir gauche / Meridian with left armrest: 135 x 88 x 75 cm - 24 kg / 53.15 x 34.65 x 29.43 in - 53 lb

La position de l'accoudoir (droite ou gauche) est déterminée lorsqu'on est assis dans le meuble.

The position of the armrest (right or left) is determined when we are sitting on the meridian.

Hauteur d'assise / Sitting height: 37 cm / 14.57 in

Composition / Composition

La structure des méridiennes est en aluminium laqué. Le dossier est soit en aluminium, soit en teck. Pour plus de confort, l'assise est composée de lattes en fibre de verre.

The structure of the meridians is made of powder-coated aluminium. The backrest is in powder-coated aluminium or in teak. For greater comfort, the seat base on the structure is made of fiber glass slats.

Fonctionnalités / Features

3 positions de coussins possibles. L'accoudoir de la méridienne se situe à gauche ou droite, et rend ainsi possible sa connexion avec les autres meubles de la collection Kama.

Meuble avec roulettes et patins réglables.

According to your needs, you can transform your meridian by placing the cushions in 3 different positions.

The armrest of the Meridian is on the left or on the right and allow its connection with the other items of the Kama collection.

Adjustable pads on each corner and hidden rollers under one leg allow an easy manipulation of the Meridian.

Nuanciers / Colour charts

Structure : nuancier laques Semi-Gloss (SG) ou laques Fine-Textured (FT)
Structure: Semi-Gloss (SG) or Fine-Textured (FT)

Coussin : nuancier tissus Catégories 1/2/3
Cushion: fabrics grades 1/2/3

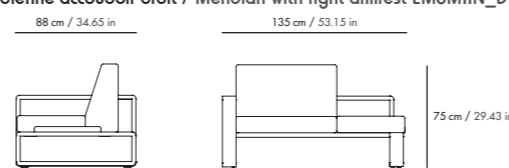
Dossier : aluminium ou teck
Backrest: aluminium or teak

Conseils / Advice

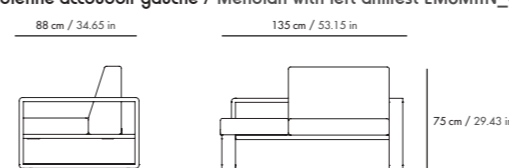
Nous vous conseillons d'utiliser nos housses pour une protection quotidienne ou pour hiverner vos meubles. Des housses individuelles sont disponibles pour chaque meuble Kama.

We advise you to use our protective covers for an everyday protection or during the Winter season. Each element of the Kama collection has its own cover.

Méridienne accoudoir droit / Meridian with right armrest EMSMRN_D



Méridienne accoudoir gauche / Meridian with left armrest EMSMRN_G





KAMA

DESIGN BENJAMIN FERRIOL

Fauteuil Club

Club armchair

Le Club Kama aux lignes contemporaines vient compléter l'ensemble des références de la collection en proposant un fauteuil une place.

With its modern design, the Kama Club armchair complete the other references of the collection by offering a one seat armchair.

Dimensions et poids / Dimensions and weight

Fauteuil club droit / Club armchair with right armrest:

85 x 88 x 75 cm - 19 kg / 33.46 x 34.65 x 29.43 in - 42 lb

Fauteuil club gauche / Club armchair with left armrest:

85 x 88 x 75 cm - 19 kg / 33.46 x 34.65 x 29.43 in - 42 lb

La position de l'accoudoir (droite ou gauche) est déterminée lorsqu'on est assis dans le meuble.

The position of the armrest (right or left) is determined when we are sitting on the club.

Hauteur d'assise / Sitting height: 37 cm / 14.57 in

Composition / Composition

La structure des fauteuils est en aluminium laqué. Le dossier des fauteuils est soit en aluminium, soit en teck. Pour plus de confort, l'assise est composée de lattes en fibre de verre.

The structure of the Club armrests is made of powder-coated aluminium and the backrest is in powder-coated aluminium or in teak. For greater comfort, the seat base on the structure is made of fiber glass slats.

Fonctionnalités / Features

L'accoudoir du fauteuil se situe à gauche ou à droite, et rend ainsi possible sa connexion avec les autres meubles de la collection Kama.

Meubles avec roulettes et patins réglables.

The armrest of the Club armchair is on the left or on the right and allow its connection with the other items of the Kama collection.

Adjustable pads on each corner and hidden rollers under one leg allow an easy manipulation of the club.

Nuanciers / Colour charts

Structure : nuancier laques Semi-Gloss (SG) ou laques Fine-Textured (FT)

Structure: Semi-Gloss (SG) or Fine-Textured (FT)

Coussin : nuancier tissus Catégories 1/2/3

Cushion: fabrics grades 1/2/3

Dossier : aluminium ou teck

Backrest: aluminium or teak

Conseils / Advice

Nous vous conseillons d'utiliser nos housses pour une protection quotidienne ou pour hiverner vos meubles. Des housses individuelles sont disponibles pour chaque meuble Kama.

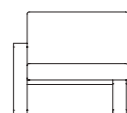
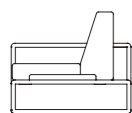
We advise you to use our protective covers for an everyday protection or during the Winter season. Each element of the Kama collection has its own cover.



Fauteuil club droit / Club armchair with right armrest EM5CLB_D

88 cm / 34.65 in

85 cm / 33.46 in

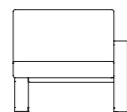
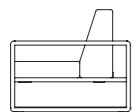


75 cm / 29.43 in

Fauteuil club gauche / Club armchair with left armrest EM5CLB_G

88 cm / 34.65 in

85 cm / 33.46 in



75 cm / 29.43 in



The Kama Ottoman is either a footstool or a booster seat.

KAMA

DESIGN BENJAMIN FERRIOL

Pouf

Ottoman

Le Pouf Kama peut être utilisé en repose-pied ou en assise d'appoint.

Dimensions et poids / Dimensions and weight

Pouf ottoman / Ottoman:

85 x 50 x 37 cm - 12 kg / 33.46 x 19.69 x 14.57 in - 26 lb

Hauteur d'assise / Sitting height: 37 cm / 14.57 in

Composition / Composition

La structure des poufs est en aluminium laqué.

The structure of the Ottoman is made of powder-coated aluminium.

Nuanciers / Colour charts

Structure : nuancier laques Semi-Gloss (SG) ou laques Fine-Textured (FT)

Structure: Semi-Gloss (SG) or Fine-Textured (FT)

Coussin : nuancier tissus Catégories 1/2/3

Cushion: fabrics grades 1/2/3

Conseils / Advice

Nous vous conseillons d'utiliser nos housses pour une protection quotidienne ou pour hiverner vos meubles. Des housses individuelles sont disponibles pour chaque meuble Kama.

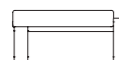
We advise you to use our protective covers for an everyday protection or during the Winter season. Each element of the Kama collection has its own cover.

074

Pouf / Ottoman EM5POF

50 cm / 19.69 in

85 cm / 33.46 in



37 cm / 14.57 in

075





For intimate spaces, the small Kama tables, with their height-adjustable ergonomic tops, transform your outdoor lounge in a private tête-à-tête dining set.

KAMA

DESIGN BENJAMIN FERRIOL

Petite table modulaire

Pour des espaces intimes, les petites tables Kama, avec leurs plateaux ergonomiques modulables en hauteur, transforment votre salon d'extérieur en ensemble repas parfait pour un tête-à-tête.

Modular
Small table



Used as a table or integrated into arrangements, fixed tables, combining simplicity and elegance, are a must in the Kama collection.

KAMA

DESIGN BENJAMIN FERRIOL

Tables fixes

Utilisées en table ou bien intégrées aux compositions, les tables fixes, alliant simplicité et élégance, sont un incontournable de la collection Kama.

Fix tables

Dimensions et poids / Dimensions and weight

Petite table modulaire / Small modular table:

90 x 98 x 41 / 90 x 149 x 62 cm - 27 kg
35.43 x 38.58 x 15.75 / 35.43 x 58.66 x 24.41 in - 60 lb

Table modulaire duo / Duo modular table:

129 x 88 x 54 / 129 x 139 x 62 cm - 46 kg
50.79 x 34.65 x 21.26 / 50.79 x 54.72 x 24.41 in - 100 lb

Composition / Composition

La structure et le plateau des tables sont en aluminium laqué.

The structure of the tables and the top are made of powder-coated aluminium.

Fonctionnalités / Features

Les tables modulables, par un système mécanique simple, vous permettent de choisir la hauteur de vos plateaux et ainsi de passer d'une position table basse à une table haute sur laquelle manger, travailler...

Meuble avec roulettes et patins réglables.

Thanks to a simple mechanism, the modular tables allow you to adjust the table tops height and then turn your low coffee table into a table where you can eat, work...

Adjustable pads on each corner and hidden rollers under one leg allow an easy manipulation of the tables.

Nuanciers / Colour charts

Structure : nuancier laques Semi-Gloss (SG) ou laques Fine-Textured (FT)

Structure: Semi-Gloss (SG) or Fine-Textured (FT)

Plateau : nuancier laques Fine-Textured (FT)

Table top: Fine-Textured (FT)

Conseils / Advice

Nous vous conseillons d'utiliser nos housses pour une protection quotidienne ou pour hiverner vos meubles. Des housses individuelles sont disponibles pour chaque meuble Kama.

We advise you to use our protective covers for an everyday protection or during the Winter season. Each element of the Kama collection has its own cover.

Dimensions et poids / Dimensions and weight

Petite table fixe / Small fix table:

88 x 88 x 32 cm - 16,5 kg / 34.65 x 34.65 x 12.60 in - 36.38 lb

Table basse / Coffee table:

135 x 75 x 32 cm - 22 kg / 53.15 x 29.53 x 12.6 in - 48 lb

Composition / Composition

La structure et le plateau des tables sont en aluminium laqué.

The structure of the tables and the top are made of powder-coated aluminium.

Fonctionnalités / Features

La Petite Table Fixe peut servir à former un angle entre deux canapés de la collection Kama.

Meuble avec roulettes et patins réglables.

The Little Fix Table becomes an angle when used with two Kama sofas.

Adjustable pads on each corner and hidden rollers under one leg allow an easy manipulation of the tables.

Nuanciers / Colour charts

Structure : nuancier laques Semi-Gloss (SG) ou laques Fine-Textured (FT)

Structure: Semi-Gloss (SG) or Fine-Textured (FT)

Plateau : nuancier laques Fine-Textured (FT)

Table top: Fine-Textured (FT)

Conseils / Advice

Nous vous conseillons d'utiliser nos housses pour une protection quotidienne ou pour hiverner vos meubles. Des housses individuelles sont disponibles pour chaque meuble Kama.

We advise you to use our protective covers for an everyday protection or during the Winter season. Each element of the Kama collection has its own cover.

Petite table modulaire / Small modular table EM5SMT

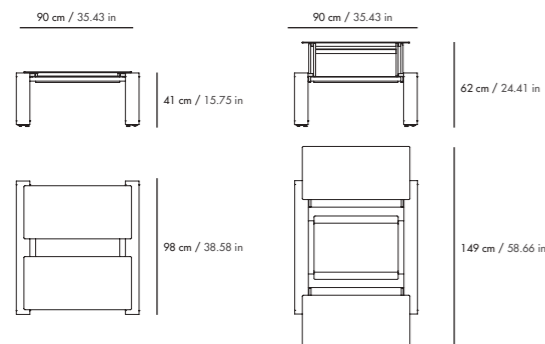
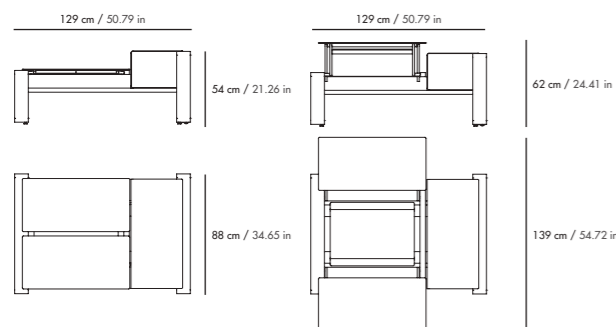


Table modulaire duo / Duo modular table EM5DMT



Petite table fixe / Small fix table EM5STA

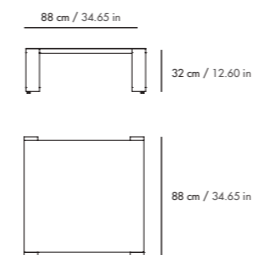
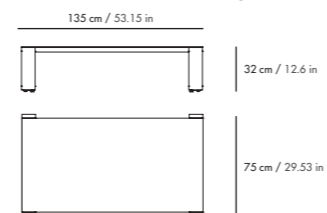


Table basse / Coffee table EM5TAB





KAMA

DESIGN BENJAMIN FERRIOL

For conviviality moments shared with friends, the large Kama tables, with their height-adjustable ergonomic tops, transform your outdoor lounge in an outdoor dining space.

Grandes tables modulables

Modular
Large table

Pour des moments de convivialité partagés entre amis, les grandes tables Kama, avec leurs plateaux ergonomiques réglables en hauteur, transforment votre salon d'extérieur en ensemble repas.

Dimensions et poids / Dimensions and weight

Table modulable trio / Trio modular table:
138 x 98 x 41 / 163.5 x 149 x 62 cm - 48,5 kg
54.33 x 38.58 x 16.14 / 64.17 x 58.66 x 24.41 in - 105.8 lb

Table modulable quattro / Quattro modular table:
170 x 98 x 41 / 170 x 149 x 62 cm - 51 kg
66.93 x 38.58 x 16.14 / 66.93 x 58.66 x 24.41 in - 112 lb

Table modulable Trio / Trio modular table EM5TMT

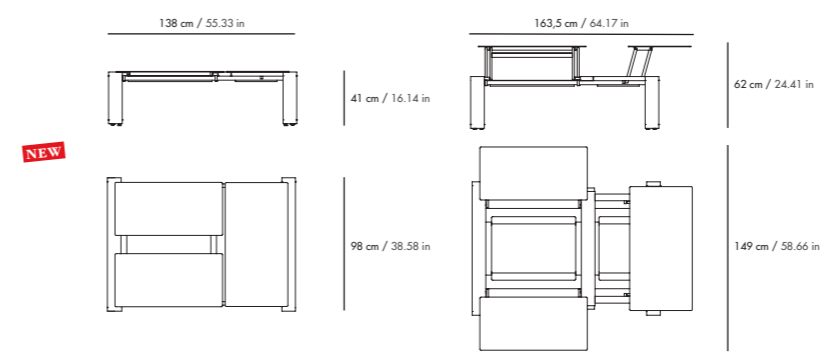
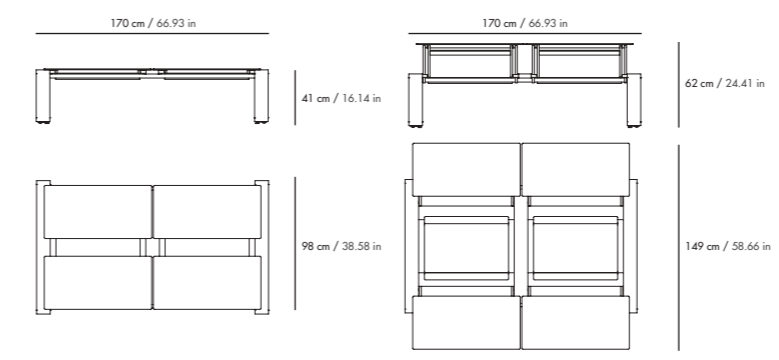


Table modulable Quattro / Quattro modular table EM5QMT



Composition / Composition

La structure et le plateau des tables sont en aluminium laqué.
The structure of the tables and the top are made of powder-coated aluminium.

Fonctionnalités / Features

Les tables modulables par un système mécanique simple vous permettent de régler la hauteur de vos plateaux et ainsi de passer d'une position table basse à une table haute sur laquelle manger, travailler...
Meuble avec roulettes et patins réglables.
Thanks to a simple mechanism, the modular tables allow you to adjust the table tops height and then turn your low coffee table into a table where you can eat, work...
Adjustable pads on each corner and hidden rollers under on leg allow an easy manipulation of the tables.

Nuanciers / Colour charts

Structure : nuancier laques Semi-Gloss (SG) ou laques Fine-Textured (FT)
Structure: Semi-Gloss (SG) or Fine-Textured (FT)
Plateau : nuancier laques Fine-Textured (FT)
Table top: Fine-Textured (FT)

Conseils / Advice

Nous vous conseillons d'utiliser nos housses pour une protection quotidienne ou pour hiverner vos meubles. Des housses individuelles sont disponibles pour chaque meuble Kama.
We advise you to use our protective covers for an everyday protection or during the Winter season. Each element of the Kama collection has its own cover.



080

081



KAMA


DESIGN BENJAMIN FERRIOL

Daybed suspendu

Généreuse plateforme qui reprend les codes de la collection Kama, le Daybed suspendu vous propose un moment de détente suspendu.

Hanging daybed

With its generous deck that carries the aesthetic codes of the Kama collection, the Hanging daybed offers you a suspended relaxing time.



KAMA

DESIGN BENJAMIN FERRIOL

Banc

Bench

Le banc Kama associé aux Dyvans vous permet de créer un daybed généreux et confortable, tout en gardant la modularité des coussins.

In association with the Dyvans, the Kama bench allows you to create a generous and comfortable daybed, while keeping the cushions modularity.

Dimensions et poids / Dimensions and weight

Daybed / Hanging daybed:

195 x 166 x 32 cm - 60 kg / 76.77 x 65.35 x 12.6 in - 132 lb

Composition / Composition

La structure du Daybed suspendu est en aluminium laqué. Son système d'accroche en inox est fourni.

The structure of the Hanging Daybed is made of powder-coated aluminium. We provide the stainless steel fastening system (cable, clamps and lugs).

Fonctionnalités / Features

Comme sur le Dyvan, le Daybed suspendu permet différentes positions de coussins. Il est à fixer en hauteur à l'aide de 4 câbles en Inox. (notice téléchargeable sur www.egoparis.com).

Like on the Dyvan, with the Hanging Daybed, you can dispose the cushions in many different positions. The Hanging Daybed has to be attached high up with the 4 stainless steel cables provided (installation instructions on www.egoparis.com).

Nuanciers / Colour charts

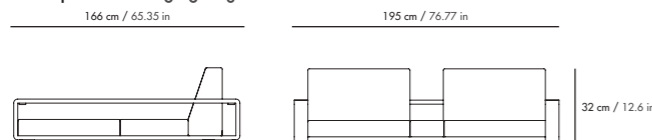
Structure : nuancier laques Semi-Gloss (SG) ou laques Fine-Textured (FT)

Structure: Semi-Gloss (SG) or Fine-Textured (FT)

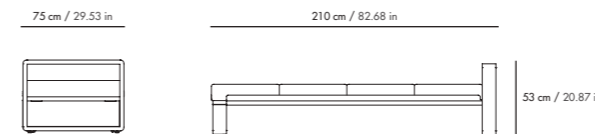
Coussin : nuancier tissus Catégories 1/2/3

Cushion: fabrics grades 1/2/3

Daybed suspendu / Hanging Daybed EM5SWG



Banc / Bench EM5BEN



Dimensions et poids / Dimensions and weight

Banc / Bench:

210 x 75 x 53 cm - 34 kg / 82.68 x 29.53 x 20.87 in - 75 lb

Hauteur d'assise / Sitting height: 37 cm / 14.57 in

Composition / Composition

La structure des bancs est en aluminium laqué.

Pour plus de confort, son assise est composée de lattes en fibre de verre.

The structure of the benches is made of powder-coated aluminium. For greater comfort, the seat base on the structure is made of fiber glass slats.

Fonctionnalités / Features

Le banc a des roulettes et patins réglables.

Adjustable pads on each corner and hidden rollers under one leg allow an easy manipulation of the Bench.

Nuanciers / Colour charts

Structure : nuancier laques Semi-Gloss (SG) ou laques Fine-Textured (FT)

Structure: Semi-Gloss (SG) or Fine-Textured (FT)

Coussin : nuancier tissus Catégories 1/2/3

Cushion: fabrics grades 1/2/3

Conseils / Advice

Nous vous conseillons d'utiliser nos housses pour une protection quotidienne ou pour hiverner vos meubles. Des housses individuelles sont disponibles pour chaque meuble Kama.

We advise you to use our protective covers for an everyday protection or during the Winter season. Each element of the Kama collection has its own cover.





Inspired by the swing of the seventies and written into the Kama collection's DNA, the garden swing chair combines modularity and mobility.

KAMA

DESIGN YOHAN LANSARD

Balancelle

Garden swing chair

Inspirée de la balancelle des années 70 et inscrite dans l'ADN de la collection Kama, la balancelle allie modularité et mobilité.

Dimensions / Dimensions

Balancelle / Garden swing chair:

250 x 135 x 190 cm / 98.43 x 53.15 x 74.80 in

Hauteur d'assise / Sitting height: 47 cm / 18.5 in

Composition / Composition

La structure de la balancelle est en aluminium laqué.

The structure of the garden swing chair is made of powder-coated aluminium.

Fonctionnalités / Features

Comme sur le Dyvan, 9 positions de coussins sont possibles et permettent de transformer votre meuble en fonction de vos besoins. Un coussin additionnel (EM5MFC) est disponible en option pour créer un dossier supplémentaire.

According to your needs, you can transform your sofa by placing the cushions in 9 different positions. The optional multifunction cushion (EM5MFC) is available in order to create an additional backrest.

Nuanciers / Colour charts

Structure cadre et assise : nuancier laques semi-gloss (SG) ou Fine textured (FT)
Structure frame and seating: Semi-Gloss (SG) or Fine Textured (FT)

Toile d'ombrage et coussin : nuancier tissus Catégories 1/2/3

Cushions: fabrics grades 1/2/3


Coussin : nuancier tissus Catégories 1/2/3

Cushions: fabrics grades 1/2/3

Conseils / Advice

Nous vous déconseillons l'utilisation des tissus Perennials® et des vinyles en toile d'ombrage.

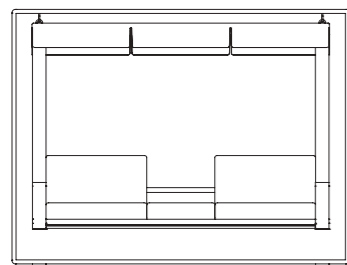
We strongly advise not to use the Perennials® fabrics and Stamskin Top Vinyls for the shade.



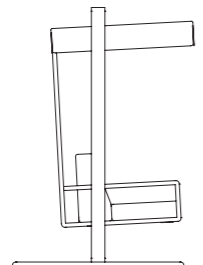
086

Balancelle / Garden swing chair EM5BLC

250 cm / 98.43 in



135 cm / 53.15 in



190 cm / 74.80 in

087



KAMA

COMPOSITION

DESIGN BENJAMIN FERRIOL

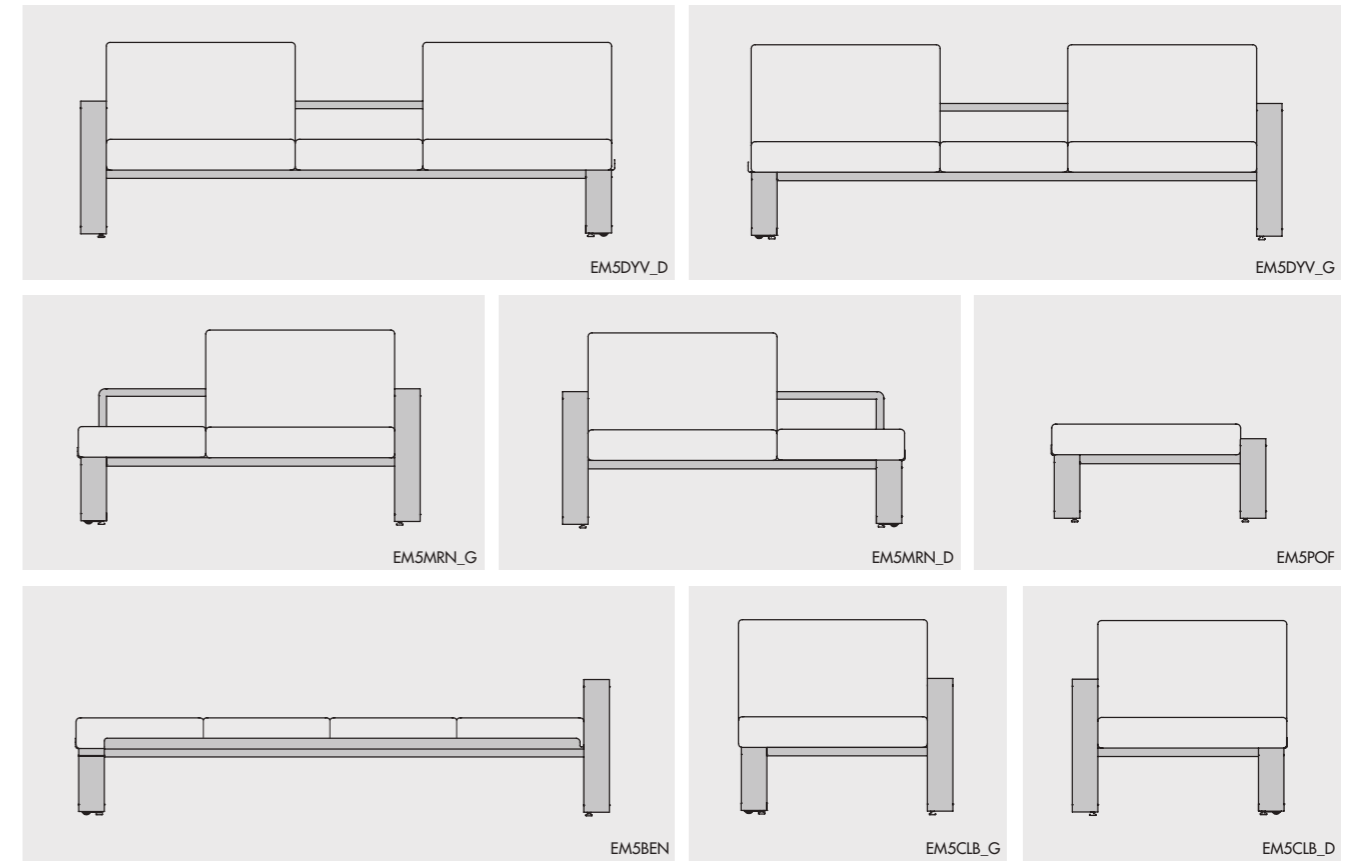
Concept de coussinage révisité, tables modulables avec plateaux ergonomiques modulables en hauteur. Une approche novatrice, ludique et modulaire du meuble d'extérieur. Bousculons les codes... pour que la vie soit un jeu !

Dyvan, méridienne, fauteuil Club, Pouf et table se combinent pour vous permettre une multitude de configurations en fonction de votre espace, de vos envies.

The concept of seatings is revisited, the modularity of the tables with their height-adjustable ergonomic tops: an innovative, playful and modular view of the outdoor furniture.

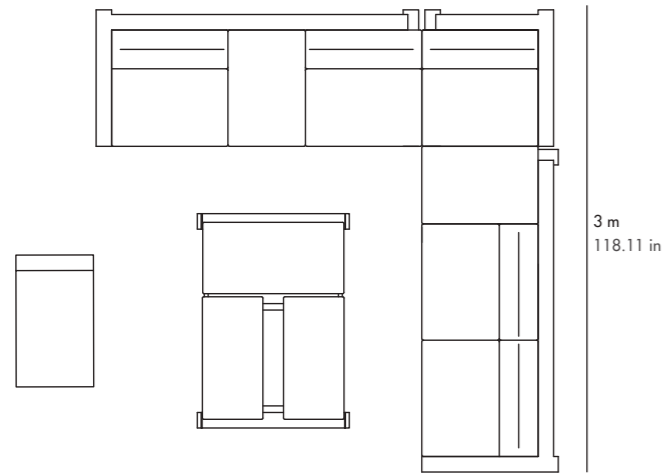
Disturb the codes... let life be a game !

Dyvan, meridian, Club armchair, Ottoman and tables line up in order to allow you to create a large variety of configurations in accordance with your space, your desires.

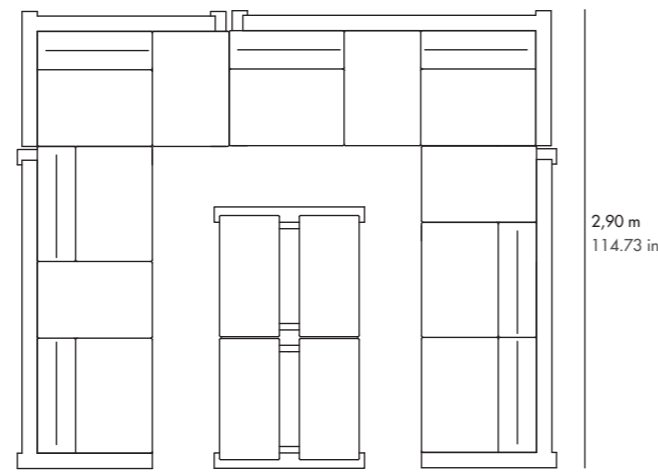


3,50 m / 137.79 in

3,50 m / 137.79 in




3 m
118.11 in



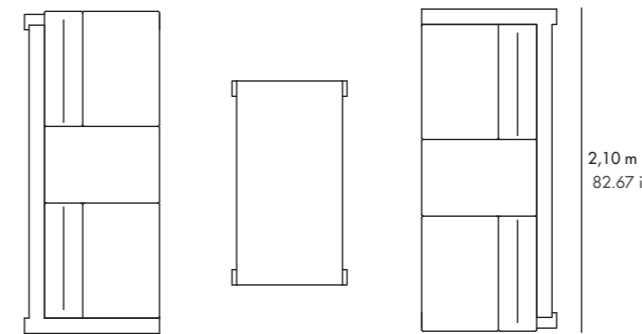
2,90 m
114.73 in

3,60 m / 141.73 in



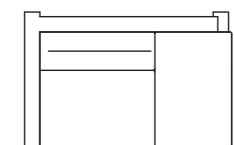
2,50 m
98.42 in

3,80 m / 149.6 in

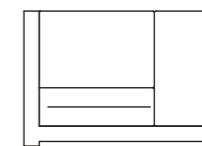
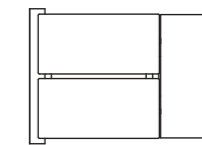


2,10 m
82.67 in

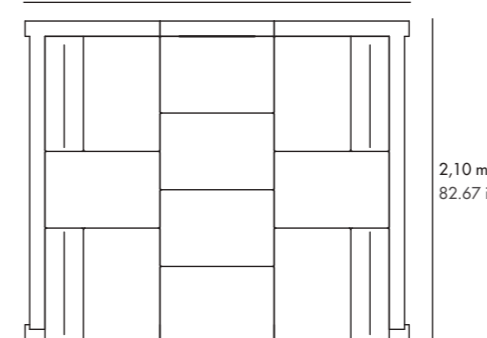
1,35 m / 53.14 in



3,70 m
145.66 in



2,50 m / 98.42 in



2,10 m
82.67 in



EXTRADOS

DESIGN EGO PARIS

Table extensible

Ensemble repas aux lignes aériennes et épurées.
La collection Extrados propose deux tables extensibles que vous pourrez accessoriser selon vos envies en créant vous-même vos chemins de table.

Extendable table

Dining set with aerial and sleek lines.
The Extrados collection propose two extendable tables that you can accessorize as you wish by creating your own centerpiece.



Table fixe

Ensemble repas aux lignes aériennes et épurées.
La collection Extrados propose deux tables fixes que vous pourrez accessoriser selon vos envies en créant vous-même vos chemins de table.

Fix table

Dining set with aerial and sleek lines.
The Extrados collection propose two fix tables that you can accessorize as you wish by creating your own centerpiece.

Dimensions et poids / Dimensions and weight

Table extensible medium / Extendable medium table:

182 / 242 x 110 x 74 cm - 91 kg
71.65/95.28 x 43.31 x 29.13 in - 210 lb

Table extensible large / Extendable large table:

242 / 332 x 110 x 74 cm - 111 kg
95.28/130.71 x 43.31 x 29.13 in - 245 lb

Composition / Composition

Les structures des tables sont en aluminium laqué et les plateaux en céramique. Les tables sont disponibles avec chemins de table aluminium laqué (EM10TEM/TEL) ou sans chemin de table (EM10SEM/SEL).

The tables structures are made in powder-coated aluminium and the table tops are in ceramic. The tables are available with the powder-coated aluminium table runners (EM10TEM/TEL) or without (EM10SEM/SEL).

Fonctionnalités / Features

Par un système mécanique simple, les 4 plateaux latéraux coulissants s'ouvrent pour laisser place aux allonges.

Les chemins de table sont à composer selon vos envies : plateaux colorés en aluminium, teck ou Corian®, bac ou plat, billot et porte-couteaux ou encore porte-bouteille en liège.

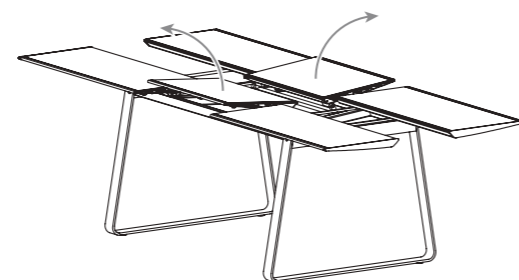
Thanks to a simple mechanical system, the 4 sliding side trays open wide to leave room for the extensions.

You compose the table runners as you wish : coloured aluminium trays, teak or Corian®, deep bucket (ice-tray) or thin tray, cutting board and knives rack, or even bottle holder in cork.

Nuanciers / Colour charts

Structure : nuancier laques Semi-Gloss (SG) ou Fine-Textured (FT)
Structure: Semi-Gloss (SG) or Fine-Textured (FT)

Plateau de table : nuancier céramiques
Table top: colour chart in ceramics



Dimensions et poids / Dimensions and weight

Table fixe 180 / Fix table 180:

182 x 110 x 74 cm - 67 kg
71.65 x 43.31 x 29.13 in - 147.71 lb

Table fixe 240 / Fix table 240:

242 x 110 x 74 cm - 85 kg
95.28 x 43.31 x 29.13 in - 187 lb

Composition / Composition

Les structures des tables sont en aluminium laqué et les plateaux en céramique. Les tables sont disponibles avec chemins de table aluminium laqué (EM10TFM/TFL) ou sans chemin de table (EM10SFM/SFL).

The tables structures are made in powder-coated aluminium and the table tops are in ceramic. The tables are available with the powder-coated aluminium table runners (EM10TFM/TFL) or without (EM10SFM/SFL).

Fonctionnalités / Features

Les chemins de table sont à composer selon vos envies : plateaux colorés en aluminium, teck ou Corian®, bac ou plat, billot et porte-couteaux ou encore porte-bouteille en liège.

You compose the table runners as you wish : coloured aluminium trays, teak or Corian®, deep bucket (ice-tray) or thin tray, cutting board and knives rack, or even bottle holder in cork.

Nuanciers / Colour charts

Structure : nuancier laques Semi-Gloss (SG) ou Fine-Textured (FT)
Structure: Semi-Gloss (SG) or Fine-Textured (FT)

Plateau de table : nuancier céramiques
Table top: colour chart in ceramics

EM10TFM : 6 à 8 personnes - 6 to 8 guests
EM10TFL : 8 à 10 personnes - 8 to 10 guests

Table extensible medium / Extendable medium table EM10TEM/SEM

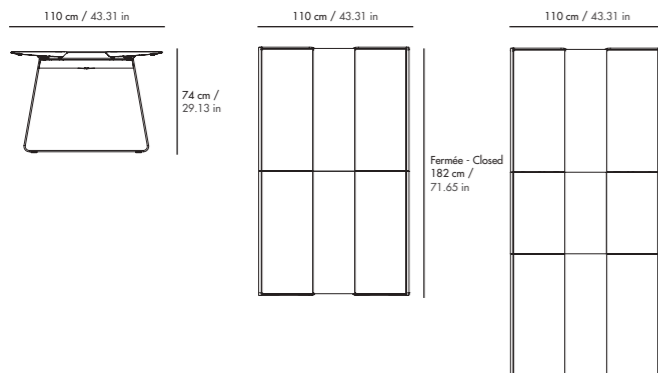


Table extensible large / Extendable large table EM10TEL/SEL

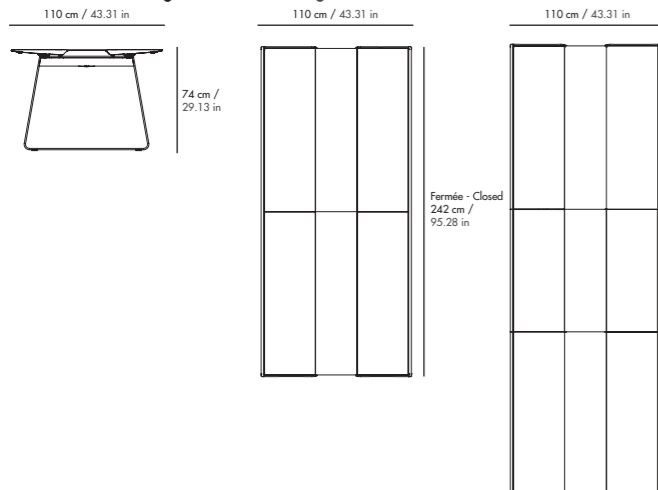


Table fixe 180 / Fix table 180 EM10TFM/SFM

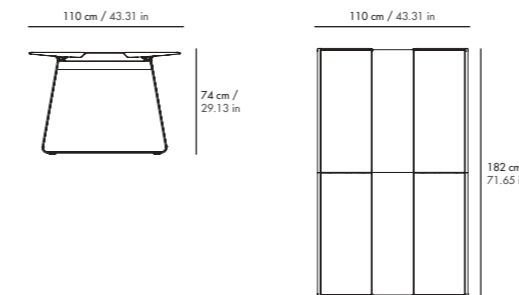
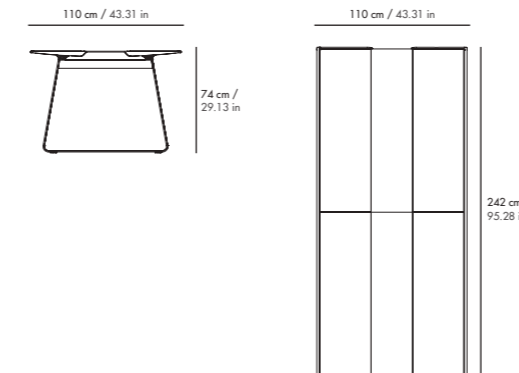


Table fixe 240 / Fix table 240 EM10TFL/SFL



EM10TEM fermée : 6 à 8 personnes / ouverte : 8 à 10 personnes
closed: 6 to 8 guests / open: 8 to 10 guests

EM10TEL fermée : 8 à 10 personnes / ouverte : 10 à 12 personnes
closed: 8 to 10 guests / open: 10 to 12 guests



EXTRADOS

DESIGN EGO PARIS

Chemins de table

Table runners

Composer vos chemins de tables en jouant avec nos plats, bacs, porte-bouteille... Vous pourrez ainsi adapter votre table Extrados à chaque situation.

Create your centerpieces by playing with our trays, deep buckets, bottle holder... Adapt your Extrados table to each event.



Dimensions et poids / Dimensions and weight

Chemin de table largeur 30 / Table runner width 30 cm EMIOECT

30 x 30 / 60 / 90 / 120 cm
11.81 x 11.81 / 23.62 / 35.43 / 47.24 in

Plat / Tray:

30 x 30 x 3 cm / 11.81 x 11.81 x 1.18 in

Bac / Deep tray:

30 x 30 x 20 cm / 11.81 x 11.81 x 7.87 in

Porte-bouteille / Bottle holder:

30 x 30 x 6,8 cm / 11.81 x 11.81 x 2.68 in

Billot + porte-couteaux / Cutting-board + knives rack:

45 x 30 x 3,7 cm et 15 x 30 x 28 cm
17.72 x 11.81 x 1.46 in and 5.91 x 11.81 x 11 in

Composition / Composition

Les chemins de table sont disponibles en tôle aluminium laqué, en teck ou en Corian®.

Les plats et bacs sont en aluminium laqué.

Le porte-bouteille est en liège.

Le billot est en bois issu de forêts françaises et le porte-couteaux est en bois et Corian®. Ces deux éléments porte-bouteille et billot / porte-couteaux, sont à ranger à l'intérieur après utilisation.

The table runners are available in powder-coated aluminium, in teak or in Corian®.

The trays (thin and deep) are in powder-coated aluminium.

The bottle holder is in cork.

The cutting board in wood from French forests and knives rack is in wood and Corian®.

Store inside the cutting-board, the knives rack and the bottle holder after use.

Nuanciers / Colour charts

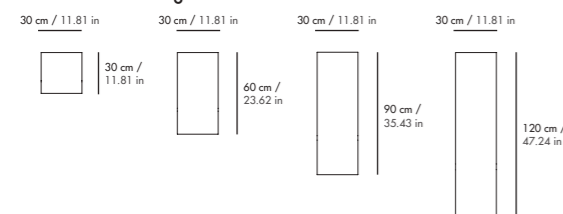
Chemins de table : nuancier laques Semi-Gloss (SG) ou Fine-Textured (FT) / Teck
Table runners: colour charts in Semi-Gloss (SG) or Fine-Textured (FT) and Teak

Plat - Bac : nuancier laques Semi-Gloss (SG) ou Fine-Textured (FT)

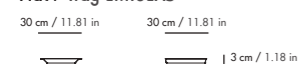
Tray - Deep tray: colour charts in Semi-Gloss (SG) or Fine-Textured (FT)

092

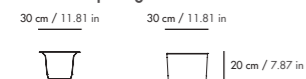
Chemin de table largeur 30 / Table runner width 30 cm EMIOECT




Plat / Tray EMIOEAS



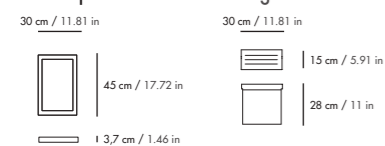
Bac / Deep tray EMIOEAL



Porte-bouteille / Bottle holder EMIOEAG



Billot + porte-couteaux / Cutting-board + knives rack EMIOEAB*



* Ne peuvent être vendus séparément / Cannot be sold separately

093





EXTRADOS

DESIGN EGO PARIS

Banc

Bench

Pour venir compléter vos ensembles repas, nous vous proposons un banc coussiné qui reprend les lignes aériennes de la table. Il est disponible en deux dimensions.

In order to complement your dining sets, we propose you a bench with cushions. It recalls the aerial lines of the table and is available in two dimensions.

Dimensions et poids / Dimensions and weight

Banc medium / Medium bench:

172 x 42 x 46 cm - 20 kg / 67.72 x 16.54 x 18.11 in - 44.1 lb

Banc large / Large bench:

230 x 42 x 46 cm - 23 kg / 90.55 x 16.54 x 18.11 in - 50.71 lb

Dossier de banc / Bench backrest:

36 x 37 x 32,5 cm - 2,7 kg / 14.17 x 14.57 x 12.80 in - 5.9 lb

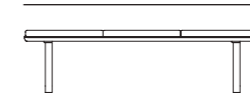
Hauteur d'assise / Sitting height: 46 cm / 18.11 in

Banc medium / Medium bench EMIOEBM

42 cm / 16.54 in



172 cm / 67.72 in



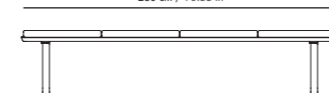
46 cm / 18.11 in

Banc large / Large bench EMIOEBL

42 cm / 16.54 in



230 cm / 90.55 in



46 cm / 18.11 in

Dossier de banc / Bench backrest EMIOEBB

32,5 cm / 12.80 in



37 cm / 14.57 in



36 cm / 14.17 in

Composition / Composition

Les structures des bancs sont en aluminium laqué et reçoivent 3 ou 4 coussins en fonction de la taille du banc.

The benches structures are made of powder-coated aluminium and are bosting 3 or 4 seat cushions, depending on the bench size.

Option / Feature

Nous vous proposons des dossiers de banc à glisser sous les coussins pour plus de confort et de modularité.

Ils sont composés d'une tôle en aluminium laqué sur laquelle vient se positionner un coussin.

We suggest you the bench backrests in order to bring more versatility to your seatings : slide them under the cushions and maximize your comfort. They are made with a powder-coated aluminium piece and a back cushion.

Nuanciers / Colour charts

Structure : nuancier laques Semi-Gloss (SG) ou Fine-Textured (FT)

Structure: colour charts in Semi-Gloss (SG) or Fine-Textured (FT)

Coussin : nuancier tissus Catégories 1/2/3

Cushion: fabrics grades 1/2/3



TANDEM

DESIGN THOMAS SAUVAGE

The Tandem sunlounger is an iconic piece for EGO Paris and has been rewarded by a REDDOT design Award in the category Best of the Best. Its design is innovative and smart. Its asymmetrical deck allows to create different configurations : tête-à-tête, side by side...

Bain de soleil

Sunlounger

Le bain de soleil Tandem, pièce emblématique d'EGO Paris et récompensé par un REDDOT Design Award dans la catégorie Best of the Best, propose un design original et astucieux. Sa plage asymétrique permet de créer différentes configurations : tête-à-tête, côte-à-côte...



Dimensions et poids / Dimensions and weight

Bain de soleil / Sunlounger:

209 x 90 x 31 / 50 / 63 / 74 cm - 30 kg
82.28 x 35.43 x 12.2 / 19.69 / 24.8 / 29.13 in - 66.14 lb

Hauteur d'assise / Sitting height: 31 cm / 12.2 in

Composition / Composition

La structure du bain de soleil est en aluminium laqué. Sa plage est disponible en version teck ou en version Corian®. Sa toile est en cannage Batyline®.

The structure of the sunlounger is made of powder-coated aluminium. Its deck is available in teak or in Corian®. The sling is a Batyline® mesh.

Fabrication / Production

Son dossier s'incline et offre 4 positions. Le bain de soleil est muni de roulettes afin de le manipuler facilement.

The reclining backrest allows 4 positions. The sunlounger is equipped with discreet rollers in order to move it easily.

Nuanciers / Colour charts

Structure : nuancier laques Semi-Gloss (SG) ou laques Fine-Textured (FT)
Structure: Semi-Gloss (SG) or Fine-Textured (FT)

Toile d'assise : nuancier cannages (C)

Sling: meshes colour charts (C)

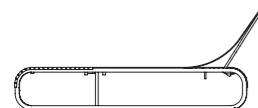
Plage : teck ou Corian®

Deck : teak or Corian®

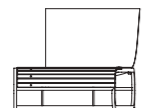
098

Bain de soleil / Sunlounger EM3TDM

209 cm / 82.28 in



90 cm / 35.43 in



74 cm / 29.13 in



099





TANDEM

DESIGN THOMAS SAUVAGE

Module

Module

Les modules Tandem au design contemporain et affirmé, permettent une multitude de combinaisons pour partager un moment de détente et de convivialité.

The tandem modules, with a modern and assertive design, allow a variety of combinations inviting you to share a relaxing time in conviviality.

Dimensions et poids / Dimensions and weight

Module droit / Right module:

90 x 90 x 64 cm - 16 kg / 35.43 x 35.43 x 25.2 in - 35.26 lb

Module gauche / Left module:

90 x 90 x 64 cm - 16 kg / 35.43 x 35.43 x 25.2 in - 35.26 lb

Module central / Central module:

90 x 69 x 64 cm - 12 kg / 35.43 x 27.17 x 25.2 in - 26.45 lb

Pouf / Ottoman:

90 x 90 x 31 cm - 14 kg / 35.43 x 35.43 x 12.2 in - 30.86 lb

Hauteur d'assise / Sitting height: 31 cm / 12.2 in

Composition / Composition

La structure des modules est en aluminium laqué. La plage des modules droit et gauche et des poufs est disponible en version teck ou en version Corian®. Leur toile est en cannage Batyline®.

The structure of the modules is made of powder-coated aluminium. The deck of the modules, right or left, and the ottoman, are available in teak or in Corian®. The sling is a Batyline® mesh.

Nuanciers / Colour charts

Structure : nuancier laques Semi-Gloss (SG) ou laques Fine-Textured (FT)

Structure: Semi-Gloss (SG) or Fine-Textured (FT)

Toile d'assise : nuancier cannages (C)

Sling: mesbes colour charts (C)

Plage : teck ou Corian®

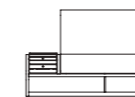
Deck: teak or Corian®

Module droit / Right module EM3TRM

90 cm / 35.43 in



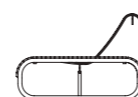
90 cm / 35.43 in



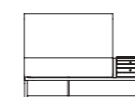
64 cm / 25.20 in

Module gauche / Left module EM3TLM

90 cm / 35.43 in



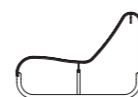
90 cm / 35.43 in



64 cm / 25.20 in

Module central / Central module EM3TCM

90 cm / 35.43 in



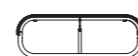
69 cm / 27.17 in



64 cm / 25.20 in

Pouf / Ottoman EM3TOM

90 cm / 35.43 in



90 cm / 35.43 in



31 cm / 12.2 in



TANDEM

DESIGN THOMAS SAUVAGE

Table basse

Coffee table

Les tables basses Tandem agrémentent vos configurations en reprenant les codes esthétiques des modules de la même collection.

The Tandem coffee tables complement your sets with the same aesthetic codes as the modules in this collection.



TANDEM

DESIGN THOMAS SAUVAGE

Ensemble haut

High set

Prenez de la hauteur ! Un bar et des tabourets hauts viennent compléter la collection Tandem.

Raise yourself up! High bar and stools complement the Tandem collection.

Dimensions et poids / Dimensions and weight

Table d'angle / Corner table:

92 x 85 x 31 cm - 11,5 kg / 36.22 x 33.46 x 12.2 in - 25.35 lb

Table basse carrée / Square coffee table:

90 x 90 x 31 cm - 18 kg / 35.43 x 35.43 x 12.2 in - 39.67 lb

Composition / Composition

La structure des tables est en aluminium laqué. Le plateau est en lattes teck ou en Corian®.

The structure of the tables is made of powder-coated Aluminium. The table tops in teak slats or in Corian®.

Nuanciers / Colour charts

Structure : nuancier laques Semi-Gloss (SG) ou laques Fine-Textured (FT)

Structure: Semi-Gloss (SG) or Fine-Textured (FT)

Plateau : teck ou Corian®

Table top: teak or Corian®

Dimensions et poids / Dimensions and weight

Table haute / High table:

200 x 60 x 108 cm - 43 kg / 78.74 x 23.62 x 42.52 in - 94.80 lb

Tabouret haut / High stool:

42 x 42 x 80 cm - 7 kg / 16.54 x 16.54 x 31.5 in - 15.43 lb

Composition / Composition

Les structures de la table haute et du tabouret sont en aluminium laqué. Le plateau de la table haute est en teck ou en Corian®. La toile du tabouret est en cannage Batyline®.

The structures of the high bar and the high stool are made of powder-coated aluminium. The table top is in teak or in Corian®. The stool sling is a Batyline® mesb.

Fonctionnalités / Features

Des roulettes et des patins réglables permettent une manipulation facile de la table haute.

Rollers and adjustable pads allow an easy manipulation of the high bar.

Nuanciers / Colour charts

Structure : nuancier laques Semi-Gloss (SG) ou laques Fine-Textured (FT)

Structure: Semi-Gloss (SG) or Fine-Textured (FT)

Toile d'assise : nuancier cannages (C)

Sling: meshes colour charts (C)

Plateau de table : teck ou Corian®

Table top: teak or Corian®

Table d'angle / Corner table EM3TCT

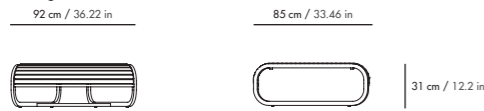


Table basse carrée / Square coffee table EM3TST

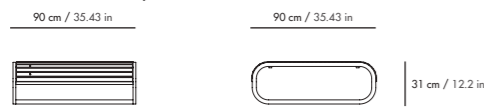
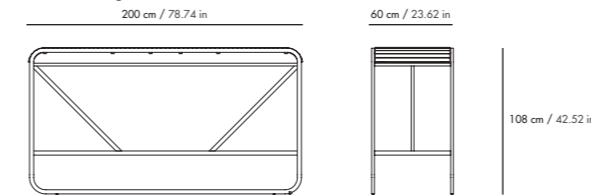
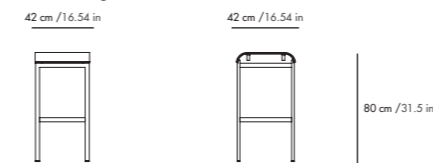


Table haute / High table EM3THT



Tabouret haut / High stool EM3THC





TANDEM

DESIGN THOMAS SAUVAGE

Ensemble repas

Dining set

L'ensemble repas Tandem est à composer à l'envie : chaises ou fauteuils et tables aux dimensions sur-mesure. Il s'adapte ainsi parfaitement à vos besoins et à vos espaces.

You can compose your Tandem dining set as you wish: chairs or armchairs and custom-made tables and then match it perfectly to your needs and spaces.

Dimensions et poids / Dimensions and weight

Chaise repas / Dining chair:
57 x 49 x 86 cm - 6 kg / 22.44 x 19.29 x 33.86 in - 13.22 lb

Fauteuil repas / Dining armchair:
57 x 55 x 86 cm - 7 kg / 22.44 x 21.65 x 33.86 in - 15.43 lb

Hauteur d'assise / Sitting height: 46 cm / 18.11 in

Table sur mesure largeur 70
Custom-made table width 27.56 in:

(90 + L20) x 70 x 75 cm
L min. 90 / 110 / 130... → 290 - L max. 310 cm
min. 23 kg - max 44 kg

(35.43 + L7.87) x 27.56 x 29.53 in
L min. 35.43 / 43.31 / 51.18 ... → 114.17 - L max. 122 in
min. 50 lb - max 97 lb

Table sur mesure largeur 90
Custom-made table width 35.43 in:

(90 + L20) x 90 x 75 cm
L min. 90 / 110 / 130... → 290 cm - L max. 310 cm
min. 25 kg - max. 50 kg

(35.43 + L7.87) x 35.43 x 29.53 in
L min. 35.43 / 43.31 / 51.18 ... → 114.17 - L max. 122 in
min. 55 lb - max. 110 lb

Composition / Composition

La structure des chaises et fauteuils est en aluminium laqué. Leur toile est en cannage Batyline®.

The structures of the chairs and armchairs are made of powder-coated aluminium. The sling is a Batyline® mesh.

La structure des tables ainsi que leur plateau sont en aluminium laqué.

The structure of the tables and the top are made of powder-coated aluminium.

Nuanciers / Colour charts

Structure chaise et fauteuil : nuancier laques Semi-Gloss (SG) ou laques Fine-Textured (FT)

Structure of the chairs and armchairs: Semi-Gloss (SG) or Fine-Textured (FT)

Toile d'assise : nuancier cannages (C)

Sling: meshes colour charts (C)

Structure table : nuancier laques Semi-Gloss (SG) ou laques Fine-Textured (FT)

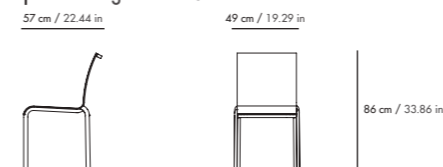
Structure of the table: Semi-Gloss (SG) or Fine-Textured (FT)

Plateau table : nuancier laques Fine-Textured (FT)

Table top: Fine-Textured (FT)



Chaise repas / Dining chair EM3TDC



Fauteuil repas / Dining armchair EM3TDA

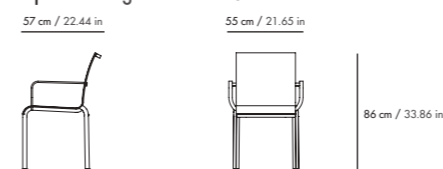


Table sur mesure largeur 70 / Custom-made table width 27.56 in EM3TTS

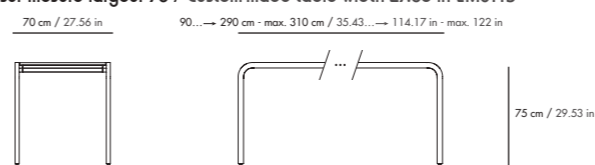
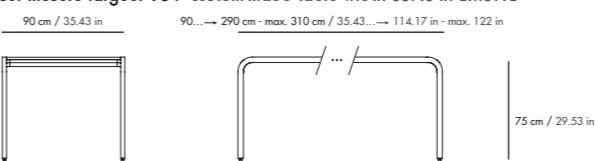


Table sur mesure largeur 90 / Custom-made table width 35.43 in EM3TTL





BIENVENUE

DESIGN AGENCE AUVRAY

Generous cushions set in their aluminium structure, Bienvenue invites you to comfort and conviviality.

Sofa

Sofa

De généreux coussins sertis dans un écran d'aluminium, la collection Bienvenue vous invite au confort et à la convivialité.

Dimensions et poids / Dimensions and weight

Sofa small / *Sofa small:*

116 x 92 x 72 cm - 32 kg / 45.67 x 36.22 x 28.35 in - 70.55 lb

Sofa medium / *Sofa medium:*

186 x 92 x 72 cm - 42 kg / 73.23 x 36.22 x 28.35 in - 92.60 lb

Sofa large / *Sofa large:*

256 x 92 x 72 cm - 55 kg / 100.79 x 36.22 x 28.35 in - 121.25 lb

Hauteur d'assise / Sitting height: 46 cm / 18.11 in

Composition / Composition

Les structures sont en aluminium laqué. Les mousses des coussins ont été choisies pour vous apporter un maximum de confort. Ils sont disponibles dans toutes nos gammes de tissus.

The structures are made in powder-coated aluminium. We have chosen the best foams in order to ensure you the maximum comfort.

They are available in any of our fabrics.

Fonctionnalités / Features

Bienvenue vous propose deux confort différents en venant jouer avec la position des coussins d'assise et de dossier.

En option, une housse de protection est intégrée au meuble cachée sous le coussin d'assise.

Meubles avec patins réglables.

Bienvenue offers you two different cosiness by playing with the position of the seat and back cushions.

Complementary, a protection cover is integrated into the piece of furniture, hidden under the seat cushions.

Each item has adjustable pads.

Nuanciers / Colour charts

Structure : nuancier laques Semi-Gloss (SG) ou Fine-Textured (FT)

Structure: colour charts in Semi-Gloss (SG) or Fine-Textured (FT)

Coussin : nuancier tissus Catégories 1/2/3

Cushion: fabrics grades 1/2/3

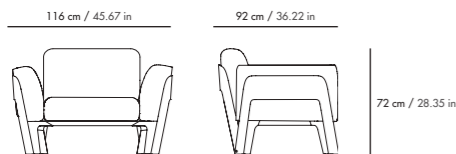
Conseils / Advice

Nous vous conseillons d'utiliser nos housses pour une protection quotidienne ou pour hiverner vos meubles. Des housses individuelles sont disponibles pour chaque meuble Bienvenue.

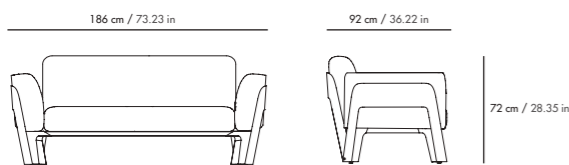
We advise you to use our protective covers for an everyday protection or during the Winter season. Each element of the Bienvenue collection has its own cover.




Sofa small EM11BSS



Sofa medium EM11BSM



Sofa large EM11BSL







BIENVENUE

DESIGN AGENCE AUVRAY

Table basse

Coffee table

Une généreuse table avec plateau tournant accompagne la collection Bienvenue.

Dimensions et poids / Dimensions and weight

Table / Table:

Ø 130 - hauteur 40 cm - 33 kg / Ø 51.18 in - height 15.75 in - 72.73 lb

Composition / Composition

La structure est en aluminium laqué. Le plateau tournant est en teck. Meubles avec patins réglables.

The structure is made of powder-coated aluminium. The rotating table top is in teak.

The table has adjustable pads.

Nuanciers / Colour charts

Structure : nuancier laques Semi-Gloss (SG) ou laques Fine-Textured (FT)

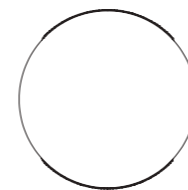
Structure: colour charts in Semi-Gloss (SG) or Fine-Textured (FT)

Plateau : teck

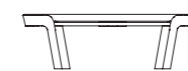
Table top: teak

Table basse / Coffee table EMIITLR

Ø 130 cm / Ø 51.18 in



Ø 130 cm / Ø 51.18 in



40 cm / 15.75 in



PREMIÈRE

DESIGN THOMAS SAUVAGE

Bain de soleil

Bain de soleil élégant aux lignes pures et intemporelles.

Table basse gigogne

Petites tables basses gigognes pour agrémenter vos terrasses et balcons.

Sunlounger elegant with pure and timeless design.

Sunlounger

The small nested tables complement your terraces and balconies

Nested coffee table

Dimensions et poids / Dimensions and weight

Bain de soleil / Sunlounger:

204 x 76 x 42 / 60 / 79 / 94 / 104 cm - 24 kg
80.31 x 29.92 x 16.54 / 23.62 / 31.10 / 37 / 40.94 in - 52.90 lb
Hauteur d'assise / Sitting height: 31 cm / 12.20 in

Table basse moyenne / Medium coffee table:

71 x 47 x 31 cm - 6 kg / 27.95 x 18.5 x 12.2 in - 13.22 lb

Table basse petite / Small coffee table:

54 x 35 x 25 cm - 4 kg / 21.26 x 13.78 x 9.84 in - 8.82 lb

Composition / Composition

La structure du bain de soleil est en aluminium laqué. Sa toile est en cannage Batyline®. Nous vous proposons une option avec une manchette Teck massif sertie dans l'aluminium (EM2BSA2).

The structure of the sunbed is made of powder-coated aluminium. The sling is a Batyline® mesh.

We propose you, as an option, the armrest with the teak inserted in the aluminium (EM2BSA2).

La structure des tables est en aluminium laqué. Leur plateau est en verre laqué.

The structure of the tables is made of powder-coated aluminium. The table tops are in lacquered tempered glass.

Fonctionnalités / Features

Le dossier inclinable permet 5 positions d'assise. Le bain de soleil peut être stocké debout pour un gain de place à l'hivernage. Il est muni de roulettes discrètes en Surlyn® transparent.

The reclining backrest allows 5 sitting positions. The sunlounger can be stacked upright in order to save space during over-wintering. It is equipped with discreet rollers in transparent Surlyn®.

Nuanciers / Colour charts

Bain de soleil / Sunlounger:

Structure : nuancier laques Semi-Gloss (SG) ou laques Fine-Textured (FT)

Structure: Semi-Gloss (SG) or Fine-Textured (FT)

Toile d'assise : nuancier cannages (C)

Sling: meshes colour charts (C)

Option accoudoir teck

Option teak armrest

Table basse gigogne / Nested coffee table:

Structure : nuancier laques Semi-Gloss (SG) ou laques Fine-Textured (FT)

Structure: Semi-Gloss (SG) or Fine-Textured (FT)

Plateau en verre laqué : nuancier laques Semi-Gloss (SG)

Tempered glass table top: Semi-Gloss (SG) colour charts



PREMIÈRE

DESIGN THOMAS SAUVAGE

Chaise longue Fish

Pièce iconique, la chaise longue Fish arbore un design minimaliste et épuré.

Fish lounge chair

Iconic piece, the Fish lounge chair reveal a sleek and minimalistic design.

Dimensions et poids / Dimensions and weight

Chaise longue Fish / Fish lounge chair:

168 x 68 x 93 cm - 22 kg / 66.14 x 26.77 x 36.61 in - 48.5 lb
Hauteur d'assise / Sitting height: 31 cm / 12.20 in

Composition / Composition

La structure de la chaise longue Fish est en aluminium laqué. Sa toile est en cannage Batyline®.

The structure of the Fish lounge chair is made of powder-coated aluminium. The sling is a Batyline® mesh.

Nuanciers / Colour charts

Structure : nuancier laques Semi-Gloss (SG) ou Fine-Textured (FT)

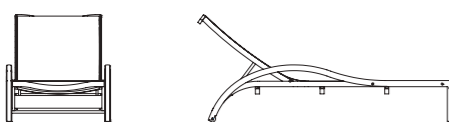
Structure: Semi-Gloss (SG) or Fine-Textured (FT)

Toile d'assise : nuancier cannages (C)

Sling: meshes colour charts (C)

Bain de soleil / Sunlounger EM2BSA

76 cm / 29.92 in 204 cm / 80.31 in



42/60/79/94/104 cm
16.54/23.62/31.10/37/40.94 in

Table basse moyenne / Medium coffee table EM2TGM

71 cm / 27.95 in



47 cm / 18.5 in



31 cm / 12.2 in

Table basse petite / Small coffee table EM2TGP

54 cm / 21.26 in



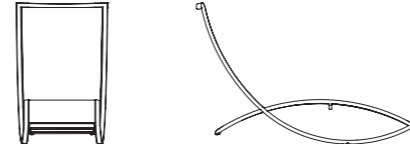
35 cm / 13.78 in



25 cm / 9.84 in

Chaise longue Fish / Fish lounge chair EM2FSH

68 cm / 26.77 in 168 cm / 66.14 in



93 cm / 36.61 in





CABINES GIGOGNES

DESIGN DOROTHÉE NOIRBENT

Cabines Gigognes

A contemporary vision of an emblematic waterfront figure, the Nested Cabins revisit the traditional concept of the beach cabins. They still retain the charm of these little houses and their colored stripes. Each cabin is a comfortable and modular space for sharing time with your loved ones.

Nested Cabins

Vision contemporaine d'une figure emblématique du bord de mer, les Cabines Gigognes revisitent le concept traditionnel des cabines de plage. Elles conservent le charme de ces maisonnettes aux rayures colorées. Chaque cabine est un espace confortable et modulable pour des moments de partage en famille.

Dimensions et poids / Dimensions and weight

Cabine Biarritz / Cabin Biarritz: 138 x 200 x 200 cm - 56 kg / 54.33 x 78.74 x 78.74 in - 123.46 lb
Cabine Deauville / Cabin Deauville: 158 x 200 x 210 cm - 61 kg / 62.2 x 78.74 x 82.68 in - 134.48 lb
Cabine Honfleur / Cabin Honfleur: 178 x 200 x 220 cm - 66 kg / 70.08 x 78.74 x 86.61 in - 145.51 lb
Cabine Noirmoutier / Cabin Noirmoutier: 198 x 200 x 230 cm - 71 kg / 77.95 x 78.74 x 90.55 in - 156.53 lb
Cabine Pampelonne / Cabin Pampelonne: 218 x 200 x 240 cm - 80 kg / 85.83 x 78.74 x 94.49 in - 176.37 lb
 Hauteur d'assise avec matelas / Sitting height: 53 cm / 20.87 in

Composition / Composition

La structure des Cabines Gigognes est en aluminium laqué. Le platelage est en frêne issu de forêts françaises gérées durablement, le bois est thermo-traité pour assurer sa résistance aux intempéries et sa longévité.

The structure of the Nested Cabins is made of powder-coated aluminium. The deck / slats is in ash wood from sustainably managed French forests and has been heat-treated, ensuring excellent weather resistance and longevity.

Fonctionnalités / Features

Les Cabines Gigognes sont livrées démontées en 8 à 11 pièces. Elles s'assemblent très facilement (notice de montage et vidéo disponibles sur www.egoparis.com). Les cabines sont montées sur roulettes pour faciliter leur déplacement.

The Nested Cabins are delivered unassembled in 8 to 11 pieces. The assembly is very easy (assembly instruction and video are available on www.egoparis.com).

The cabins have 2 front rollers in order to facilitate their manipulation.

Nuanciers / Colour charts

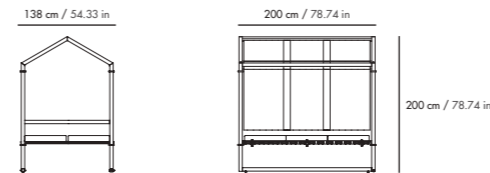
Structure : nuancier laques Semi-Gloss (SG) ou Fine-Textured (FT)

Structure: Semi-Gloss (SG) or Fine-Textured (FT)

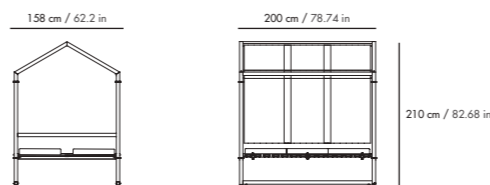
Platelage : frêne thermo-traité

Deck: heat-treated ash wood

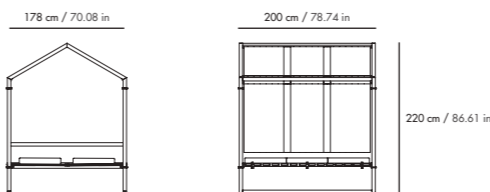
Cabine Biarritz / Cabin Biarritz EMI6CGB



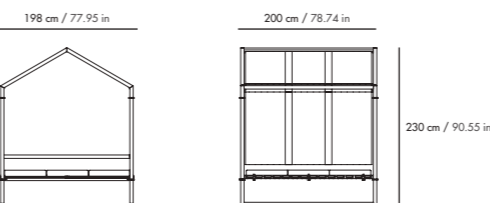
Cabine Deauville / Cabin Deauville EMI6CGD



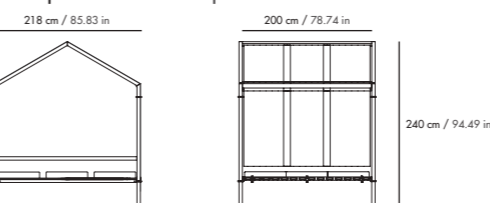
Cabine Honfleur / Cabin Honfleur EMI6CGH



Cabine Noirmoutier / Cabin Noirmoutier EMI6CGN



Cabine Pampelonne / Cabin Pampelonne EMI6CGP





CABINES GIGOGNES

DESIGN DOROTHÉE NOIRBENT

Accessoires

La vaste plateforme en bois des Cabines Gigognes offre une généreuse surface que chacun aménagera à sa convenance. Les matelas se transforment en assises et un jeu de 3 toiles offre un ombrage évolutif. Une tablette en option permet de poser un verre ou un livre.

The vast wood deck of the Nested Cabins offers a generous area customizable as you wish. The mattresses can also be used in a sitting position and a set of 3 curtains provide a versatile shade. On the complementary tray, you can place a glass or a book.

Accessories

Dimensions et poids / Dimensions and weight

Matelas / Mattress:

183 x 61 x 9 cm - 4,5 kg / 72.05 x 24.02 x 3.54 in - 9.92 lb

Voilage Biarritz / Biarritz Curtain:

284 x 70 cm - 1,15 kg / 111.81 x 27.56 in - 2.54 lb

Voilage Deauville / Deauville Curtain:

312,5 x 70 cm - 1,25 kg / 123.03 x 27.56 in - 2.76 lb

Voilage Honfleur / Honfleur Curtain:

341 x 70 cm - 1,35 kg / 134.25 x 27.56 in - 2.98 lb

Voilage Noirmoutier / Noirmoutier Curtain:

369,5 x 70 cm - 1,45 kg / 145.47 x 27.56 in - 3.20 lb

Voilage Pampelonne / Pampelonne Curtain:

398 x 70 cm - 1,55 kg / 156.69 x 27.56 in - 3.42 lb

Tablette / Tray:

50 x 20 x 42,1 cm - 2,05 kg / 19.69 x 7.87 x 16.57 in - 4.52 lb

Composition / Composition

Le matelas est un complexage de mousse avec une semelle rigide pour assurer un bon maintien du dos et une assise souple pour plus de confort. Les voilages sont en cannage Batyline®.

La structure de la tablette est en aluminium laqué et son plateau en bois de frêne thermo traité issu de forêts françaises.

The mattress is made of 3 articulated cushions and is a combination of foams with a rigid sole in order to insure a good support of your back and a souple sitting for a greater comfort.

The curtains are in Batyline® mesh.

The structure of the tray is in powder-coated aluminium and its top is in a heat-treated ash wood from French forests.

Fonctionnalités / Features

Le matelas en trois parties permet de multiples positions et fonctionnalités : fauteuil, bain de soleil, matelas...

Les cabines Biarritz, Deauville et Honfleur acceptent 2 matelas, tandis que les cabines Noirmoutier et Pampelonne peuvent en accueillir 3.

Les voilages sont réglables en longueur pour moduler l'ombrage dans la cabine grâce à un système de coulissement très simple. Il faut prévoir trois bandes pour couvrir l'intégralité d'une cabine.

La tablette se fixe entre les lattes du platelage à l'aide d'une sangle Velcro®.

The 3 articulated cushions of the mattress allow several positions and features : armchair, sunlounger, mattress...

The cabins Biarritz, Deauville and Honfleur go along with 2 mattresses and the cabins Noirmoutier and Pampelonne can invite 3.

Thanks to a very simple sliding system, the curtains are adjustable in length to modulate the shadow. You need 3 strips to cover the depth of the cabin. The tray is attached to the deck, between the slats, with a Velcro® strap.

Nuanciers / Colour charts

Coussin : nuancier tissus Catégorie 1/2/3

Cushion: fabrics grades 1/2/3

Voilage : nuancier voilages

Curtain: mesbes curtain colour charts

Structure de la tablette : nuancier laques Semi-Gloss (SG) ou laques Fine-Textured (FT)


Tray structure: Semi-Gloss (SG) or Fine-Textured (FT)

Plateau de la tablette : frêne thermo-traité

Tray top: heat-treated ash wood

Matelas / Mattress EMI6CGC

61 cm / 24.02 in



183 cm / 72.05 in



9 cm / 3.54 in

Tablette / Tray EMI6TCG*

50 cm / 19.69 in



42,1 cm / 16.57 in



20 cm / 7.87 in



CABINES GIGOGNES

DESIGN DOROTHÉE NOIRBENT

Ensemble complet

Set of 5 elements to deploy on the waterfront or the pool's edge for the professionals, hotels, beaches [...]. Easily handled thanks to their two rollers, the cabins nest together in order to provide an optimal storage space.

Complete set

Ensemble de 5 éléments à déployer au bord de l'eau pour les professionnels, hôteliers, plagistes [...]. Facilement manipulables, grâce à leurs roulettes, les Cabines Gigognes s'imbriquent pour un rangement optimal.

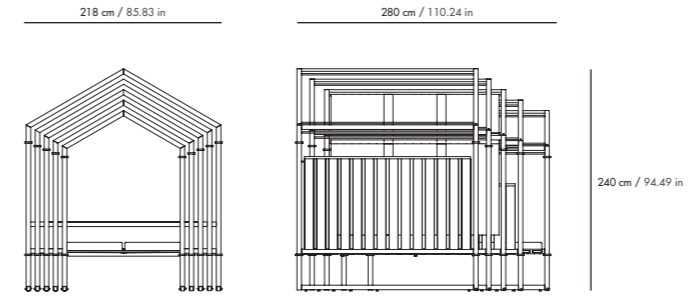
Dimensions / Dimensions

Dimensions de l'ensemble complet : 218 x 280 x 240 cm
Dimensions of the complete set: 87.83 x 110.24 x 94.49 in

Fonctionnalités / Features

Les platages des Cabines Gigognes s'ouvrent pour pouvoir s'emboîter les unes dans les autres. Seul le platage de la cabine Biarritz, la plus petite, est fixe.
The decks / slats of the Nested Cabins open up in order to stack them together one upon another. The deck of the smallest cabin Biarritz, alone, is stationary.

Ensemble complet / Complete set







The sunshade plays with the Sun with elegance and grace.

ACCESSOIRES ACCESSORIES

Ombrelle

Sunshade

L'ombrelle se joue du soleil avec élégance et légèreté.

Dimensions et poids / Dimensions and weight

Pétale ombrelle / Petal sunshade:

S = 85 x 109 x 20 cm - 3 kg / 33.46 x 42.91 x 7.87 in - 6.61 lb
L = 117 x 150 x 27 cm - 4 kg / 46.06 x 59.06 x 10.63 in - 8.82 lb

Mâts d'ombrelle avec socle / Sunshade mast with base:

H 146 - Base 67 x 45 cm - 15 kg / H 57.48 in - Base 26.38 x 17.72 in - 33 lb
H 165 - Base 67 x 45 cm - 16 kg / H 64.96 in - Base 26.38 x 17.72 in - 35 lb
H 210 - Base 88 x 59 cm - 26 kg / H 82.68 in - Base 34.65 x 23.28 in - 57 lb

Mât d'ombrelle pour EM2BSA / Sunshade mast for EM2BSA:

H 128 cm - 1,8 kg / H 50.39 in - 4 lb

Mât d'ombrelle pour EM3TDM et EM3 lounge

Sunshade mast for EM3TDM and EM3 lounge:

H 111 cm - 1,8 kg / H 43.70 in - 4 lb

Composition / Composition

La structure de l'ombrelle ainsi que les mâts sont en acier inoxydable et le socle en acier cataphorèse laqué gris.

The structure of the sunshade and the masts are in stainless steel and the base is in cataphorised steel laquered light grey.

La toile peut être en cannage Batyline® ou en tissu Tahiti (Jacquard 100% acrylique teint dans la masse).

The sling is made with a Batyline® mesh or the Tahiti fabric (Jacquard 100% solution dyed acrylic).

Fonctionnalités / Features

Plusieurs mâts sont disponibles : mât autoportant avec socle ou mâts avec mâchoire pour positionner l'ombrelle sur les baignoires des collections Première ou Tandem.

Several masts are available : self-standing masts with base or masts with a fastening system to fix on the sunloungers from the collections Première or Tandem.

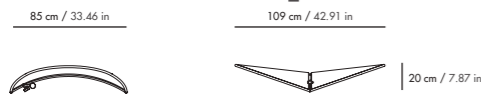
Le pétale d'ombrelle large L est uniquement disponible avec le mât d'ombrelle avec socle H 210 cm (EA4MAI1_210).

The Large petal sunshade L is available only with the sunshade mast H 210cm and its base (EA4MAI1_210).

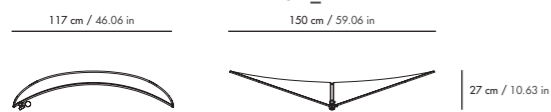
Nuanciers / Colour charts

Toile : nuancier cannage (C) ou textile Tahiti
Sling: meshes colour charts (C) or Tahiti fabric

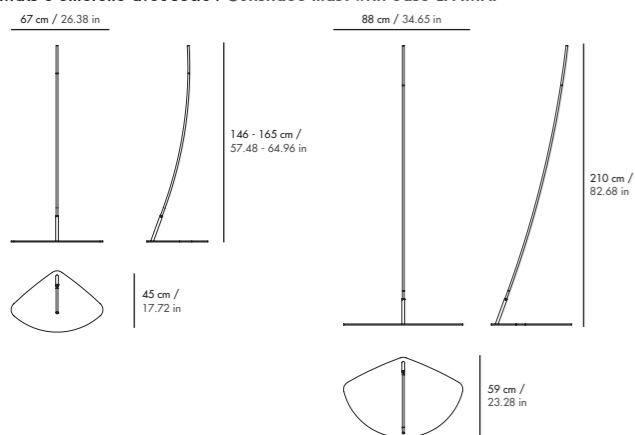
Pétale ombrelle / Petal sunshade EA4TUM_S



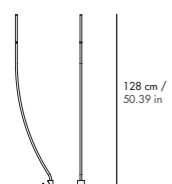
Pétale ombrelle / Petal sunshade EA4TUM_L



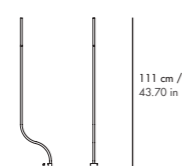
Mâts d'ombrelle avec socle / Sunshade mast with base EA4MAI



Mât d'ombrelle pour EM2BSA / Sunshade mast for EM2BSA: EA4MAB



Mât d'ombrelle pour EM3TDM et EM3 lounge / Sunshade mast for EM3TDM and EM3 lounge EA4MAT



ACCESSOIRES ACCESSORIES

Table d'appoint

Side table

Guéridon à associer à nos différentes collections, il est disponible dans toute notre gamme de laques.

Dimensions et poids / Dimensions and weight

Table d'appoint / Side table:

Ø 40 x 60 cm - 5kg / Ø 15.75 x 23.62 in - 11 lb

Composition / Composition

La table d'appoint est en tôle d'aluminium laqué.

The side table is made of powder-coated aluminium.

Nuanciers / Colour charts

Structure : nuancier laques Fine-Textured (FT)

Structure: Fine-Textured (FT)



This service tray fits perfectly our Kama and Sutra seat cushions and is available in all of our Fine-Textured colours.

Plateau de service

Service tray

Plateau de service qui s'adapte parfaitement à nos coussins d'assise Kama et Sutra, il est disponible dans tous nos coloris en version Fine-Textured.

Dimensions et poids / Dimensions and weight

Plateau de service / Service tray:

50 x 38 x 4 cm - 1,76 kg / 16.69 x 14.96 x 1.57 in - 3.90 lb

Composition / Composition

Le plateau de service est en tôle d'aluminium laqué.

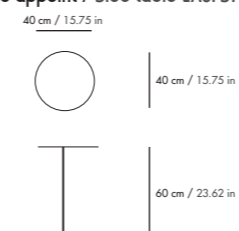
The service tray is made of powder-coated aluminium.

Nuanciers / Colour charts

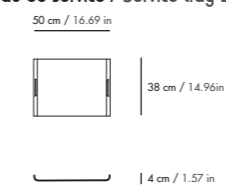
Structure : nuancier laques Fine-Textured (FT)

Structure: Fine-Textured (FT)

Table d'appoint / Side table EA3PST



Plateau de service / Service tray EA3PLT





ACCESSOIRES ACCESSORIES

DESIGN AGNÈS LAPALUS

Coussin déco

Nous vous proposons une large gamme de coussins déco en textile outdoor pour amener une touche de couleur et agrémenter votre mobilier.

In order to embellish and color your furniture, we propose you a wide range of decorative cushions in outdoor fabrics.

Decorative cushion

Dimensions et poids / Dimensions and weight

Coussin EA2AFC_S / Cushion:

40 x 40 cm / 15.75 x 15.75 in

Coussin EA2AFC_L / Cushion:

60 x 60 cm / 23.62 x 23.62 in

Coussin berlingot EA1BER / Berlingot Cushion:

40 x 40 x 40 cm / 15.75 x 15.75 x 15.75 in

Composition / Composition

Coussins en textile outdoor disponibles dans toute notre gamme de tissus.

Cushion in outdoor fabrics available in all of our fabrics range.

Nuanciers / Colour charts

Coussins EA2AFC et berlingot EA1BER : nuancier tissus Catégories 1/2/3

Cushions EA2AFC and Berlingot EA1BER: fabrics grades 1/2/3



COLLECTION

Ton sur ton
Tone on tone

40 x 40 cm / 15.75 x 15.75 in



Beige



Jaune / Yellow



Orange



Bleu / Blue



Vert / Green

Tricolore
Tricolor

50 x 50 cm / 19.68 x 19.68 in



Beige



Agrumes / Citrus



Bleu Vert / Blue Green

Multicolore
Multicolor

40 x 40 cm / 15.75 x 15.75 in



Jaune Gris Beige / Yellow Grey Beige



Agrumes / Citrus



Bleu Vert / Blue Green

Rayures
Stripes

40 x 40 cm / 15.75 x 15.75 in



Ecru Taupe



Ecru Jaune / Ecru Yellow



Ecru Orange



Ecru Bleu / Ecru Blue



Ecru Vert / Ecru Green

Traversin
Bolster

66 x 15 cm / 25.98 x 5.90 in



Jaune Gris Beige / Yellow Grey Beige



Agrumes / Citrus



Bleu Vert / Blue Green

CONSEILS D'ENTRETIEN

CARE INSTRUCTIONS



Lavage en machine à 40°C
Machine wash at 40° C



Nettoyer avec une brosse et de l'eau savonneuse
Cleanse with a soft brush and soapy water



Nettoyer avec une éponge douce et de l'eau savonneuse
Cleanse with a soft sponge and soapy water



Lavage à la main
Hand-wash

CAHIER TECHNIQUE

TECHNICAL SPECIFICATIONS

132 .
Laques.
Lacquers

133 .
Aluminium.

134 .
Céramique.
Ceramic

135 .
Teck - Corian® - Frêne.
Teak - Corian® - Ash

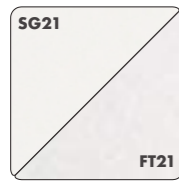
136 .
Tissus.
Fabrics

142 .
Batyline®.
Meshes

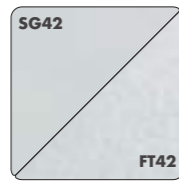
146 .
Typologie produits.
Product typology

150 .
Confection des coussins.
Cushions manufacturing

153 .
Usine.
Factory



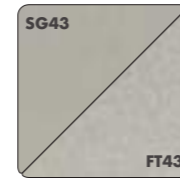
BLANC NACRÉ
PEARLY WHITE




GRIS CAMÉLÉON
CHAMELEON GREY



PIERRE DE LUNE
MOONSTONE



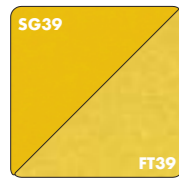
SABLE
SAND



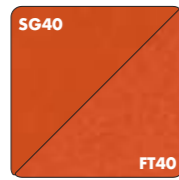
TAUPE
TAUPE




TERRE D'OMBRE
UMBRA GREY



BOUTON D'OR
BUTTERCUP



ORANGÉ
ORANGE



PRÉ VERT
GREEN MEADOW




OUTREMER
ULTRAMARINE




BLEU COBALT
COBALT BLUE



NOIR VERT
GREEN BLACK



CHOCOLAT
CHOCOLATE



BLEU NUIT
NIGHT BLUE



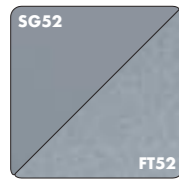
NOIR GRIS
GREY BLACK



ACIER
STEEL GREY



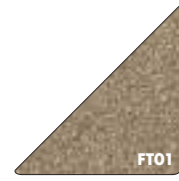
NOIR SATINÉ
SATIN BLACK



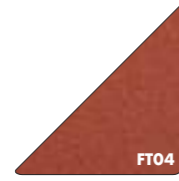
ALUMINIUM
ALUMINIUM




KAKI
KHAKI



QUARTZ
QUARTZ



AMBRE
AMBER



ROUILLE
RUST



OXYDE
OXIDE

LAQUES LACQUERS

Semi Gloss
or Fine-Textured



ALUMINIUM

Toutes nos structures sont en aluminium laqué à chaud par poudre polyester thermodurcissable de qualité architecture (Alestia® chez Axalta®).

All our structures are in aluminium with a polyester powder-coating, an architectural quality (Alestia® by Axalta®).

Caractéristiques

Haute résistance aux UV et aux intempéries. Les profils standards ont 2mm d'épaisseur. Ils sont recyclables et réutilisables. Peinture sans solvant ni plomb.

Technical characteristics

Excellent UV and weather resistance. Standard profiles are 2mm thick. Recyclable and reusable. Paint is solvent and lead free.

Conseils d'entretien

Lessiver régulièrement les pièces en aluminium laqué, au moins tous les 6 mois et plus souvent dans des environnements salins ou commerciaux. Laver à l'eau savonneuse, rincer, essuyer à l'aide d'un chiffon doux.

Utiliser des produits d'entretien spécialisés pour surfaces laquées (pour meubles de jardin ou automobile). En cas de rayure sur la peinture, EGO Paris tient à votre disposition des kits de retouche.

Care instructions


Regularly cleanse the coated aluminium parts, at least every 6 months, and more frequently in saline and commercial environments. Wash with soapy water, rinse, then wipe with a soft cloth.

Use specialized cleaning products for coated surfaces (for outdoor furniture or cars). In case of scratch on paint, EGO Paris can provide you touch-up kits.



CÉRAMIQUE

CERAMIC



Matériau 100 % minéral, issu d'une fusion des molécules de matériaux cristallins, sans liant de type résine, à l'instar du quartz.

100% mineral ultracompact surface made by blend raw materials used to produce glass and porcelain.

Non poreux, non gélif, résistant aux UV et aux rayures.

Non porous material. UV, frost, shock and scratch resistant.

Conseils d'entretien / Care instructions

Lessiver à l'eau savonneuse, rincer, essuyer à l'aide d'un tissu doux.

Cleanse with soapy water, rinse, then wipe with a soft cloth.

TECK

TEAK

CORIAN®

CORIAN®

FRÊNE

ASH



Bois naturel issu de plantations gérées durablement et récolté dans le respect des politiques environnementales.

Natural wood coming from sustainably managed forests and collected according to environmental policies.

Le teck est un bois dur, imputrescible et gras qui vous demandera une attention minimale. Il résiste naturellement aux agressions extérieures. Le teck utilisé dans nos collections est traité avec un Sealer spécifique de la gamme Starbrite. C'est un produit 2 en 1 qui nourrit et imperméabilise le bois. Nous utilisons du teck Grade A soit la meilleure qualité de teck sur le marché.

Teak is a hard, rot-proof wood that will require minimal attention. It is naturally weatherproof. The teak used in our collections is treated with a specific sealer from the Starbrite range that nourishes and waterproofs the wood. We are using a Grade A teak that is the best quality on the market.

Conseils d'entretien / Care instructions

Sans entretien, votre teck se parera d'une belle couleur grise argentée. Pour conserver sa couleur d'origine, nous vous conseillons de l'entretenir une à deux fois par an et nous vous conseillons les produits de la gamme Starbrite (www.starbrite.com). Des transferts de tanin sont possibles entre le bois et les coussins.

Without maintenance, your teak will turn into a beautiful silver gray colour. To preserve its original colour, we advise you to treat it once or twice a year and we recommend to use the products of the Starbrite range (www.starbrite.com). Some tannin transfer may happen between the wood and the cushions.

Matériau de revêtement massif, non poreux et homogène composé de résine acrylique et de minéraux naturels.

Solid, non-porous and homogeneous surfacing material made of acrylic resin and natural minerals.

Dans des conditions normales d'utilisation, le Corian® est résistant à l'usure, aux chocs et aux rayures. Recyclable.

In normal conditions of use, Corian® is wear, shock and scratch resistant.

Conseils d'entretien / Care instructions

Lessiver à l'eau savonneuse, rincer, essuyer à l'aide d'un tissu doux.

Cleanse with soapy water, rinse, then wipe with a soft cloth.

Bois naturel issu de forêts françaises gérées durablement et récolté dans le respect des politiques environnementales.

Natural wood coming from sustainably managed French forests and collected according to environmental policies.

Bois traité par haute température (THT). Le traitement THT est un procédé 100% naturel, n'utilisant aucun produit de synthèse, et modifiant les caractéristiques physiques et esthétiques du bois.

Le traitement THT confère au bois des propriétés remarquables :

- Meilleure résistance aux attaques fongiques et aux insectes xylophages
- Meilleure stabilité dimensionnelle
- Durabilité accrue.

High temperature treatment gives wood remarkable properties:

- Better resistance to fungal attacks and to wood-eating insects.
- Better dimensional stability.
- Increased durability



Conseils d'entretien / Care instructions

Sans entretien, votre frêne se parera d'une belle couleur grise argentée. Pour conserver sa couleur d'origine, nous vous conseillons de l'entretenir une à deux fois par an.

Without maintenance, your ash will turn into a beautiful silver gray colour. To preserve its original colour, we advise you to treat it once or twice a year.

STAMSKIN® TOP

Toile simili cuir durable et facile à nettoyer (Stamskin® par Serge Ferrari®) Cat.1
 Durable and easy to clean synthetic leather (Stamskin® by Serge Ferrari®).



Waterproof. Grande résistance aux UV et intempéries. Antifongique. Résistance au feu M2.
 Waterproof, excellent UVA resistance, easy-care. Antifungal. Fire resistance M2.



STAMSKIN® TOP CLUB

Toile simili cuir durable et facile à nettoyer (Stamskin® par Serge Ferrari®) Cat.1
 Durable and easy to clean synthetic leather (Stamskin® by Serge Ferrari®).



Waterproof. Grande résistance aux UV et intempéries. Antifongique. Résistance au feu M2.
 Waterproof, excellent UVA resistance, easy-care. Antifungal. Fire resistance M2.



DOCRIL®

Tissu 100% acrylique teint dans la masse avec enduction sur l'arrière. (DOCRIL® par CITEL®) Cat.1
 Solution-dyed acrylic fabric with a back coating. (DOCRIL® by CITEL®).



Grande résistance aux UV et intempéries. Antifongique, waterproof.
 Highly resistant to UV and poor weather. Antifungal, water-repellent.



DOCRIL®

100% acrylique teint dans la masse enduit sur l'arrière. Cat. 1
Solution-dyed acrylic fabric with a back coating.



Grande résistance aux UV et intempéries. Antifongique, waterproof.
Highly resistant to UV and poor weather. Antifungal, water-repellent.



SUNBRELLA®

100% acrylique teint dans la masse enduit sur l'arrière. Cat.1
Solution-dyed acrylic fabric with a back coating.

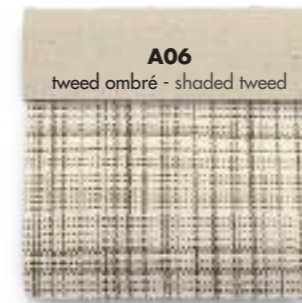
PERENNIALS®

100% acrylique teint dans la masse. Cat. 3
Solution-dyed acrylic.



WATERPROOF®

PVC (fil polyester haute ténacité), fibres synthétiques teintées dans la masse et enduction sur la surface intérieure. (Eden® par Serge Ferrari®). Cat.2
Ultra-resistant polyester yarns coated with 100% solution dyed PVC and synthetic fibers. (Eden® by Serge Ferrari®).



Waterproof. Haute résistance aux UV, à l'humidité et aux moisissures.
Waterproof. Highly resistant to UV, moisture and mould.



Excellente tenue aux UV. Déperlant et antifongique.
Excellent resistance to UV. Water-repellent and antifungal.



ELIOS®

PVC (fil polyester haute ténacité), fibres synthétiques teintées dans la masse. (Elios® par Serge Ferrari®). Cat.2
PVC (Ultra-resistant polyester yarns) and synthetic fibers solution-dyed. (Elios® by Serge Ferrari®).



Grande résistance à l'abrasion. Excellente tenue aux UV. Facile d'entretien.
Excellent abrasion resistance. Highly resistant to UV. Easy-care.




ALCANTARA®

Composite à base de polyester et de polyuréthane. Cat. 3
Composite made from polyester and polyurethane.



Résistant aux UV, déperlant, carbone neutre.
UV-resistant, water-repellent, carbon-neutral.






Résistance aux UV. Déperlant. Antifongique. Repasser sur l'envers.
UV-resistant. Water-repellent. Antifungal. Iron on the reverse side of the fabric.



BATYLINE®

Fils polyester gainés 100% PVC teints dans la masse. (Batyline® par Serge Ferrari®)
100% coated PVC threads batch-dyed. (Batyline® by Serge Ferrari®).



BATYLINE®

Fils polyester gainés 100% PVC teints dans la masse. (Batyline® par Serge Ferrari®)
100% coated PVC threads batch-dyed. (Batyline® by Serge Ferrari®).


Cannage (H) Hive uniquement / Meshes (H) Hive only



VOILAGES BATYLINE® / BATYLINE® CURTAINS

Fils polyester gainés 100% PVC teints dans la masse. (Batyline® par Serge Ferrari®)
100% coated PVC threads batch-dyed. (Batyline® by Serge Ferrari®).

EXCLUSIVITÉ
EGO PARIS



Haute résistance aux UV, à la déformation. Insensibilité à l'humidité et au chlore. Lessivable. Séchage rapide. Recyclable.
Highly resistant to UV and distortion. Insensitivity to moisture and chlorine. Washable. Fast-drying. Recyclable.



TYOLOGIE PRODUITS / PRODUCT TYPOLOGY

LOUNGE

SIÈGE 1 PLACE / SEATING ONE-SEATER



EM18SLA
Page 10



EM18SMA
Page 6



EM18SMC
Page 6



EM18SCP
Page 6



EM18SAP
Page 6



Hive One
dossier haut
Page 50



Hive One
dossier bas
Page 53



Hive méridienne droite
Page 57



Hive méridienne gauche
Page 57



EM5CLB_D
Page 72



EM5CLB_G
Page 72



EM3TRM
Page 101



EM3TLM
Page 101



EM3TCM
Page 101



EM11BSS
Page 106

CANAPÉ 2 PLACES / SEATING TWO-SEATER



EM5MRN_D
Page 71



EM5MRN_G
Page 71



Hive Love dossier haut
Page 50



Hive Love dossier bas
Page 53



Hive conversation droite
Page 57



Hive conversation gauche
Page 57



Hive Jumbo
Page 57



EM11BSM
Page 106

CANAPÉ 3 PLACES / SEATING THREE-SEATER



EM5DYV_D
Page 69



EM5DYV_G
Page 69



EM5BEN
Page 83



Hive triple dossier haut
Page 50



Hive triple dossier bas
Page 53



Hive super love
Page 50



EM11BSL
Page 106

TABLE BASSE / COFFEE TABLE



EM5QMT
Page 79



EM5TAB
Page 77



EM5DMT
Page 76



EM5SMT
Page 76



EM5STA
Page 77



EM5TMT
Page 79



EM18STT
Page 15



EM18STS
Page 14



EM18STR
Page 14



EM18STP
Page 14



EM14HTA
Page 63



EM14HHT
Page 63



EM3TCT
Page 102



EM3TST
Page 102



EM11TLR
Page 111



EM2TGP
Page 112



EM2TGM
Page 112

DESSERT / TROLLEY BAR



EM18SDE
Page 30

ENSEMBLE REPAS / DINING SET

CHAISE ET FAUTEUIL / CHAIR AND ARMCHAIR



TABLE



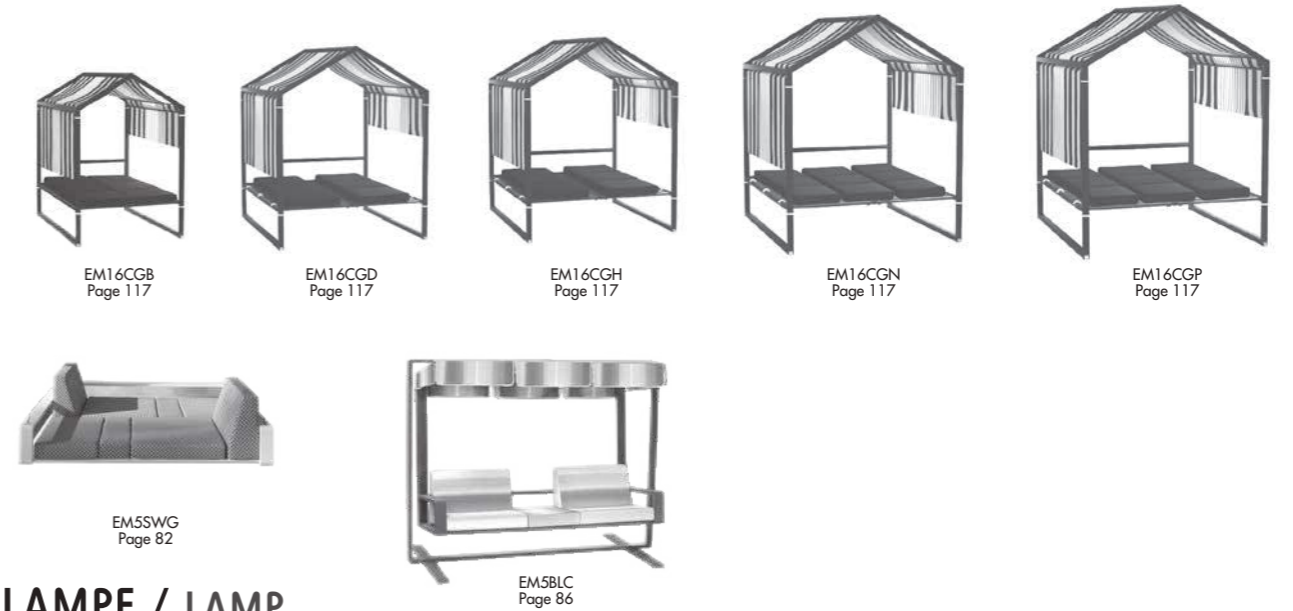
BAIN DE SOLEIL / SUNLOUNGER



ENSEMBLE HAUT / HIGH BAR



PIÈCES ICONIQUES / ICONICS



LAMPE / LAMP



COUSSINS CUSHIONS

Confection des coussins

Cushions manufacturing

La grande majorité de nos collections sont coussinées afin de vous apporter le confort de l'intérieur à l'extérieur, tout en tenant compte des contraintes techniques plus importantes : UV, pollution, intempéries...

COUTURES

Nous apportons un soin particulier au choix de nos fils de couture, à leurs caractéristiques techniques et à leurs couleurs pour qu'ils s'accordent parfaitement avec nos textiles.

Nos coussins vinyles sont cousus avec un Serafil 15 pour des coutures résistantes avec une bonne tenue aux UV. Sur ces coussins nous avons des surpiques doubles.

Les coussins tissus ont une surpique simple et nous surjetons les bords avant couture pour éviter l'effilochage du tissu.

Les tissus Waterproof sont soudés à haute fréquence.

GRILLE D'AÉRATION

Sous chacun de nos coussins, nous mettons une grille d'aération qui permet la bonne ventilation de la mousse et évite ainsi le développement de moisissures. Elle permet aussi une meilleure évacuation de l'eau et donc un séchage plus rapide des coussins.

COUSSINS DÉHOUSSABLES

Nos coussins sont déhoussables et le zip YKK® de fermeture est surpiqué et caché par un rabat.

MOUSSES

Nous n'utilisons pas de ouate pour assurer un meilleur vieillissement de nos coussins. Notre choix de mousse est effectué en fonction des particularités de chacun de nos meubles et est guidé par une recherche d'ergonomie, de qualité et de pérennité.

CANNAGES

Les toiles Batyline® Serge Ferrari® sont stables dimensionnellement ce qui leur confère une grande résistance au pochage. Elles sont très résistantes aux UV, antifongiques et recyclables. Nos cannages sont soudés à haute fréquence. Des doubles retours et des renforts sont prévus dans les zones soumises à l'effort.

SEAMS

We chose with great care our sewing threads : their technical characteristics and their colours so that they perfectly match with our textiles.

For a hard-wearing sewing and a great resistance to UV, our Vinyls are sewn with a Serafil 15 with a double-stitching.

For the cushions with fabrics, it is a simple stitching with overedge seams in order to avoid the fibre unravelling.

The Waterproof fabrics are high-frequency welded.

AERATION GRID

On the underside of the cushions, we place an aeration grid offering a good ventilation of the foam that prevent the growth of moulds. It also enable a better water evacuation and then a faster drying of the cushions.

REMOVABLE COVERS


Our cushions have removable covers. The YKK® zip is hidden behind a sewn with topstitching fabric flap.

FOAMS

To make sure that our cushions will age well, we do not use wadding. Our choice for the foams is justified by the features of each furniture and is driven by the research of ergonomics, quality and sustainability.

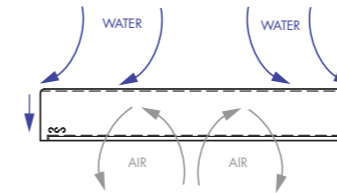
MESH

The Batylines® meshes by Serge Ferrari® are dimensionally stable and therefore have a very high resistance to deformation. They have a great resistance to UV, they are antifungal and recyclable. Our meshes are high-frequency welded. We do double-layers and stiffeners for the sensitive areas.

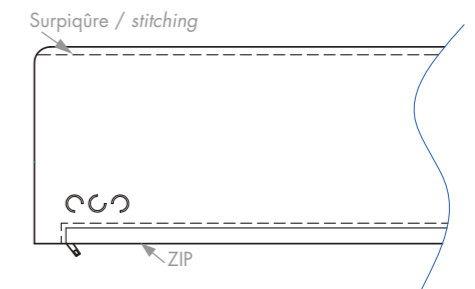
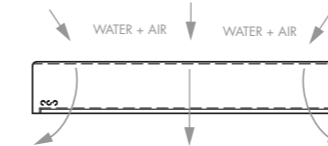


Grille d'aération / aeration grid

VINYLE / WATERPROOF / DOCRIL® + SUNBRELLA® ENDUITS - VINYL / WATERPROOF / DOCRIL® + SUNBRELLA® WITH BACK COATING



TISSUS NON ENDUITS / FABRICS WITHOUT BACK COATING



Tous nos coussins résistent à l'eau, une légère perméabilité des coutures peut être observée après plusieurs jours sous la pluie. Nous vous conseillons d'utiliser nos housses de protection adaptées à chacun de nos meubles.

All of our cushions are resistant to water, a slight permeability of the stitching can be observed after several days in the rain. We advise you to use our protection covers customized to each piece of our furniture.

Collection	Désignation Designation	Référence Reference	Consommation tissu en m ² Fabric needs in m ²
KAMA EM5	Toile balancelle / Hanging Swingchair sunshade	EM5BLV	5,6
	Coussin d'assise / Seat cushion	EM5SFC	1,3
Kama EM5 / Sutra EM18	Coussin de dossier / Back cushion	EM5BFC	1,5
	Coussin additionnel multifonction / Multifunction additional cushion	EM5MFC	0,6
	Demi coussin d'assise / Half seat cushion	EM5HSC	0,6
	Coussin carré / Square cushion	EM5GFC	1,4
	Coussin d'accoudoir / Armrest cushion	EM18SAC	1,1
Sutra EM18	Matelas bain de soleil / Sunlounger mattress	EM18SBM	2,8
	Galette assise / Tbin cushion (seat)	EM18SFC	1,4
	Galette dossier / Tbin cushion (back)	EM18BFC	1,4
	Galette dossier / Tbin cushion (back)	EM17BFC	0,28
Marumi EM17	Galette assise / Tbin cushion (seat)	EM17SFC	0,2
	Coussin assise / Seat cushion Hive One	EM14COS	1,5
Hive EM14	Coussin de sol / Floor cushion Hive One	EM14FOS	1,5
	Coussin assise / Seat cushion Hive Triple	EM14CTS	3
	Coussin de sol / Floor cushion Hive Triple	EM14FTS	3
	Coussin assise / Seat cushion Hive Love	EM14CLS	3
	Coussin de sol / Floor cushion Hive Love	EM14FLS	3
	Coussin assise / Seat cushion Hive Super Love	EM14CXLS	4,9
	Coussin de sol / Floor cushion Hive Super Love	EM14FXLS	4,9
	Accoudoir / Armrest	EM14ARC	0,6
	Coussin de dossier / Back cushion	EM14BAC	1
	Tête / Head cushion	EM14HEC	0,6
	Traversin / Bolster	EM14BOC	0,7
	Extrados EM10	Coussin dossier banc / Bench backrest cushion	EM10BFC
Coussin assise banc / Seat cushion for bench		EM10SFC	0,4
Bienvenue EM11	Coussin de dossier / Back cushion Sofa small	EM11BFC	1,3
	Coussin de dossier / Back cushion Sofa medium	EM11BFC_M	2,6
	Coussin de dossier / Back cushion Sofa large	EM11BFC_L	3,9
	Coussin assise / Seat cushion Sofa small	EM11SFC	1,6
	Coussin assise / Seat cushion Sofa medium	EM11SFC_M	3,2
	Coussin assise / Seat cushion Sofa large	EM11SFC_L	4,7
	Accoudoir gauche / Left armrest	EM11LFC	1,2
	Accoudoir droit / Right armrest	EM11RFC	1,2
	Cabines Gigognes EM16	Matelas / Mattress	EM16CGC
Coussin déco 60 x 60 / Deco cushion 60 x 60		EA2AFC 60x60	0,9
Accessoires	Coussin déco 40 x 40 / Deco cushion 40 x 40	EA2AFC 40x40	0,4





USINE FACTORY

Our production plant is made up of three workshops gathering cutting-edge skills with mindful and specialized craftsmen so that every piece is manufactured with a perfect finish.

The welding workshop where the structures take shape and where the assembly require a special attention.

The surface preparation workshop where every structure is prepared and thoroughly powder-coated in order to obtain a perfect surface aspect.

The assembly shop where the structure meet its different customization options, cushions, slings, ceramic and teak table tops, and where we control the quality for the last time, just before its final packaging.

All these skills located on our site of Belleville in the Beaujolais, enable us also to produce custom-made items according to your specifications.

Notre usine de fabrication est constituée de trois ateliers qui regroupent des compétences pointues et des artisans attentifs et spécialisés pour que chaque meuble fabriqué le soit avec une finition parfaite.

L'atelier de soudure où prennent forme les structures et où chaque assemblage mérite une attention particulière.

L'atelier de préparation de surface où chaque structure est préparée et peinte minutieusement pour obtenir un aspect de surface parfait.

L'atelier d'assemblage où la structure accueille ses différentes options de personnalisation, coussinage, plateaux céramique et teck et où elle est une dernière fois contrôlée avant son emballage définitif.

Toutes ces compétences, réunies sur notre site de Belleville dans le Beaujolais, nous permettent également de fabriquer des produits sur mesure selon vos spécifications.

EGO Paris en collaboration avec :
EGO Paris in collaboration with:

Direction artistique

Art direction

Agnès Lapalus

Graphisme

Graphic design

Annette Boudet - idée suivante

Photographies

Photos

Arnaud Childeric - Studio Kalice

Heriberto Aguirre

Studio Héloïse Peyre

Klaus Jordan - Yacht Vive la Vie

Repérages

Spotting

Simona Paterlini

Stylisme et sélection couleurs et tissus

Styling and colors and fabrics selection

Agnès Lapalus

Remerciements

Thanks to

Marie-Claire Moreau - Maison les Granges Vallauray

Villa du Lac - Annecy

Laurent Guillaud - Lozanne - Architecte

Jonathan architectes - Bonnieux

Pierre Minassian - Architecte / AUM

Alexandre Audouze-Tabourin - Architecte, Ville de Lyon

Mairie du Grau-du-Roi

Sculpture - Gilberte Jassogne

La villa des Parfums - Famille Touber

EGO Paris poursuivra, conformément aux lois, la reproduction
ou la contrefaçon illégales des modèles, dessins, photos et textes publiés.

© 2021 EGO Paris / EGO SAS France

Tous droits réservés. All rights reserved.
Document et informations non contractuels.

En raison des contraintes d'impression, les couleurs de nos produits
peuvent présenter des nuances en regard du produit réel.

We reserve the right to change specifications without notice.
Colors may vary from printed version.

www.egoparis.com



egoparis.com



EGO Paris

RUE DU BOIS BARON
69220 BELLEVILLE EN BEAUJOLAIS
FRANCE

Tél. : +33 (0)4 74 65 08 54
info@egoparis.com