


取扱説明書 - T1/08

ディスプレイ

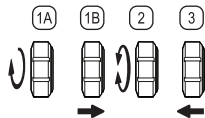
時間読み取り軸

時間と分ディスク



分針

時間合わせ方



自動巻き、- TMI (SEIKO) NH70 - MADE IN JAPAN

3ATM 防水

ゼンマイの巻き方

自動巻きの時計は手巻きも出来ます。ポジション 1A で時計回りに巻きます。リュースを 5 回巻くとフルになります。

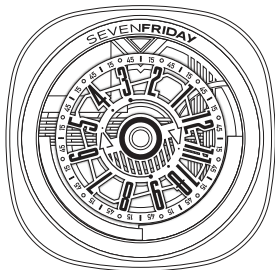
時間合わせ方

1. リュースをポジション 1B に引きます。
2. リュースを巻いて時間を合わせます。
3. 時間を合わせたらリュースを元に戻してください。

時間の読み方

ディスプレイ (12H)

例 1



2:30

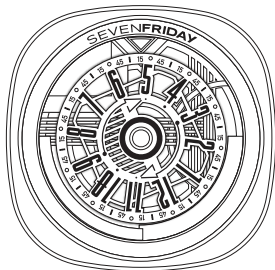
時:

2 AM/PM

分:

30 MIN

例 2



5:15

時:

5 AM/PM

分:

15 MIN