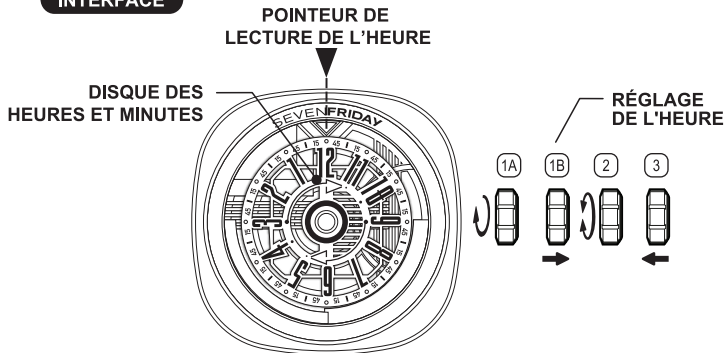


MODE D'EMPLOI - T1/08

INTERFACE



MOUVEMENT AUTOMATIQUE - TMI (SEIKO) NH70 - MADE IN JAPAN

ÉTANCHÉITÉ 3ATM/30M

REMONTAGE

Le mouvement automatique peut également être remonté manuellement en tournant la couronne vers le haut en position normale (1A). Le remontage complet requiert un minimum de 55 tours de couronne.


RÉGLAGE DE L'HEURE

1. Tirez la couronne jusqu'à la position 1B.
2. Réglez l'heure en tournant la couronne vers le haut ou le bas.
3. Une fois l'heure réglée, repoussez la couronne en position normale.

LECTURE DE L'HEURE

INTERFACE (12H)

EXEMPLE 1




2:30

HEURES: 2 AM/PM

MINUTES: 30 MIN

EXEMPLE 2



5:15

HEURES: 5 AM/PM

MINUTES: 15 MIN