


# MODE D'EMPLOI - T-SERIES

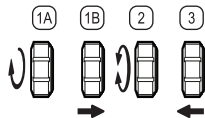
## INTERFACE

AIGUILLE  
DES HEURES



AIGUILLE  
DES MINUTES

RÉGLAGE  
DE L'HEURE



MOUVEMENT AUTOMATIQUE - TMI (SEIKO) NH70 - MADE IN JAPAN

ÉTANCHÉITÉ 3ATM/30M

## REMONTAGE

Le mouvement automatique peut également être remonté manuellement en tournant la couronne vers le haut en position normale (1A). Le remontage complet requiert un minimum de 55 tours de couronne.

## RÉGLAGE DE L'HEURE

1. Tirez la couronne jusqu'à la position 1B.
2. Réglez l'heure en tournant la couronne vers le haut ou le bas.
3. Une fois l'heure réglée, repoussez la couronne en position normale.

# LECTURE DE L'HEURE

INTERFACE (12H)

EXEMPLE 1




10:08

HEURES: 10AM OR PM

MINUTES: 08MIN

EXEMPLE 2



5:33

HEURES: 5AM OR PM

MINUTES: 33MIN