


INSTRUÇÕES - T-SERIES

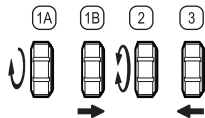
MOSTRADOR

PONTEIRO DE HORAS



PONTEIRO DE MINUTOS

ACERTO DA HORA



MOVIMENTO AUTOMÁTICO - TMI (SEIKO) NH70 - MADE IN JAPAN

RESISTENTE À ÁGUA 30M/3ATM

CARREGAR A MOLA PRINCIPAL

Relógio de corda automática que também pode ser posto em movimento rodando a coroa para cima na sua posição normal (1a). Para obter a corda máxima a coroa deve ser rodada no mínimo 55 vezes.

ACERTO DA HORA

1. Puxe a coroa para fora para a posição 1B.
2. Acerte a hora rodando a coroa para cima ou para baixo.
3. Depois da hora ter sido acertada puxe a coroa para dentro para a posição normal.

LEITURA DAS HORAS

MOSTRADOR (12H)

EXEMPLO 1




10:08

HORAS: **10** AM OR PM

MINUTOS: **08** MIN

EXEMPLO 2



5:33

HORAS: **5** AM OR PM

MINUTOS: **33** MIN