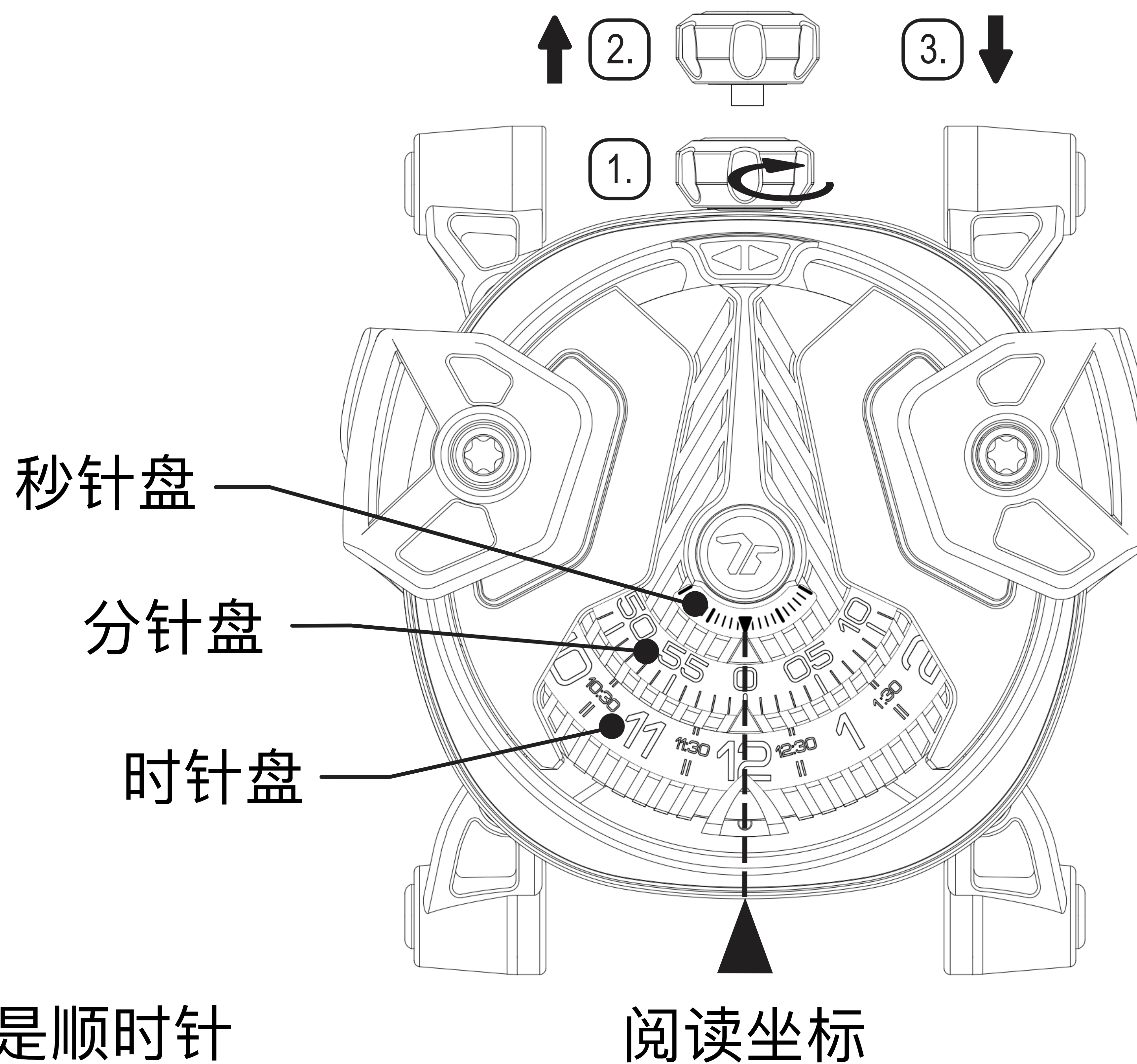


使用说明

FREE-D

显示



> 时，分，秒 盘是顺时针

阅读坐标

瑞士 SELLITA SW300-1 生产自动机芯

主发条上弦

自动机械腕表也可以手动上弦，表冠在正常位置顺时针方向转动20次便可佩戴。


时间调整

1. 逆时针反向把表冠拧开
2. 把表冠轻轻拉出便可调整时间
3. 时间调整完成把表冠推回正常位置后再次上紧表冠

读时间

12小时显示

举例 1




10:31

时: 上午10时或下午10时

分: 31分

举例 2



6:10

时: 上午6时或下午6时

分: 10分