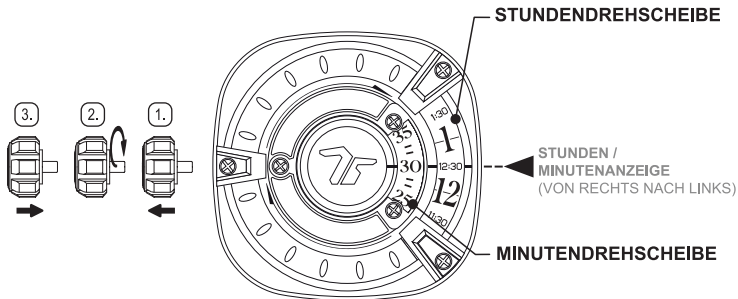


ANLEITUNG - ANZEIGE

M2/04, M2/05



> Beide Drehscheiben drehen sich im Uhrzeigersinn

AUTOMATIC MOVEMENT - MIYOTA 8215 - MADE IN JAPAN

WASSERDICHT BIS 3 BAR

AUFZUG DER TRIEBFEDER

Uhren mit automatischem Aufzugswerk können auch von Hand aufgezogen werden, indem die Krone in Normalposition 15-20 Mal im Uhrzeigersinn gedreht wird.


ZEIT EINSTELLEN

1. Ziehen Sie die Krone in die zweite Klickposition heraus.
2. Drehen Sie die Krone um die Stunden und Minuten einzustellen.
3. Wenn die Zeit eingestellt ist, drücken Sie die Krone in die Ausgangsposition zurück.

ZEIT ABLESEN

ANZEIGE (12h)

BEISPIEL 1




10:45

STUNDEN: 10AM / PM

MINUTEN: 45MIN

BEISPIEL 2



6:15

STUNDEN: 6AM / PM

MINUTEN: 15MIN