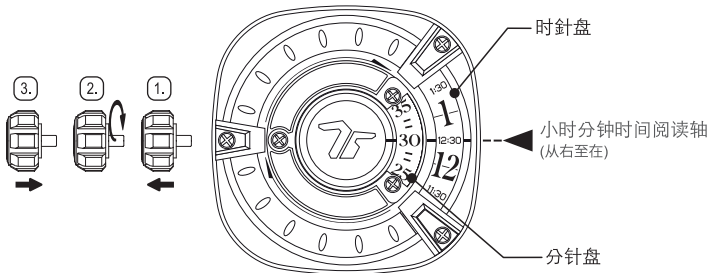


说明书 - 时间显示

M2/04, M2/05



> 2个盘顺时针方向旋转

自动机芯 - MIYOTA 8215 - 日本制造

3ATM/30米防水

机芯手动上链方法

自动上链腕表也可以手动顺时针转动表冠, 当表冠位于正常位置时, 转动15-20次微微晃动后, 它会开始移动


设置时间

1. 表冠于位置2时, - 时间设定位置。
2. 转动表冠设置时针和分针盘。
3. 校准时间後, 將表冠回正常位置。

讀時間

圓盤 (12h)

例1




10:45

時針: 10AM / PM

分針: 45MIN

例2



6:15

時針: 6AM / PM

分針: 15MIN