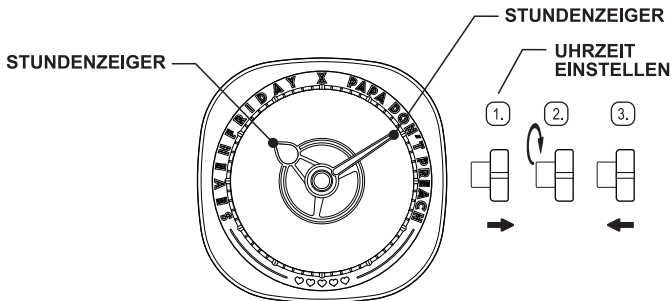


ANLEITUNG - ANZEIGE

C1/01, C2/01



WERK - RONDA 712 - SCHWEIZER QUARZWERK

3ATM / 30 Meter Wasserdichtigkeit

UHRZEIT EINSTELLEN

1. Ziehen Sie die Krone in die erste Klickposition heraus.
2. Drehen Sie die Krone um die Stunden- und Minutenzeiger zu stellen.
3. Nachdem die Uhrzeit gestellt wurde, drücken Sie bitte die Krone zurück in die normale Position.


BATTERIE

- Type 371
- Gewöhnliche Batterielaufzeit, ca. 60 Monate.
- Um bis zu 70% der Batterielaufzeit zu wahren, während die Uhr nicht getragen wird, wird empfohlen die Krone in die erste Klickposition zu stellen.

ZEIT ABLESEN

ANZEIGE (12H)

ANZEIGE 1




10:08

STUNDEN: 10 AM OR PM

MINUTEN: 08 MIN

ANZEIGE 2



5:33

STUNDEN: 5 AM OR PM

MINUTEN: 33 MIN