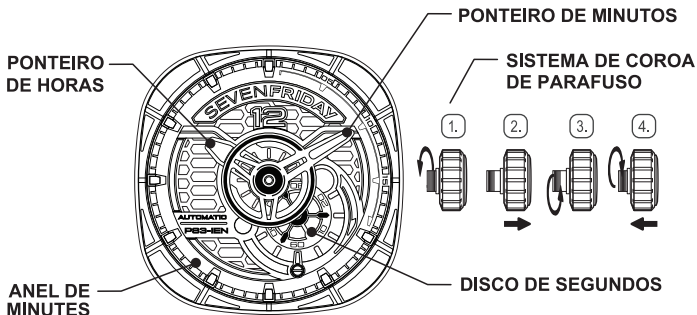


INSTRUÇÕES - MOSTRADOR

PS3/03, PS3/04, PS3/05



MOVIMENTO AUTOMÁTICO - MIYOTA 82S5 - MADE IN JAPAN

10 ATM/100M RESISTENTE À ÁGUA

DAR CORDA

Desaperte a coroa até ouvir um clique. (posição 1). A corda do relógio automático também pode ser carregada rodando a coroa na sua posição normal. Basta dar cerca de 15-20 voltas para o relógio começar a funcionar. Depois abane o pulso suavemente.


ACERTO DAS HORAS

1. Desaperte a coroa até ouvir um clique.
2. Depois de ouvir um clique, puxe a coroa para fora.
3. Acerte as horas rodando a coroa para os lados.
4. Depois do acerto das horas estar feito, puxe a coroa para a sua posição normal e aperte-a.

LEITURA DAS HORAS

MOSTRADOR

EXEMPLO 1




10:08:10

HORAS: 10 AM OR PM

MINUTOS: 08 MIN

SEGUNDOS: 10 S

EXEMPLO 2



5:33:54

HORAS: 5 AM OR PM

MINUTOS: 33 MIN

SEGUNDOS: 54 S