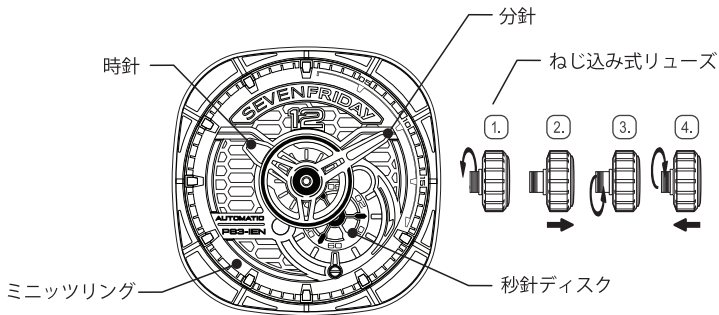


説明書 - ディスプレイ

PS3/03, PS3/04, PS3/05



自動巻 - MIYOTA 82S5 - 日本製

10気圧防水

ゼンマイの巻き方

クリック音がするまでねじ込み式リユースを反時計回りに回します (position 1)
この段階で手巻きも出来ます。15-20回ゼンマイを巻き上げてください。


時間の合わせ方

1. クリック音がするまでねじ込み式リユースを反時計回りに回します
2. 一段階引き出します
3. リユースを回して時間を合わします
4. 時間調整後、リユースを締めて下さい

時間の読み方

ディスプレイ

例1




10:08:10

時 10AM OR PM

分 08MIN

秒 10s

例2



5:33:54

時 5AM OR PM

分 33MIN

秒 54s