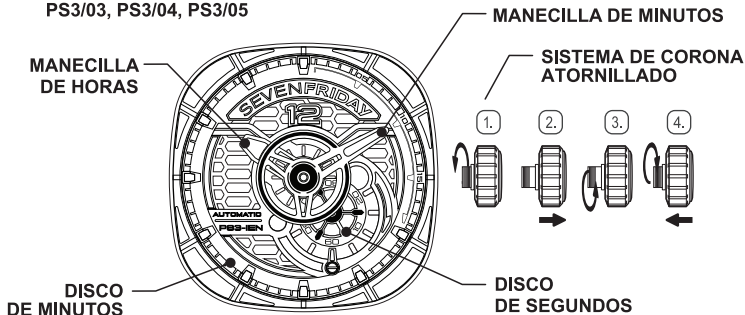


INSTRUCCIONES - INTERFACE

PS3/03, PS3/04, PS3/05



MOVIMIENTO AUTOMÁTICO - MIYOTA 82S5 - HECHO EN JAPÓN

10ATM/100M RESISTENTE AL AGUA

BOBINADO DEL RESORTE PRINCIPAL

Desatornille la corona, hasta que escuche un click. Reloj de bobinado automático, también puede ser bobinado manualmente girando la corona endirección de las manecillas del reloj en la posición normal. Bobinar de 15-20 veces y comenzará a moverse, después de agitarse ligeramente.


CONFIGURANDO LA HORA

1. Desatornille la corona, hasta que escuche un click.
2. Después de escuchar el click, jale la corona hacia afuera.
3. Ajuste la hora, rotando la corona, hacia arriba o abajo.
4. Después de que la hora haya sido configurada, presione la corona de regreso y atornille a la posición normal.

LECTURA DE HORA

INTERFACE

EJEMPLO 1




10:08:10

HORAS: 10 AM OR PM

MINUTOS: 08 MIN

SEGUNDOS: 10 S

EJEMPLO 2



5:33:54

HORAS: 5 AM OR PM

MINUTOS: 33 MIN

SEGUNDOS: 54 S