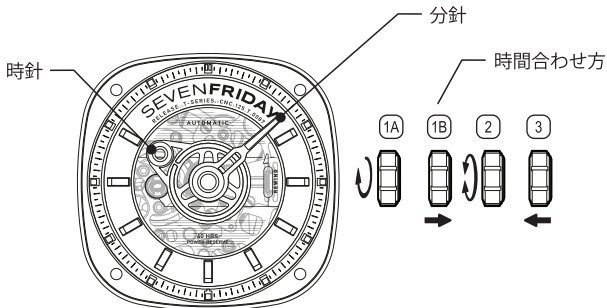


取扱説明書 - T1/02 MCV, T1/04

ディスプレイ



自動巻き、- TMI (SEIKO) NH70 - MADE IN JAPAN

3ATM 防水

ゼンマイの巻き方

自動巻きの時計は手巻きも出来ます。ポジション1Aで時計回りに巻きます。リュースを5回巻くとフルになります。


時間合わせ方

1. リュースをポジション1Bに引きます。
2. リュースを巻いて時間を合わせます。
3. 時間を合わせたらリュースを元に戻してください。

時間の読み方

ディスプレイ (12H)

例 1




10:08

時: 10AM OR PM

分: 08MIN

例 2



5:33

時: 5AM OR PM

分: 33MIN