



# FLEX•ANC

Active Noise Cancelling Bluetooth Headphones

**User Manual**



Model #: MNFLEX-BLK

# THANK YOU FOR CHOOSING MONSTER

Congratulations on your Monster FLEX Headphones. Please take your time to explore all the features and Utilities we have built into this product.

We put all of our products through rigorous testing and Quality control. For your peace of mind, we offer a one-year Limited warranty against manufacturing defects and Workmanship. Please refer to the warranty section of The user manual for more details.

For more information all of our products, please visit: [MyMonsterAudio.com](http://MyMonsterAudio.com)

FOLLOW US:



@MyMonsterAudio



@MyMonsterAudio



@MyMonsterAudio

# PACKAGE CONTENTS

Included with your purchase:



**User Manual &  
Quick Start Guide**  
(Incl. Warranty Statement)

**Monster FLEX ANC**



**AUX Cable**



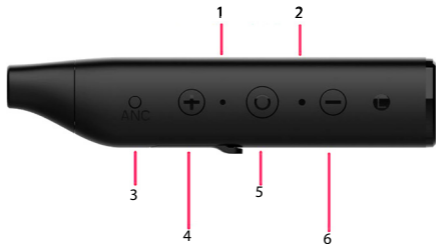
**Micro USB Cable**



# TABLE OF CONTENTS

<b>PRODUCT CONTROL</b>	<b>4</b>
<b>KEY BEHAVIOR</b>	<b>5</b>
<b>CHARGING</b>	<b>6</b>
<b>ANC ON/OFF</b>	<b>6</b>
<b>RESET MODE</b>	<b>6</b>
<b>AUTO POWER OFF</b>	<b>6</b>
<b>VOLUME CONTROL</b>	<b>7</b>
<b>AUDIO TONE</b>	<b>7</b>
<b>BATTERY REQUIREMENT</b>	<b>8</b>
<b>OTHER</b>	<b>9</b>
<b>FCC WARNING STATEMENT</b>	<b>9</b>
<b>NOTES</b>	<b>10</b>
<b>SPECIFICATIONS</b>	<b>12</b>
<b>WARRANTY</b>	<b>13</b>

## PRODUCT CONTROLS










- |                       |                         |
|-----------------------|-------------------------|
| 1. RED/BLUE/GREEN LED | 4. VOL +                |
| 2. MIC                | 5. POWER/MULTI FUNCTION |
| 3. ANC ON / ANC OFF   | 6. VOL -                |

### KEY BEHAVIOR

1. Turn ON Power: press and hold for 2 seconds
2. Turn OFF Power: press and hold for 3 seconds
3. Vol+: Short Press
4. Vol-: Short Press
5. Previous: Press and hold 2 seconds
6. Next: Press and hold 2 seconds
7. Play/Pause: Short press
8. Accept calls: Short press
9. End a call: Short press
10. Reject an incoming call: Press and hold for 2 seconds
11. Launch Voice Assistant: Double-Click

**KEY BEHAVIOR** *continued*

12. Turn Off ANC in Power off mode: Short press ANC button
13. Turn On ANC in Power off mode: Press and hold ANC button for 2 seconds
14. Turn Off ANC in Power on mode: Short press ANC button
15. Turn On ANC in Power on mode: Short press ANC button
16. Reconnect when disconnected: Double click
17. Voice transfer in calling:  Press and hold for 2 seconds
18. Mute in calling:  Press and hold for 2 seconds
19. Enter pairing mode: Press and hold  and  together for 3 seconds
20. Three-Party Conference: During the call, double click the  button to receive the seconds incoming call, the first coming call will enter the call hold, double click the  button to switch between two calls freely; During the call, click the  button to answer call and hang up the current call.

Bluetooth is always in pairing state after being turned on the first time

## **CHARGING**

New headphones will have enough power for pairing and dialing out but need to be fully charged to use for a prolong time. The RED LED will flash quickly when in low battery, Red LED will blink while charging, Red LED will turn solid after fully charged; 2-3 hours are needed for a fully charged battery.

## **RESET MODE FOR HARDWARE RESET**

Connect the headphones to the computer via Micro USB cable. When red LED light flashes, headphones reset is finished.

## **AUTO POWER OFF TO SAVE BATTERY IN BATTERY MODE**

1. If the FLEX is on and has no action within 15 minutes, the FLEX unit will auto power off to save battery.
2. If the FLEX is on and Bluetooth has disconnected over 15 minutes; the FLEX will auto power off to save battery.
3. The FLEX will power off to charge when power cable is connected.

Remarks: The FLEX can auto power off if Bluetooth is connected and battery is too low



## **VOLUME CONTROL**

1. Volume range: 0-16
2. Volume will remain the same after the FLEX is powered Off/On.
3. Short press "VOLUME -" key once to decrease volume, the "chime" tone will sound off once after pressing "Volume -" key again when volume reaches minimum level.
4. Short press "VOLUME +" key once to increase volume, the "chime" tone will sound off after press "Volume +" key again when volume arrive maximum position
5. The FLEX will return to 50% volume if volume is 0 and unit is powered off/power on again.

## **AUDIO TONE**

"Connected" tone will sound off when main unit has paired successfully.




## **BLUETOOTH PAIRING DISTANCE**

BT distance > 10m

## **BATTERY REQUIREMENT**

1. It takes 1-2 hours to fully charge the FLEX.
2. Battery playback time is over 8 hours with ANC Off mode.
3. Battery playback time is over 7 hours with ANC On mode.


## OTHER

1. Incoming call status:  
If a call comes in when the phone is playing music through Bluetooth, the music will be stopped and the phone will be playing the ring tone;  
When the call is ended, the FLEX will resume the music playing
2. The operation of Conference call by three parties:  
Short press the multifunction button, pick up the new incoming call and end the current call; When headphones are in use and a new call is in coming, double press the  button to pick up the new call, and previous call will stay connected and vice versa. To Pairing, When headphones are connecting, press and hold the key  and  together for 3 seconds to enter pairing mode and the 'Pairing' audio tone sound off.

### **Connection loss due to transmission distance out of range**

The Flex will “chime” when it is out of range and when there is a link loss with the Bluetooth device that it is connected to. The Flex will attempt to connect for 5 minutes during link loss, every thirty seconds the “chime” sound will ring, and every 10s it will attempt to search.

### **To reconnect**

When headphones are disconnecting and are within transmission range, Double press  button 2 times to reconnect last smart phone.

## FCC WARNING STATEMENT

This device complies with Part 15 of the FCC Rules. Operation is subject to the following two conditions:

(1) This device may not cause harmful interference, and (2) this device must accept any interference received, including interference that may cause undesired operation.

NOTE 1: This equipment has been tested and found to comply with the limits for a Class B digital device, pursuant to part 15 of the FCC Rules. These limits are designed to provide reasonable protection against harmful interference in a residential installation. This equipment generates, uses and can radiate radio frequency energy and, if not installed and used in accordance with the instructions, may cause harmful interference to radio communications. However, there is no guarantee that interference will not occur in a particular installation. If this equipment does cause harmful interference to radio or television reception, which can be determined by turning the equipment off and on, the user is encouraged to try to correct the interference by one or more of the following measures:

- Reorient or relocate the receiving antenna.
- Increase the separation between the equipment and receiver.
- Connect the equipment into an outlet on a circuit different from that to which the receiver is connected.
- Consult the dealer or an experienced radio/TV technician for help.

NOTE 2: Any changes or modifications to this unit not expressly approved by the party responsible for compliance could void the user's authority to operate the equipment.

### IC WARNING

This device complies with Industry Canada's license-exempt RSSs. Operation is subject to the following two conditions:

(1) This device may not cause interference; and (2) This device must accept any interference, including interference that may cause undesired operation of the device.

Le présent appareil est conforme aux CNR d'Industrie Canada applicables aux appareils radio exempts de licence. L'exploitation est autorisée aux deux conditions suivantes: (1) l'appareil ne doit pas produire de brouillage, et (2) l'utilisateur de l'appareil doit accepter tout brouillage radioélectrique subi, même si le brouillage est susceptible d'en compromettre le fonctionnement.





# SPECIFICATIONS

## Function list Bluetooth playing music /ANC/Aux in input /Calling

Chipset .....	BT V5.0
General Reference .....	NC50
UIS/GUI reference .....	X3 UI V1.0 with signal LED hole
The depth of the noise reduction .....	20dB - 25dB
Weight (Lbs) .....	

### Sound

Channel .....	2
Power (RMS/PMPO) .....	*2 x 5mW
(total music power: 6mW)* .....	
Earphone .....	Yes
Sound reference .....	Internal:
External: Samsung* .....	
Others .....	

### User interface

Volume control type .....	Digital up/down
No of tact switches .....	*4 (estimated)
..... - Vol + (Previous) key .....	- Vol - (Next) key
..... - MFB key(Power On/Power OFF/Play .....	- ANC On/Off key
..... /Pause /Call/ Paring/Power)* .....	
No of LEDs .....	*Blue LED for Bluetooth Indicator x1; RED LED for Power Indicator x1; Green LED for ANC on x1*
Input Interfaces .....	Microphone x 2;
USB .....	Yes

### Speaker

Size .....	φ13.0 x 2
Input Sensitivity .....	93dB±3dB (at 1kHz)

### Microphone for HFP

Microphone Type.....	-42dB±1dB (at 1kHz) MEMS Microphone
Directivity.....	Omnidirectional

### Microphone for ANC

Microphone Type.....	-42dB±1dB (at 1kHz) Electret
.....	Condenser Microphone
Directivity.....	Omnidirectional

### Battery

Battery Type .....	Polymer Lithium Battery
Battery Volume .....	3.7V/ 160mAh x 1
Battery Charge Voltage / Current .....	5V with 150 mA/h
Battery Life Time .....	7.5 Hours with playback
..... battery songs by ANC Off*	
Charging Time .....	1~1.5H

### USB

Version .....	2.0
Charging only .....	Yes
Charging current .....	150mAh
Charging in standby mode .....	Yes

### Bluetooth

Bluetooth version.....	BT5.0
Receive, HFP .....	V1.7
Receive, HSP .....	V1.2
Receive, A2DP .....	V1.3
Receive, AVRCP .....	v1.6
Transmit, A2DP .....	Yes
Transmit, AVRCP .....	Yes
Simple pairing .....	Yes
Audio codec .....	
Transmission range: .....	>10 Meters with 360度
Transmission Frequency: .....	2.402G~2.48G
Transmission Power: .....	CLASS 2
Others .....	Built-in mic for hands-free call

### Accessories

USB cable .....	Yes 1 meter
Earphone bag .....	Yes
Quick Start Guide .....	Yes
AUX in Cable .....	Yes 1.2 meter
User manual .....	Yes
Eartips .....	Yes middle size x2, Small size x 2

### Software related

Demo mode (for in-store display).....	No
Software upgrade (by consumer) .....	Yes
Software upgrade (by service centre).....	Yes

Safety & Environment Certification .....	RoHS
--	------

# LIMITED WARRANTY

Model: **MINFLEX-BLK**

This Monster-branded product, marketed as new, in the original carton to the original purchaser ("Product"), is warranted by Russell Distribution Company, LLC against manufacturing defects in materials and workmanship for a limited warranty period of Ninety (90) Days for Labor and One (1) year for Parts. This Limited Warranty is conditioned upon proper use of Product by you, the Purchaser.

This Limited Warranty does not apply to store display products and product sold as a "marked down" special, in as is condition, "close outs", "liquidation and clearance sales", "open box", products missing accessories, or no fault found.

Proof of purchase in the form of a Bill of Sale, Receipt or Receipted Invoice is evidence the product is within the limited warranty period. The Bill of Sale, Receipt or Receipted Invoice must be presented as a pre-condition to obtaining the limited warranty service.

This limited warranty begins on the original date of purchase and is valid only on Products purchased through authorized dealers and used in the United States, and Puerto Rico, by the original Purchaser. To receive warranty service, the Purchaser must first contact us for problem determination and service procedures. The original dated bill of sale, receipt or receipted invoice must be presented upon request as proof of purchase.

We will repair your product or if repairs cannot be made, we will replace it at no charge with the same or similar product. If the Product is defective as specified in this limited warranty during the limited warranty period, we may use new or re-manufactured parts to repair the Product. All replaced parts and products become our property and must be returned to us. Replacement parts and products assume the remaining original limited warranty, or ninety (90) days, whichever is longer.

Product freight must be prepaid by you, the original Purchaser and shipped in either its original packaging or packaging affording an equal degree of protection. We will not be responsible for or obligated to replace damaged products.

If the Product is received damaged, it is your responsibility as the consumer to file a claim against the carrier. We will only store the damaged Product for 30 days and reserve the right, in our sole discretion, to dispose of the damaged Product or ship it back to you at your expense after 30 days.

This limited warranty covers manufacturing defects in materials and workmanship encountered in normal, and except to the extent otherwise expressly provided for in this statement noncommercial use of this Product, and shall not apply to the following, including, but not limited to: Damage which occurs in shipment; delivery and installation; applications and uses for which this Product was not intended; altered Product or serial numbers; cosmetic damage or exterior finish; accidents, abuse, neglect, fire, water, lightning or other acts of nature; use of products, equipment, systems, utilities, services, hardware, supplies, accessories, applications, installations, repairs, external wiring or connectors not supplied or authorized by us or the manufacturer, which damage this Product result in service problems: incorrect electrical line voltage, fluctuations and surges; customer adjustments and failure to follow operating instructions, cleaning, maintenance and environmental instructions that are covered and prescribed in the instruction book; reception problems and distortion related to noise, echo, interference or other signal transmission and delivery problems; burned-in images. Uninterrupted or error-free operation of the Product is not warranted.

THERE ARE NO EXPRESS OR IMPLIED WARRANTIES OTHER THAN THOSE LISTED AND DESCRIBED ABOVE, AND NO WARRANTIES WHETHER EXPRESS OR IMPLIED, INCLUDING, BUT NOT LIMITED TO, ANY IMPLIED WARRANTIES OF MERCHANTABILITY OR FITNESS FOR A PARTICULAR PURPOSE, SHALL APPLY AFTER THE EXPRESS WARRANTY PERIODS STATED ABOVE, AND NO OTHER EXPRESS WARRANTY OR GUARANTEE GIVEN BY ANY PERSON, FIRM OR CORPORATION WITH RESPECT TO THIS PRODUCT SHALL BE BINDING ON US. REPAIR OR REPLACEMENT AS PROVIDED UNDER THIS LIMITED WARRANTY IS YOUR EXCLUSIVE REMEDY AS THE CONSUMER. WE SHALL NOT BE LIABLE FOR ANY INCIDENTAL, OR CONSEQUENTIAL DAMAGES FOR BREACH OF ANY EXPRESS OR IMPLIED WARRANTY ON THIS PRODUCT; EXCEPT TO THE EXTENT PROHIBITED BY APPLICABLE LAW, ANY IMPLIED WARRANTY OF MERCHANTABILITY OR FITNESS FOR A PARTICULAR PURPOSE ON THIS PRODUCT IS LIMITED FOR THE DURATION OF THIS LIMITED WARRANTY THIS LIMITED WARRANTY SHALL NOT EXTEND TO ANYONE OTHER THAN THE ORIGINAL PURCHASER OF THIS PRODUCT, IS NONTRANSFERABLE AND STATES YOUR EXCLUSIVE REMEDY.

Some states do not allow limitations on how long an implied warranty lasts, or the exclusion or limitation of incidental or consequential damages, so the above limitations or exclusions may not apply to you. This limited warranty gives you specific legal rights, and you may also have other rights, which vary from state to state. Any provision contained herein which is found contrary to state or local laws shall be deemed null and void and the remaining provisions shall continue in full force and effect.

To obtain warranty service:

**Telephone: 1-800-976-0677**  
**Email: [support@mymonsteraudio.com](mailto:support@mymonsteraudio.com)**



Monster and the Monster logo are registered trademarks of Monster Inc., and its subsidiaries in the U.S. and other countries, used under license.  
The Bluetooth® word mark and logos are registered trademarks owned by Bluetooth® SIG, Inc. Other trademarks and trade names are those of their respective owners.  
The N-Mark is a trademark or registered trademark of NPC Forum, Inc. in the United States and in other countries.

**M MONSTER®** 1-800-976-0677 • [support@mymonsteraudio.com](mailto:support@mymonsteraudio.com) • [MyMonsterAudio.com](http://MyMonsterAudio.com)





# FLEX•ANC

Auriculares Bluetooth con Cancelación Activa de Ruido (ANC)

**Manual del usuario**



**Modelo #: MNFLEX-BLK**

# GRACIAS POR ELEGIR MONSTER

Felicitaciones por su compra de Auriculares Monster FLEX.  
Por favor explore detenidamente todas las funciones y  
usos incorporados en este dispositivo.

Todos nuestros productos se someten a rigurosas pruebas  
y control de Calidad. Para su tranquilidad, le ofrecemos  
una garantía limitada de un año contra cualquier defecto de  
fabricación. Por favor, para más detalles consulte la  
sección Garantía del manual del usuario.

Para más información sobre nuestros productos, por favor  
visite: [MyMonsterAudio.com](http://MyMonsterAudio.com)

SÍGANOS EN:



@MyMonsterAudio



@MyMonsterAudio



@MyMonsterAudio

# CONTENIDO DEL PAQUETE

Su compra incluye:



**Manual del Usuario y  
Guía de Inicio Rápido**

(incluye la Declaración de Garantía)

**Monster FLEX ANC**



**Cable AUX**



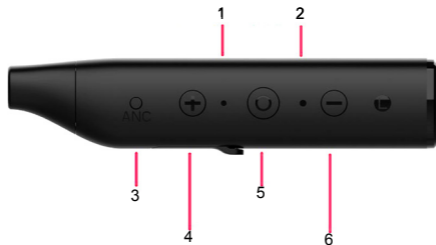
**Cable Micro USB**



# TABLA DE CONTENIDOS












<b>CONTROLES DEL DISPOSITIVO</b>	<b>4</b>
<b>USO DE BOTONES</b>	<b>5</b>
<b>CARGA</b>	<b>6</b>
<b>ENCENDER/APAGAR EL ANC</b>	<b>6</b>
<b>MODO RESTABLECER</b>	<b>6</b>
<b>APAGADO AUTOMÁTICO</b>	<b>6</b>
<b>CONTROL DE VOLUMEN</b>	<b>7</b>
<b>TONO DE AUDIO</b>	<b>7</b>
<b>BATERÍAS</b>	<b>8</b>
<b>OTROS</b>	<b>9</b>
<b>ADVERTENCIA SOBRE NORMAS FCC</b>	<b>9</b>
<b>NOTAS</b>	<b>10</b>
<b>ESPECIFICACIONES</b>	<b>12</b>
<b>GARANTÍA</b>	<b>13</b>

## CONTROLES DEL DISPOSITIVO










- |                             |                           |
|-----------------------------|---------------------------|
| 1. LED ROJA/AZUL/VERDE      | 4. VOL +                  |
| 2. MICRÓFONO                | 5. ENCENDIDO/MULTIFUNCIÓN |
| 3. ENCENDIDO/APAGADO DE ANC | 6. VOL -                  |

### USO DE BOTONES

1. Para ENCENDER: Oprima sin soltar  durante 2 segundos
2. Para APAGAR: Oprima sin soltar  durante 3 segundos
3. Vol +: Oprima y suelte 
4. Vol -: Oprima y suelte 
5. Anterior: Oprima  sin soltar durante 2 segundos
6. Siguiente: Oprima  sin soltar durante 2 segundos
7. Reproducir/Pausar: Oprima y suelte 
8. Aceptar llamadas: Oprima y suelte 
9. Terminar una llamada: Oprima y suelte 
10. Rechazar una llamada entrante:  Oprima sin soltar durante 2 segundos
11. Activar el Asistente de Voz: Oprima dos veces 

## USO DE BOTONES *continuación*

12. Apagar el ANC en modo Apagado: Oprima y suelte el botón ANC
13. Encender el ANC en modo Apagado: Oprima sin soltar el botón ANC durante 2 segundos.
14. Apagar el ANC en modo Encendido: Oprima y suelte el botón ANC
15. Encender el ANC en modo Encendido: Oprima y suelte el botón ANC
16. Para volver a conectar: Oprima dos veces
17. Transferencia de voz en llamadas:  Oprima sin soltar durante 2 segundos
18. Silenciar llamadas:  Oprima sin soltar durante 2 segundos
19. Activar el modo emparejamiento: Oprima al mismo tiempo y sin soltar  y  durante 3 segundos
20. Conferencia Tripartita: Durante la llamada, oprima dos veces el botón  para recibir la segunda llamada entrante; la primera llamada entrante quedará en espera. Oprima dos veces el botón  para intercambiar libremente entre las dos llamadas. Durante una llamada en curso, oprima el botón  para responder otra llamada y terminar la llamada en curso.

Bluetooth queda en modo de emparejamiento después de encender el dispositivo por primera vez

## **CARGA**

Sus nuevos auriculares tendrán suficiente potencia para emparejarse y realizar llamadas pero deben estar con la batería al máximo para usarlos durante un tiempo prolongado. La LED ROJA destellará rápidamente cuando la batería esté baja, destellará pausadamente al cargar y se mantendrá fija luego de la carga completa; se requieren de 2-3 horas para cargar completamente.

## **MODO RESTAURAR PARA RESTAURAR LOS AURICULARES**

Conecte los auriculares al computador con el cable Micro USB. Cuando la LED roja destella indica que se completó la restauración de los auriculares.

## **APAGADO AUTOMÁTICO PARA AHORRAR BATERÍA EN MODO BATERÍA**

1. Si el dispositivo FLEX está encendido y no opera en 15 minutos, se apagará automáticamente para ahorrar batería.
2. Si el dispositivo FLEX está encendido y el Bluetooth desconectado por mas de 15 minutos, se apagará automáticamente para ahorrar batería.
3. El dispositivo FLEX se apagará para cargar cuando el cable de alimentación esté conectado.

Observaciones: El dispositivo FLEX puede apagarse automáticamente si el Bluetooth está activo pero la batería está muy baja.



## **CONTROL DE VOLUMEN**

1. Rango de volumen: 0-16
2. El volumen permanecerá en el mismo nivel cuando el dispositivo FLEX se encienda/apague.
3. Oprima y suelte una vez el botón "VOLUME –" para disminuir el volumen: sonará un "repique" al volver a oprimir el botón "VOLUME –" cuando el volumen alcance el nivel mínimo.
4. Oprima y suelte una vez el botón "VOLUME +" para aumentar el volumen: sonará un repique al volver a oprimir el botón "VOLUME +" cuando el volumen alcance el nivel máximo.
5. El dispositivo FLEX se restablecerá al 50% del nivel de volumen si el volumen es 0 y el dispositivo se vuelve a apagar/encender.

## **TONO DE AUDIO**

Se escuchará el tono de "conectado" cuando el dispositivo se haya emparejado correctamente.




## **DISTANCIA DE EMPAREJAMIENTO DE BLUETOOTH**

Distancia BT > 10 m

## **BATERÍAS**

1. La carga completa del dispositivo FLEX toma 1-2 horas.
2. La duración de la batería en reproducción es de más de 8 horas en el modo ANC apagado.
3. La duración de la batería en reproducción es de más de 7 horas en el modo ANC encendido.


## OTROS

1. Estado de la llamada entrante:  
Al entrar una llamada cuando el teléfono está reproduciendo música a través de Bluetooth, se detendrá la reproducción y sonará el tono de llamada:  
Al terminar la llamada, FLEX reiniciará la reproducción.
2. Operación de una Conferencia tripartita: Oprima y suelte el botón Multifunción, reciba la llamada entrante y termine la llamada en curso. Cuando los auriculares están en uso y entra una nueva llamada, oprima dos veces el botón  para recibir la nueva llamada: la llamada anterior permanecerá conectada y viceversa. Para Emparejar: Cuando los auriculares están conectados, oprima sin soltar al mismo tiempo los botones  y  durante 3 segundos se activará el modo Emparejamiento y se escuchará el tono de 'Emparejamiento'.

### **Pérdida de conexión cuando la distancia de transmisión está fuera de rango**

El dispositivo Flex comenzará a “repicar” cuando esté fuera de rango y cuando se pierda el enlace con el dispositivo Bluetooth al que esté conectado. El dispositivo Flex intentará conectarse durante 5 minutos tras la pérdida del enlace: cada 30 segundos se escuchará un “repique” y cada 10 segundos intentará la búsqueda.

### **Para volver a conectar**

Cuando los auriculares están desconectados y dentro del rango de transmisión, oprima dos veces el botón  para volver a conectar con el último teléfono que estaba conectado.

## **ADVERTENCIA SOBRE NORMAS FCC**

Este dispositivo cumple con la Sección 15 de las Reglas de la FCC. El funcionamiento está sujeto a las siguientes dos condiciones: (1) Este dispositivo puede no causar interferencia perjudicial y, (2) este dispositivo debe aceptar cualquier interferencia recibida, incluida la interferencia que pueda causar un funcionamiento no deseado.

NOTA 1: Este equipo ha sido probado y cumple con los límites para un dispositivo digital de Clase B, de conformidad con la parte 15 de las Reglas de la FCC. Estos límites están diseñados para proporcionar una protección razonable contra interferencias perjudiciales en una instalación residencial. Este equipo genera, utiliza y puede irradiar energía de radiofrecuencia y, si no se instala y utiliza de acuerdo con las instrucciones, puede causar interferencia perjudicial en las comunicaciones de radio. Sin embargo, no hay garantía de que no se produzcan interferencias en una instalación en particular. Si este equipo causa interferencia perjudicial en la recepción de radio o televisión, lo que puede determinarse apagando y encendiendo el equipo, se recomienda al usuario que intente corregir la interferencia mediante una o más de las siguientes medidas:

- Reoriente o reubique la antena receptora.
- Aumente la separación entre el equipo y el receptor.
- Conecte el equipo a un toma de corriente en un circuito diferente al que está conectado el receptor.
- Póngase en contacto con el distribuidor o con un técnico experimentado de radio/TV para obtener ayuda.

NOTA 2: Cualesquiera cambios o modificaciones a este equipo no aprobados expresamente por la parte responsable del cumplimiento, pueden anular la autoridad del usuario para operar el equipo.

### **ADVERTENCIA SOBRE LAS NORMAS IC**

Este dispositivo cumple con las RSS exentas de licencia de Industry Canada. El funcionamiento está sujeto a las siguientes dos condiciones: (1) Este dispositivo no debe causar interferencia y, (2) Este dispositivo debe aceptar cualquier interferencia, incluida la interferencia que pueda causar un funcionamiento no deseado del dispositivo.





# ESPECIFICACIONES

## Lista de funciones Bluetooth al reproducir música/ANC/Entrada Aux/Llamando

Chipset .....	BT V5.0
Referencias Generales .....	NC50
Referencia UI5/GUI... X3 UI V1.0 con agujero de indicador LED	
La profundidad de la reducción de ruido .....	20dB - 25dB
Peso (libras) .....	

### Sonido

Canal .....	2
Potencia (RMS/PMPO) .....	*2 x 5mW
(potencia total de música: 6mW)* .....	
Auricular .....	Sí
Referencia de sonido .....	*Interno:
Externo: Samsung* .....	
Otros .....	

### Interfaz de usuario

Tipo de control de volumen .....	Digital arriba/abajo
N° de interruptores táctiles .....	*4 (estimado)
..... - Botón Vol + (Anterior)	
..... - Botón Vol - (Siguiente)	
..... - Botón Encendido/Apagado ANC	
..... - Botón MFB (Encendido/Apagado/Reproducir	
/Pausa /Llamada/Emparejamiento/Encendido)*	
N° de LEDs .....	*1 LED Azul indica Bluetooth;
..... 1 LED Roja indica Potencia;	
..... 1 LED Verde indica ANC encendido*	
Interfaces de entrada .....	2 Micrófonos*
USB .....	Sí

### Altavoz

Tamaño .....	φ13,0 x 2
Sensibilidad de entrada .....	93dB±3dB (a 1kHz)

### Micrófono para HFP

Tipo de micrófono .....	- 42dB ± 1dB (a 1kHz) Micrófono MEMS
Direccionalidad .....	Omnidireccional

### Micrófono para ANC

Tipo de micrófono .....	- 42dB ± 1dB (a 1kHz) Electret
..... Micrófono Condensador	
Direccionalidad .....	Omnidireccional

### Batería

Tipo de Batería .....	Batería de Polímero de Litio
Capacidad de la Batería .....	3,7V / 160mAh x 1
Voltaje/Corriente de Carga de la Batería .....	5V - 150 mAh
Duración de la Batería .....	*7,5 horas de reproducción
..... en modo ANC apagado*	
Tiempo de Carga .....	1 ~ 1,5 h

### USB

Versión .....	2.0
Solo cargando .....	Sí
Corriente de Carga .....	150mAh
Cargando en modo de espera .....	Sí

### Bluetooth

Versión de Bluetooth .....	BT5.0
Recibir, HFP .....	V1.7
Recibir, HSP .....	V1.2
Recibir, A2DP .....	V1.3
Recibir, AVRCP .....	v1.6
Transmitir, A2DP .....	Sí
Transmitir, AVRCP .....	Sí
Emparejamiento simple .....	Sí
Códec de audio .....	
Rango de transmisión: .....	> 10 metros con 360°
Frecuencia de transmisión: .....	2,402G ~ 2,48G
Potencia de Transmisión: .....	CLASE 2
Otros..... Micrófono incorporado para llamada con manos libres	

### Accesorios

Cable USB .....	Sí, 1 metro
Bolsa de auriculares .....	Sí
Guía de inicio rápido .....	Sí
Cable de entrada AUX .....	Sí, 1,2 metros
Manual del usuario .....	Sí
Puntas del auricular .....	Sí, 2 medianas, 2 pequeñas

### Relacionado con software

Modo demo (para exhibición en tienda) .....	No
Actualización de software (por el consumidor) .....	Sí
Actualización de software (por el centro de servicio) .....	Sí

Certificación de Seguridad y Medioambiental ..... RoHS

# GARANTÍA LIMITADA

Modelo: MNFLEX-BLK

Ce produit de marque Monster, commercialisé comme neuf et vendu dans son emballage d'origine à l'acheteur initial (« Produit »), est garanti par Russell Distribution Company, S. A. R. L. contre tout vice de matériau et de main-d'œuvre pour une période de garantie limitée de quatre-vingt-dix (90) jours pour le travail et d'un (1) an pour les pièces. Cette Garantie limitée est conditionnelle à la bonne utilisation du Produit par vous, l'acheteur.

Cette Garantie limitée ne s'applique pas aux produits démonstrateurs ou aux produits vendus « à prix réduit » ou « tels quels », aux produits de « liquidation », en « solide », dans des « cartons ouverts », manquant d'accessoires ou retournés et dont aucun défaut n'a été détecté.

Une preuve d'achat sous la forme d'un Acte de vente, d'un Reçu ou d'une Facture acquittée constitue la preuve que le Produit est dans la période de garantie limitée. L'Acte de vente, le Reçu ou la Facture acquittée doit être présenté comme une condition préalable à l'obtention du service de garantie limitée.

Cette garantie limitée commence à la date d'achat originale et est valable uniquement sur les Produits achetés auprès de distributeurs agréés et utilisés aux États-Unis et à Porto Rico, par l'acheteur initial. Pour recevoir le service de garantie, l'acheteur doit d'abord nous contacter pour que nous déterminions le problème et les procédures de service. L'acte de vente, le reçu ou la facture acquittée daté(e) doit être présenté(e) sur demande comme preuve d'achat.

Nous réparerons votre produit ou, si les réparations ne peuvent être faites, nous le remplacerons sans frais par un produit identique ou similaire. Si le Produit est défectueux comme indiqué dans la présente garantie limitée pendant la période de garantie limitée, nous pouvons utiliser des pièces neuves ou remises à neuf pour réparer le Produit. Toutes les pièces et les produits remplacés deviennent notre propriété et doivent nous être retournés. Les pièces de rechange et les produits remplacés sont protégés pour le reste de la période de garantie initiale ou pour quatre-vingt-dix (90) jours, selon l'éventualité la plus éloignée.

Le Produit doit être expédié soit dans son emballage d'origine ou dans un emballage offrant une protection équivalente et le fret doit être payé par vous, l'acheteur original du Produit. Nous ne serons pas responsables des Produits endommagés ou tenus de les remplacer.

Si le Produit est reçu endommagé, il est de votre responsabilité en tant que consommateur de déposer une réclamation contre le transporteur. Nous ne stockerons le Produit endommagé pendant 30 jours et réservons le droit, à notre seule discrétion, d'éliminer le Produit endommagé ou de vous l'expédier de nouveau à vos frais au bout de 30 jours.

Cette garantie limitée couvre les vices de matériaux et de main-d'œuvre rencontrés dans des conditions normales d'utilisation non commerciale de ce Produit, sauf dans la mesure contraire expressément prévue dans la présente déclaration et ne sera pas applicable à ce qui suit, y compris, mais sans s'y limiter: les dommages qui surviennent durant le transport; la livraison et l'installation; les applications et utilisations pour lesquelles ce Produit n'a pas été conçu; les Produits ou numéros de série modifiés; les dommages esthétiques ou la finition extérieure; les accidents, l'abus, la négligence, le feu, l'eau, la foudre ou d'autres catastrophes naturelles; l'utilisation de produits, d'équipements, de systèmes, de services publics, de matériel, de fournitures, d'accessoires, d'applications, d'installations, de réparations, de câblage externe ou de connecteurs non fournis ou autorisés par nous ou le fabricant, qui endommagent ce Produit ou entraînent des problèmes d'entretien; une tension incorrecte de la ligne électrique, les fluctuations et surtensions, les ajustements faits par le client et le non-respect des instructions de fonctionnement, de nettoyage, d'entretien ou le non-respect des consignes en matière d'environnement figurant dans ce manuel; les problèmes de réception et de distorsion liés au bruit, à l'écho, aux interférences ou d'autres problèmes de transmission et de distribution du signal, les images rémanentes. Le fonctionnement intempestif ou sans erreur du Produit n'est pas garanti.

IL N'Y AUCUNE GARANTIE EXPRESSE OU IMPLICITE AUTRE QUE CELLES ÉNUMÉRÉES ET DÉCRITES CI-DESSUS, ET AUCUNE GARANTIE EXPRESSE OU IMPLICITE, INCLUANT, SANS S'Y LIMITER, TOUTE GARANTIE IMPLICITE DE QUALITÉ MARCHANDE OU D'ADÉQUATION À UN USAGE PARTICULIER, NE S'APPLIQUERA APRÈS LA PÉRIODE EXPRESSE DE GARANTIE INDIQUÉE CI-DESSUS, ET AUCUNE AUTRE GARANTIE EXPRESSE OU GARANTIE OBTENUE DE TOUTE PERSONNE, ENTREPRISE OU SOCIÉTÉ À L'ÉGARD DE CE PRODUIT N'AURA DE FORCE OBLIGATOIRE SUR NOUS. LA REPARACIÓN O EL REEMPLAZO, SEGÚN SE ESTIPULE BAJO ESTA GARANTÍA LIMITADA, ES SU RECURSO EXCLUSIVO COMO CONSUMIDOR. NO SEREMOS RESPONSABLES POR NINGÚN DAÑO INCIDENTAL O CONSECUCIONAL POR INCUMPLIMIENTO DE NINGUNA GARANTÍA EXPRESA O IMPLICITA DE ESTE PRODUCTO; EXCEPTO EN LA MEDIDA QUE LO PROHIBA LA LEY APLICABLE, CUALQUIER GARANTÍA IMPLICITA DE COMERCIABILIDAD O APTITUD PARA UN PROPÓSITO EN PARTICULAR DE ESTE PRODUCTO ESTÁ LIMITADA POR LA DURACIÓN DE ESTA GARANTÍA LIMITADA. ESTA GARANTÍA LIMITADA NO SE EXTENDERÁ A NINGUNA OTRA PERSONA APARTE DEL COMPRADOR ORIGINAL, ES INTRANSFERIBLE Y EXPRESA SU RECURSO EXCLUSIVO.

Certains États ou certaines provinces n'autorisant pas de limiter la durée d'une garantie implicite ou d'exclure ou de limiter les dommages accessoires ou indirects, les restrictions ou exclusions ci-dessus pourraient ne pas vous être applicables. La présente garantie limitée vous donne des droits précis et il se peut que vous ayez également d'autres droits susceptibles de différer d'une juridiction à une autre. Toute disposition contenue dans ce document qui se trouve contraire aux lois étatiques ou provinciales ou locales sera considérée comme nulle et non avenue et les autres dispositions demeureront en vigueur.

Para acceder al servicio de garantía:

Teléfono: 1-800-976-0677

Correo electrónico: [support@mymonsteraudio.com](mailto:support@mymonsteraudio.com)



Monster y el logotipo Monster son marcas registradas de Monster Inc., y sus subsidiarias en EE.UU. y otros países, utilizadas bajo licencia.  
El término, marca y logotipo Bluetooth® son marcas registradas propiedad de Bluetooth® SIG, Inc., Otras marcas y nombres de marcas pertenecen a sus respectivos propietarios.  
N-Mark es una marca comercial o marca registrada de NFC Forum, Inc. en EE.UU. y en otros países.

**MONSTER®** 1-800-976-0677 ■ [support@mymonsteraudio.com](mailto:support@mymonsteraudio.com) ■ [MyMonsterAudio.com](http://MyMonsterAudio.com)



 **MONSTER®**

# FLEX•ANC

Casque d'écoute à suppression active de bruit

**Manuel de l'utilisateur**



**Modèle : MNFLEX-BLK**

# MERCI DE CHOISIR MONSTER

Félicitation pour votre achat d'un casque Monster FLEX.  
Veuillez prendre le temps d'explorer toutes les  
fonctionnalités que nous avons intégrées à ce produit.

Tous nos produits sont soumis à des tests rigoureux de  
contrôle de la qualité. Pour votre tranquillité d'esprit, nous  
vous offrons une garantie d'un an limitée contre les défauts  
de fabrication et de main-d'œuvre. Veuillez vous référer à la  
section sur la garantie de votre manuel de l'utilisateur pour  
plus de détails.

Pour plus d'information sur nos produits, veuillez visiter  
le : [MyMonsterAudio.com](http://MyMonsterAudio.com)

SUIVEZ-NOUS :



@MyMonsterAudio



@MyMonsterAudio



@MymonsterAudio

# CONTENU DE L'EMBALLAGE

Inclus dans votre achat :



Monster FLEX ANC



Câble Aux



Câble USB micro

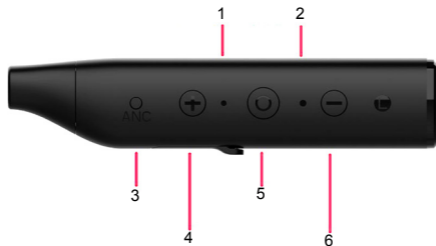
Manuel de l'utilisateur et  
Guide de démarrage rapide  
(Incl. Énoncé de garantie)



# TABLE DES MATIÈRES












COMMANDES DU PRODUIT	4
PRINCIPAL COMPORTEMENT	5
CHARGE	6
ACTIVER/DÉSACTIVER LA RÉDUCTION ACTIVE DE BRUIT (« ANC »)	6
MODE RÉINITIALISATION	6
ARRÊT AUTO	6
CONTRÔLE DU VOLUME	7
TONALITÉ AUDIO	7
TYPES DE BATTERIES	8
AUTRE	9
DÉCLARATION D'AVERTISSEMENT DE LA FCC	9
REMARQUES	10
SPÉCIFICATIONS	12
GARANTIE	13

## COMMANDES DU PRODUIT










1. ROUGE/BLEU/VERT/VOYANT DEL 4. VOL +  
2. MICRO 5. MISE EN MARCHÉ/MULTIFONCTION  
3. ACTIVATION/DÉSACTIVATION ANC 6. VOL -

### PRINCIPAL COMPORTEMENT

1. Mise sous tension : appuyer sur la touche  et maintenir enfoncée pendant 2 secondes.
2. Arrêt de l'alimentation : appuyer sur la touche  et maintenir enfoncée pendant 3 secondes.
3. Vol + : Appuyer brièvement sur la touche 
4. Vol - : Appuyer brièvement sur la touche 
5. Précédant :  Appuyer et maintenir pendant 2 secondes
6. Suivant :  Appuyer et maintenir pendant 2 secondes
7. Lecture/Pause : Brièvement presser 
8. Accepter un appel : Brièvement presser 
9. Terminer un appel : Brièvement presser 
10. Rejeter un appel entrant :  Appuyer et maintenir pendant 2 secondes
11. Lancer l'assistant vocal : Double cliquer 

## COMPORTEMENT PRINCIPAL *suite*

12. Désactiver la fonction ANC en mode Arrêt : Appuyer rapidement sur la touche ANC
13. Activer la fonction ANC en mode Arrêt : Appuyer et maintenir la touche ANC pendant 2 secondes
14. Désactiver la fonction ANC en mode En marche : Appuyer rapidement sur la touche ANC
15. Activer la fonction ANC en mode Marche : Appuyer rapidement sur la touche ANC
16. Reconnecter lorsque déconnecté : Double cliquer
17. Transfert vocal lors d'appel :  Appuyer et maintenir pendant 2 secondes
18. Sourdine lors de l'appel :  Appuyer et maintenir pendant 2 secondes
19. Entrer en mode couplage : Appuyer et maintenir à la fois  et  pendant 3 secondes
20. Conférences à trois participants : Pendant l'appel, double cliquer sur le bouton  pour recevoir le deuxième appel entrant, le premier appel entrant sera placé en attente. Double cliquer sur le bouton  pour basculer librement entre deux appels. Pendant l'appel, cliquer sur le bouton  pour répondre et raccrocher l'appel courant.

Le Bluetooth entre toujours en mode couplage après avoir été activé pour la première fois

## **CHARGE**

Les nouveaux écouteurs auront assez d'énergie pour le couplage et la numérotation, mais ils doivent être complètement chargés pour pouvoir être utilisés pendant une période prolongée. Le voyant DEL ROUGE clignote rapidement lorsque la batterie est faible. Il clignote pendant la charge et demeure allumé en continu après la charge complète. Entre 2 et 3 heures sont nécessaires pour une charge complète de batterie.

## **MODE DE RÉINITIALISATION POUR LA RÉINITIALISATION MATÉRIELLE**

Connecter le casque d'écoute à l'ordinateur via le câble Micro USB. Lorsque le voyant DEL rouge clignote, la réinitialisation du casque est terminée.

## **MISE HORS TENSION AUTOMATIQUE POUR ÉCONOMISER LA BATTERIE EN MODE BATTERIE**

1. Si le FLEX est allumé et n'est pas sollicité dans les 15 minutes, l'unité FLEX s'éteint automatiquement pour économiser la batterie.
2. Si le FLEX est allumé et que Bluetooth s'est déconnecté dans les 15 minutes, l'unité FLEX s'éteint automatiquement pour économiser la batterie.
3. Le FLEX s'éteint pour se recharger lorsque le câble d'alimentation est branché.

Remarques : Le FLEX peut s'éteindre automatiquement si Bluetooth est connecté et que la batterie est trop faible.



## **CONTRÔLE DU VOLUME**

1. Plage de volume : Entre 0 et 16
2. Le volume demeure au même niveau après la mise en marche/arrêt du FLEX.
3. Appuyer brièvement sur la touche « VOLUME - » pour diminuer celui-ci. Le « carillon » se fera entendre à nouveau lorsque le niveau minimum de volume sera atteint.
4. Appuyer brièvement sur la touche « VOLUME + » pour augmenter celui-ci. Le « carillon » se fera entendre à nouveau lorsque le niveau maximum de volume sera atteint.
5. Le FLEX reviendra à un volume de 50 % si le volume est à 0 et que l'appareil est éteint ou rallumé.

## **TONALITÉ AUDIO**

La tonalité « Connecté » se fait entendre lorsque l'unité principale a été couplée avec succès.




## **DISTANCE DE COUPLAGE BLUETOOTH**

Distance BT > 10 mètres

## **TYPES DE BATTERIES**

1. Il faut compter entre 1 et 2 heures pour complètement charger le FLEX.
2. La durée de lecture de la batterie est de plus de 8 heures en mode ANC désactivé.
3. La durée de lecture de la batterie est de plus de 7 heures en mode ANC activé.


## AUTRE

1. État d'appel entrant :  
Si un appel arrive alors que le téléphone est en lecture de musique via Bluetooth, la musique est arrêtée et le téléphone fait entendre la sonnerie ;  
Lorsque l'appel est terminé, le FLEX reprend la lecture de la musique.
2. Effectuer une téléconférence avec trois participants :  
Appuyer brièvement sur la touche multifonctions, décrocher le nouvel appel entrant et terminer l'appel en cours. Lorsque le casque d'écoute est en opération et qu'un nouvel appel entrant se fait entendre, appuyer deux fois sur la touche  pour prendre le nouvel appel : l'appel précédent restera connecté et vice versa. Pour coupler. Lorsque le casque d'écoute est en cours de connexion, appuyer et maintenir les touches  et  pendant 3 secondes pour entrer en mode de couplage. La tonalité « Couplage » sera alors interrompue.

### **Perte de connexion due à une distance de transmission hors de portée**

Le Flex émet un « carillon » lorsqu'il est hors de portée et lorsqu'il y a une perte de liaison avec le périphérique Bluetooth auquel il est connecté. Le Flex tentera de se connecter pendant 5 minutes en cas de perte de liaison. Le « carillon » sonnera toutes les 30 secondes, et toutes les 10 secondes le Flex effectuera une recherche de connexion.

### **Pour se reconnecter**

Lorsque le casque d'écoute est en cours de déconnexion et dans la zone de transmission, presser deux fois sur le bouton  pour se reconnecter au dernier téléphone intelligent.

## DÉCLARATION D'AVERTISSEMENT DE LA FCC

Cet appareil est conforme à l'article 15 des règlements de la FCC. Le fonctionnement est soumis aux deux conditions suivantes : (1) Cet appareil ne doit pas causer d'interférences nuisibles et (2) cet appareil doit accepter toute interférence reçue, y compris les interférences pouvant entraîner un fonctionnement indésirable.

REMARQUE 1 : Cet équipement a été testé et déclaré conforme aux limites d'un dispositif numérique de classe B, en vertu de la partie 15 des règles FCC. Ces limites sont conçues pour fournir une protection raisonnable contre les interférences nuisibles dans une installation résidentielle. Cet équipement produit, utilise et peut dégager une énergie de fréquence radio et, s'il n'est pas installé et utilisé conformément aux instructions, il peut causer des interférences nuisibles aux communications radio. Cependant, il n'y a aucune garantie que des interférences ne se produiront pas dans une installation particulière. Si cet équipement provoque effectivement des interférences nuisibles à la réception de la radio ou de la télévision, ce qu'on peut déterminer en éteignant et rallumant l'équipement, l'utilisateur est invité à essayer de corriger l'interférence par une ou plusieurs des mesures suivantes :

- Réorienter ou déplacer l'antenne de réception.
- Augmenter la distance entre l'équipement et le récepteur.
- Brancher l'équipement dans une prise d'alimentation qui est sur un circuit différent de celui sur lequel le récepteur est branché.
- Pour obtenir de l'aide, consulter le revendeur ou un technicien radio/télévision expérimenté.

REMARQUE 2 : Tout changement ou modification de cette unité non expressément approuvés par la partie responsable de la conformité peut annuler l'autorité de l'utilisateur à se servir de l'équipement.

### AVERTISSEMENT IC

Cet appareil est conforme aux RSS exempts de licence. Le fonctionnement est soumis aux deux conditions suivantes :

(1) Cet appareil ne doit pas causer d'interférences ; et (2) Cet appareil doit accepter toutes les interférences, y compris celles susceptibles de provoquer un fonctionnement indésirable de l'appareil.





# SPÉCIFICATIONS

## Liste des fonctions Bluetooth en cours de lecture de musique / ANC / Aux En Entrée / Appel

Série de puces .....	BT V5.0
Référence générale .....	NC50
Référence Interface graphique / Utilisateur .....	
.....X3 UI V1.0 avec trou pour voyant DEL de signalisation	
La profondeur de la réduction du bruit .....	Entre 20 dB et 25 dB
Poids (Lbs) .....	

## Son

Canal .....	2
Puissance (RMS / PMPO) .....	« 2 x 5 mW (Puissance totale de musique : 6 mW) »
Écouteurs .....	Oui
Référence sonore .....	« Interne : Externe : Samsung »
Autres .....	

## Interface utilisateur

Type de contrôle du volume .....	Hausser / Baisser numérique
Nombre d'interrupteurs à tact .....	« 4 (estimation) ..... – Touche Vol + (Précédent) ..... – Touche Vol - (Suivant) ..... – Touche Activation/Désactivation de la réduction active de bruit (ANC) ..... – Touche MFB (Marche / Arrêt / Lecture / Pause / Appel / Couplage / Alimentation) »
Nombre de voyants DEL .....	« Voyant DEL bleu pour l'indicateur Bluetooth x 1 ; ..... Voyant DEL ROUGE pour l'indicateur d'alimentation x 1 ; ..... Voyant DEL vert pour ANC activé x1 »
Interfaces d'entrée .....	Microphone x 2 ; USB .....

## Haut-parleur

Taille .....	φ13,0 x 2
Sensibilité de l'entrée .....	93 dB ± 3 dB (à 1 kHz)

## Microphone pour HFP

Type de microphone .....	Microphone MEMS - 42 dB ± 1dB (à 1 kHz)
Directivité .....	Omnidirectionnel

## Microphone pour ANC

Type de microphone .....	- 42 dB ± 1dB (à 1 kHz) Electret ..... Microphone à condensateur
Directivité .....	Omnidirectionnel

## Batterie

Type de batterie .....	Batterie au lithium polymère
Volume de la batterie .....	3,7 V/160 mA h x 1
Tension/Courant de charge de la batterie .....	5V avec 150 mA h
Durée de vie de la batterie .....	« 7,5 Heures de lecture de chansons avec ANC désactivé »
Temps de charge .....	Entre 1 et 1,5 h

## USB

Version .....	2.0
En charge seulement .....	Oui
Courant de charge .....	150 mA h
Chargement en mode Veille .....	Oui

## Bluetooth

Version Bluetooth .....	BT5.0
Réception, HFP .....	V1.7
Réception, HSP .....	V1.2
Réception, A2DP .....	V1.3
Réception, AVRCP .....	v1.6
Transmission, A2DP .....	Oui
Transmission, AVRCP .....	Oui
Simple couplage .....	Oui
Codec audio .....	
Portée de transmission : .....	> 10 mètres avec 360°
Fréquence de transmission : .....	2,402 G ∞ 2,48 G
Puissance de transmission : .....	CLASSE 2
Autres .....	Micro intégré pour appel mains libres

## Accessoires

Câble USB .....	Oui 1 mètre
Sac pour les écouteurs .....	Oui
Guide de démarrage rapide .....	Oui
Câble entrée AUX .....	Oui 1,2 mètre
Manuel de l'utilisateur .....	Oui
Embouts pour oreilles .....	Oui taille moyenne x 2, petite taille x 2

## En lien avec le logiciel

Mode démo (pour le présentoir en magasin) .....	Non
Non Mise à jour du logiciel (par le consommateur) .....	Oui
Mise à jour (par le centre de services) .....	Oui

Certification sécurité et environnement .....	RoHS
---	------

## GARANTIE LIMITÉE

Modèle : **MNPLEX-BLK**

Ce produit de marque Monster, commercialisé comme neuf et vendu dans son emballage d'origine à l'acheteur initial (« Produit »), est garanti par Russell Distribution Company, LLC contre tout vice de matériau et de main-d'œuvre pour une période de garantie limitée de quatre-vingt-dix (90) jours pour le travail et d'un (1) an pour les pièces. Cette Garantie limitée est conditionnelle à la bonne utilisation du Produit par vous, l'acheteur.

Cette Garantie limitée ne s'applique pas aux produits démonstrateurs ou aux produits vendus « à prix réduit » ou « tels quels », aux produits de « liquidation », en « solde », dans des « cartons ouverts », manquant des accessoires ou retournés et dont aucun défaut n'a été détecté.

Une preuve d'achat sous la forme d'un Acte de vente, d'un Reçu ou d'une Facture acquittée constitue la preuve que le Produit est dans la période de garantie limitée. L'Acte de vente, le Reçu ou la Facture acquittée doit être présenté comme une condition préalable à l'obtention du service de garantie limitée.

Cette garantie limitée commence à la date d'achat originale et est valable uniquement sur les Produits achetés auprès de distributeurs agréés et utilisés aux États-Unis et à Porto Rico, par l'acheteur initial. Pour recevoir le service de garantie, l'acheteur doit d'abord nous contacter pour que nous déterminions le problème et les procédures de service. L'acte de vente, le reçu ou la facture acquittée daté(e) doit être présent(e) sur demande comme preuve d'achat.

Nous réparons votre produit ou, si les réparations ne peuvent être faites, nous le remplaçons sans frais par un produit identique ou similaire. Si le Produit est défectueux comme indiqué dans la présente garantie limitée pendant la période de garantie limitée, nous pouvons utiliser des pièces neuves ou remises à neuf pour réparer le Produit. Toutes les pièces et les produits remplacés deviennent notre propriété et doivent nous être retournés. Les pièces de rechange et les produits remplacés sont protégés pour le reste de la période de garantie initiale ou pour quatre-vingt-dix (90) jours, selon l'éventualité la plus éloignée.

Le Produit doit être expédié soit dans son emballage d'origine ou dans un emballage offrant une protection équivalente et le fret doit être payé par vous, l'acheteur original du Produit. Nous ne serons pas responsables des Produits endommagés ou tenus de les remplacer.

Si le Produit est reçu endommagé, il est de votre responsabilité en tant que consommateur de déposer une réclamation contre le transporteur. Nous ne stockerons le Produit endommagé que pendant 30 jours et réservons le droit, à notre seule discrétion, d'éliminer le Produit endommagé ou de vous l'expédier de nouveau à vos frais au bout de 30 jours.

Cette garantie limitée couvre les vices de matériaux et de main-d'œuvre rencontrés dans des conditions normales d'utilisation non commerciale de ce Produit, sauf dans la mesure contraire expressément prévue dans la présente déclaration et ne sera pas applicable à ce qui suit, y compris, mais sans s'y limiter : les dommages qui surviennent durant le transport ; la livraison et l'installation ; les applications et utilisations pour lesquelles ce Produit n'a pas été conçu ; les Produits ou numéros de série modifiés ; les dommages esthétiques ou la finition extérieure ; les accidents, l'abus, la négligence, le feu, l'eau, la foudre ou d'autres catastrophes naturelles ; l'utilisation de produits, d'équipements, de systèmes, de services publics, de matériel, de fournitures, d'accessoires, d'applications, d'installations, de réparations, de câblage externe ou de connecteurs non fournis ou autorisés par nous ou le fabricant, qui endommagent ce Produit ou entraînent des problèmes d'entretien ; une tension incorrecte de la ligne électrique, les fluctuations et surtensions ; les ajustements faits par le client et le non-respect des instructions de fonctionnement, de nettoyage, d'entretien ou le non-respect des consignes en matière d'environnement figurant dans ce manuel ; les problèmes de réception et de distorsion liés au bruit, à l'écho, aux interférences ou d'autres problèmes de transmission et de distribution du signal ; les images rémanentes. Le fonctionnement ininterrompu ou sans erreur du Produit n'est pas garanti.

IL N'Y A AUCUNE GARANTIE EXPRESSE OU IMPLICITE AUTRE QUE CELLES ÉNUMÉRÉES ET DÉCRITES CI-DESSUS, ET AUCUNE GARANTIE EXPRESSE OU IMPLICITE, INCLUANT, SANS S'Y LIMITER, TOUTE GARANTIE IMPLICITE DE QUALITÉ MARCHANDE OU D'ADÉQUATION À UN USAGE PARTICULIER, NE S'APPLIQUERA APRÈS LA PÉRIODE EXPRESSE DE GARANTIE INDIQUÉE CI-DESSUS, ET AUCUNE AUTRE GARANTIE EXPRESSE OU GARANTIE OBTENUE DE TOUTE PERSONNE, ENTREPRISE OU SOCIÉTÉ À L'ÉGARD DE CE PRODUIT N'AURA DE FORCE OBLIGATOIRE SUR NOUS. LA RÉPARATION OU LE REMPLACEMENT CONFORMÉMENT À CETTE GARANTIE EST VOTRE RECOURS EXCLUSIF EN TANT QUE CONSOMMATEUR. NOUS NE SERONS PAS RESPONSABLES DES DOMMAGES ACCESSOIRES OU INDIRECTS POUR VIOLATION DE TOUTE GARANTIE EXPLICITE OU IMPLICITE EN LIEN AVEC CE PRODUIT ; SAUF DANS LA MESURE INTERDITE PAR LA LOI APPLICABLE, TOUTE GARANTIE IMPLICITE DE QUALITÉ MARCHANDE OU D'ADAPTION À UN USAGE PARTICULIER DE CE PRODUIT EST LIMITÉE À LA DURÉE DE CETTE GARANTIE LIMITÉE. CETTE GARANTIE LIMITÉE N'EST OFFERTE QU'À L'ACHETEUR INITIAL DE CE PRODUIT, EST NON TRANSFÉRABLE ET STIPULE VOTRE RECOURS EXCLUSIF.

Certains États ou certaines provinces n'autorisant pas de limiter la durée d'une garantie implicite ou d'exclure ou de limiter les dommages accessoires ou indirects, les restrictions ou exclusions ci-dessus pourraient ne pas vous être applicables. La présente garantie limitée vous donne des droits précis et il se peut que vous ayez également d'autres droits susceptibles de différer d'une juridiction à une autre. Toute disposition contenue dans ce document qui se trouve contraire aux lois étatiques ou provinciales ou locales sera considérée comme nulle et non avenue et les autres dispositions demeureront en vigueur.

Pour obtenir le service sous garantie :

Téléphone : 1-800-976-0677  
Courriel : [support@mymonsteraudio.com](mailto:support@mymonsteraudio.com)



Monster et le logo Monster sont des marques déposées de Monster, Inc. et de ses filiales aux États-Unis et dans d'autres pays, utilisées en vertu d'une licence.

La marque verbale et les logos Bluetooth® sont des marques déposées appartenant à Bluetooth® SIG, Inc. Les autres marques de commerce et noms commerciaux sont ceux de leurs propriétaires respectifs.

N-Mark est une marque de commerce ou une marque déposée de NFC Forum, Inc. aux États-Unis et dans d'autres pays.

**MONSTER®** 1-800-976-0677 ■ [support@mymonsteraudio.com](mailto:support@mymonsteraudio.com) ■ [MyMonsterAudio.com](http://MyMonsterAudio.com)