

NR SWIFT 350

USER GUIDE | GUÍA DEL USUARIO | MODE D'EMPLOI |
BENUTZERHANDBUCH | ユーザーガイド

FL 1 STANDARD



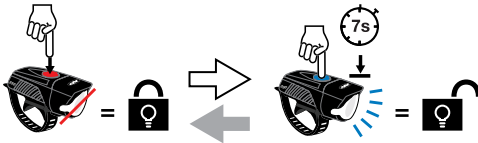
FL 1 STANDARD



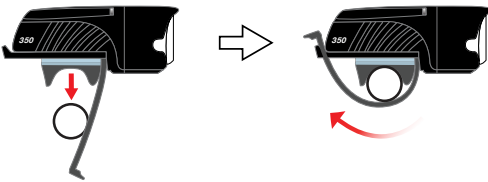
FL 1 STANDARD



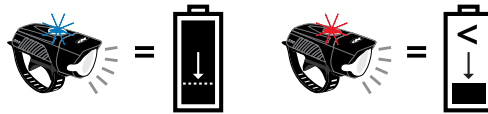
LOCK MODE | EL MODO DE BLOQUEO | MODE DE
VERROUILLAGE | LOCK-MODUS | ロックモード



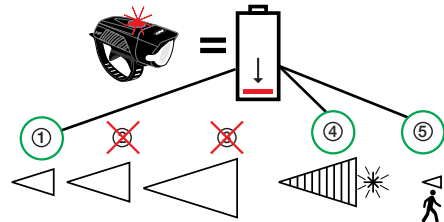
HANDLEBAR STRAP MOUNT | MONTAJE DE
CORREA MANILLAR | ATTACHEMENT DE GUIDON |
LENKER GURTÖSE | ハンドルストラップマウント



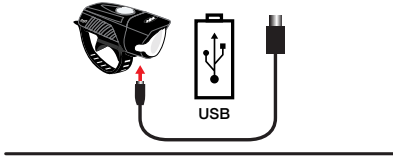
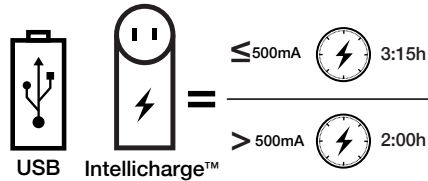
LOW BATTERY INDICATOR | INDICADOR DE BATERIA
BAJA | INDICATEUR DE NIVEAU DE BATTERIE |
BATTERIEANZEIGE | 低バッテリーインジケータ



RESERVE MODE | MODO DE RESERVA | MODE DE
SAUVEGARDE | BACKUP-MODUS | バックアップモード



BATTERY CHARGING AND CARE | CARGA DE LA
BATERÍA Y EL CUIDADO | CHARGE ET LES SOINS
BATTERIE | AUFLADEN DES AKKUS UND PFLEGE | バッ
テリーの充電とケア

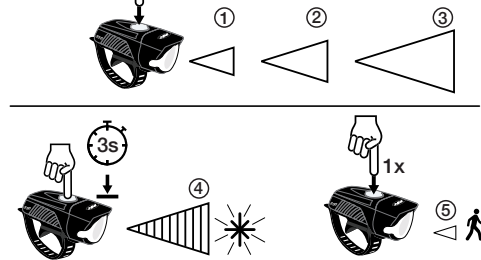


RUN TIMES* | TIEMPOS DE POTENCIA* |
TEMPS DE PUISSANCE* | MACHT MAL* | 電源回*

①	②	③	④	⑤
6:30h	3:00h	1:30h	5:30h	21:30h
70	150	350	N/A	20

*Run times are approximations and will vary. | *Tiempos de ejecución son aproximados y pueden variar. | *Les temps d'exécution sont approximatives et varient. | *Die Laufzeiten sind Näherungswerte und variieren. | *実行時間は近似値であり、変化します。

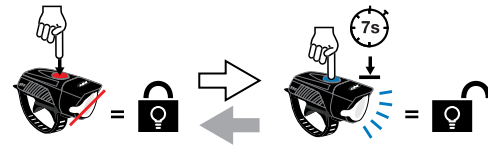
5 MODES | FUNCIONES | MODI | モード



WARRANTY INFORMATION | INFORMACION DE GARANTIA |
INFORMATIONS SUR LA GARANTIE | INFORMATIONEN ZUR
GARANTIE | 保証内容

- Lifetime warranty on all mechanical components
 - 2 year warranty on electrical components
 - 1 year warranty on rechargeable batteries
 - Garantia de por vida en componentes mecanicos los componentes mecánicos
 - 2 años en componentes electricos
 - 1 año en baterias recargables
 - Garantie à vie sur tous les composants mécaniques.
 - 2 ans sur les composants électriques.
 - 1 an sur les piles rechargeables
 - Lebenslange Garantie auf alle mechanischen Komponenten.
 - 2 Jahre auf elektrische Komponenten.
 - 1 Jahr auf Akkus
 - すべての機械部品上の永久保証
 - 2電気部品に年
 - 充電式電池で1年
- www.niterider.com/warranty

IMPORTANT | IMPORTANTE
WICHTIG | 重要



LOCK THE HEADLAMP FOR TRANSIT | BLOQUEAR LA
LÁMPARA ANTES DE VIAJAR | VERROUILLER LA LUMIÈRE
POUR LE TRANSIT | SPERREN DAS LICHT FÜR DEN
TRANSIT | トランジットのために光をロックする

It is important to lock the headlamp and protect the switch from being pressed while it is in transit. The headlamp can be easily turned on if placed in something like a backpack, duffel bag or suitcase. The headlamp gets hot while in operation. To prevent potential damage from high heat or even fire, it is very important to put the headlamp in lock mode and protect the switch from being pressed. NiteRider will not be held responsible for damages to person or property resulting from a failure to follow the 'lock' mode instructions.

Es muy importante de bloquear su lámpara por su seguridad de que no se encienda en el transcurso de viaje. La lámpara se puede encender fácilmente si no la asegura con el bloqueo de seguridad dentro de su maleta o bolsillo y se poner extremadamente caliente y puede causar un incendio. Recuerde es muy importante presionar el botón de encendido por mas de 7 segundos para bloquear. NiteRider No Será Responsable Por Daños A Persona O Partencias Causadas Por No Seguir Las Intrusiones De Seguridad.

Il est important pour verrouiller le projecteur et protéger le commutateur d'être pressé alors qu'il est en transit. Le projecteur peut être facilement activé se il est placé dans quelque chose comme un sac à dos, sac de voyage ou une valise. Le projecteur devient chaud lorsqu'il fonctionne. Pour prévenir les dommages potentiels de forte chaleur ou même le feu, il est très important de mettre le projecteur en mode verrouillage et de protéger l'interrupteur d'être pressé. Niterider ne sera pas tenu responsable des dommages corporels ou matériels résultant d'un manquement à suivre les instructions du mode de verrouillage.

Ist es wichtig, den scheinwerfer der signalgeber durch gedrückt wird, während es im übergang zu sperren und zu schützen. Der scheinwerfer kann einfach eingeschaltet werden, wenn in so etwas wie ein rucksack, reisetasche oder koffer gelegt. Der scheinwerfer wird heiß im betrieb. Um mögliche schäden durch hohe wärme oder gar feuer zu vermeiden, ist es sehr wichtig, um die scheinwerfer im lock-modus aus dem pressen setzen und schützen den schalter. Niterider haftet nicht für schäden an personen oder eigentum aus einer nichtbeachtung der spermodus anweisungen verantwortlich gemacht werden.

それが転送中押されからスイッチをヘッドランプをロックし、保護することが重要です。バックパック、ダブルバッグやスーツケースのようなものに置かれた場合にヘッドランプを簡単にオンにすることができます。ヘッドランプは運転中に熱いうちを取得します。高熱や火災からの潜在的な損傷を防止するために、それが押されてからスイッチをロックモードでヘッドランプを配置し、保護することが非常に重要である。Niteriderはロックモードの指示に従わなかったから生じる人や財産への損害について責任を負いません。

8295 Aero Place, Suite 200
San Diego, CA 92123, USA

? 8:00 AM to 4:30 PM (PST) Weekdays
☎ (800) 466-8366 | INTL. +1 (858) 268-9316
✉ support@niterider.com

www.NITERIDER.com