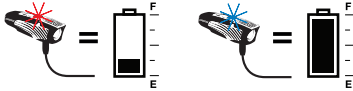
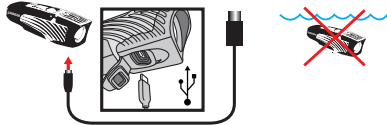


LUMINA MICRO 850

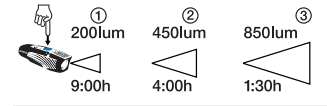
FULL GUIDE AND WARRANTY INFORMATION AT |
GUIA COMPLETA DE LA GARANTIA Y SU INFORMACION |
GUIDE COMPLET ET LA GARANTIE AU |
VOLLSTÄNDIGE ANLEITUNG UND GARANTIEINFORMATIONEN AN |
完全なガイドと保証情報で

WWW.NITERIDER.COM/LUMINAMICRO850

BATTERY CHARGING AND CARE | CARGA DE LA BATERÍA Y EL CUIDADO | CHARGE ET LES SOINS BATTERIE | AUFLADEN DES AKKUS UND PFLEGE |
バッテリーの充電とケア



RUN TIMES* | TIEMPOS DE POTENCIA* |
TEMPS DE PUissance* | MACHT MAL* | 電源回*



*Run times are approximations and will vary. |
*Tiempos de ejecución son aproximados y pueden variar. |
*Les temps d'exécution sont approximatifs et varient. |
*Die Laufzeiten sind Näherungswerte und variieren. |
*実行時間は近似値であり、変化します。

NIGHT RIDING TIPS | CONSEJOS PARA LA NOCHE |
CONSEILS DE CONDUITE DE NUIT | NACHT REITTIPPS |
ナイトライディングのヒント

Cycling at night is an inherently dangerous activity.

- Never ride alone • Always let someone know where you are going • Wear a helmet and reflective clothing • Carry an auxiliary light and emergency supplies
- Securely fasten the headlamp and mounting bracket

Andar en bicicleta de noche es una actividad intrínsecamente peligrosa.

- Nunca viaje solo • Siempre hazle saber a alguien a dónde vas • Use un casco y ropa reflectante
- Llevar una luz auxiliar y suministros de emergencia
- Sujete firmemente el faro y el soporte de montaje

Faire du vélo la nuit est une activité intrinsèquement dangereuse.

- Ne roulez jamais seul • Faites savoir à quelqu'un où vous allez • Portez un casque et des vêtements réfléchissants
- Transportez une lampe auxiliaire et des fournitures d'urgence • Fixez solidement la lampe frontale et le support de montage

Radfahren in der Nacht ist eine von Natur aus gefährliche Aktivität. • Fahren Sie niemals alleine • Lassen Sie jemanden wissen, wohin Sie gehen • Tragen Sie einen Helm und reflektierende Kleidung • Tragen Sie ein Hilfslicht und Notfallzubehör • Befestigen Sie den Scheinwerfer und die Halterung

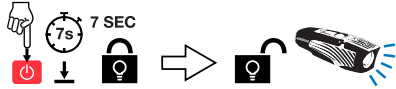
夜間の自転車は本質的に危険な活動です。一人で乗ることは絶対に避けてください。誰かにあなたが行く場所を知らせてください。ヘルメットと反射服を着用してください。補助ライトと緊急用品を持ちます。ヘッドランプと取り付けブラケットをしっかりと締めます。

? 8:00 AM to 4:30 PM (PST) Weekdays

☎ (800) 466-8366 | INTL. +1 (858) 268-9316

✉ support@niterider.com

IMPORTANT | IMPORTANTE
WICHTIG | 重要



LOCK THE HEADLAMP FOR TRANSIT |
BLOQUEAR LA LÁMPARA ANTES DE VIAJAR |
VERROUILLER LA LUMIÈRE POUR LE TRANSIT |
SPERREN DAS LICHT FÜR DEN TRANSIT | トランジ
ットのために光をロックする

It is important to lock the headlamp and protect the switch from being pressed while it is in transit. The headlamp can be easily turned on if placed in something like a backpack, duffel bag or suitcase. The headlamp gets hot while in operation. To prevent potential damage from high heat or even fire, it is very important to put the headlamp in lock mode and protect the switch from being pressed.

NiteRider will not be held responsible for damages to person or property resulting from a failure to follow the 'lock' mode instructions.

Es muy importante de bloquear su lámpara por su seguridad de que no se encienda en el transcurso de viaje. La lámpara se puede encender fácilmente si no la asegura con el bloqueo de seguridad dentro de su maleta o bolsillo y se poner extremadamente caliente y puede causar un encendido. Recuerde es muy importante presionar el botón de encendido por mas de 7 segundos para bloquear. NiteRider No Será Responsable Por Daños A Persona O Partencias Causadas Por No Seguir Las Intrusiones De Seguridad.

Il est important pour verrouiller le projecteur et protéger le commutateur d'être pressé alors qu'il est en transit. Le projecteur peut être facilement activé si est placé dans quelque chose comme un sac à dos, sac de voyage ou une valise. Le projecteur devient chaud lorsqu'il fonctionne. Pour prévenir les dommages potentiels de forte chaleur ou même le feu, il est très important de mettre le projecteur en mode verrouillage et de protéger l'interrupteur d'être pressé. NiteRider ne sera pas tenu responsable des dommages corporels ou matériels résultant d'un manquement à suivre les instructions du mode de verrouillage.

Ist es wichtig, den scheinwerfer der signalgeber durch gedrückt wird, während es im übergang zu sperren und zu schützen. Der scheinwerfer kann einfach eingeschaltet werden, wenn in so etwas wie ein rucksack, reisetasche oder koffer gelegt. Der scheinwerfer wird heiß im betrieb. Um mögliche schäden durch hohe wärme oder gar feuer zu vermeiden, ist es sehr wichtig, um die scheinwerfer im lock-modus aus dem pressen setzen und schützen den schalter. NiteRider haftet nicht für schäden an personen oder eigentum aus einer nichtbeachtung der spermmodus anweisungen verantwortlich gemacht werden.

それが転送中押されからスイッチをヘッドランプをロックし、保護することが重要です。バックパック、ダブルバッグやスーツケースのようなものに置かれた場合にヘッドランプを簡単にオンにすることができ、ヘッドランプは運転中に熱いうちを取得します。高熱や火災からの潜在的な損傷を防止するために、それが押されてからスイッチをロックモードでヘッドランプを配置し、保護することが非常に重要である。niteriderはロックモードの指示に従わなかったから生じる人または財産への損害について責任を負いません。

