

MANUAL DE USUARIO

ULTRAPRO SOLUTIONS

¡Gracias por elegir nuestra tecnología en audio! Lo invitamos a leer este manual antes de operar el equipo, es importante conocer todas las especificaciones y funciones del producto para aprovechar al máximo sus capacidades.

	UP-58
TEMP. MÁX. DE OPERACIÓN	40° C Temperatura ambiente
CUIDADOS	Mantener en un lugar seco y limpio
GARANTÍA	3 meses contra defectos de fabricación



OPERACIÓN

PARA EL USO ADECUADO DEL MICRÓFONO

Para enchufar: Alinee la parte hueca del conector de salida en el cuerpo del micrófono con la parte saliente del conector en el cable y empujelo hasta que se escuche un clic.

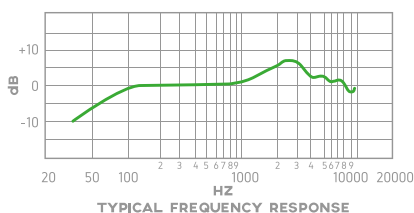
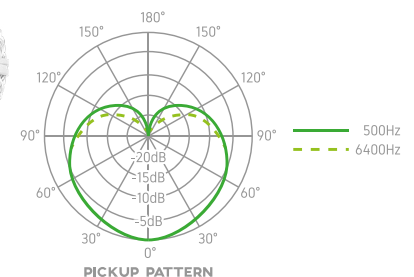
Para desenchufar: Mantenga presionada la lengüeta del conector del cable, sáquela del conector.

La distancia óptima entre el micrófono y la boca es de 5 a 10 centímetros. Si el micrófono está demasiado cerca de la boca, el sonido puede no ser claro con graves demasiado intensos (efecto de proximidad) o puede ser incómodo para los oídos con el ruido pop generado cuando cada tiempo que el cantante inhala y exhala.

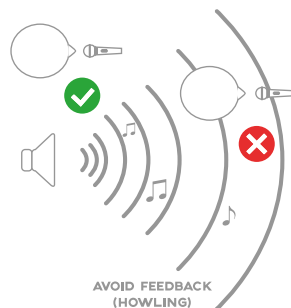
PRECAUCIONES

Si se cubre la cabeza del micrófono con la mano o se acerca el micrófono al altavoz, es posible que se genere un sonido de aullido. Este fenómeno de aullido es causado por el micrófono captando la salida de sonido del parlante, para evitar esto, primero baje el volumen, no coloque el micrófono apuntando al parlante y luego que haya suficiente distancia entre el micrófono y el parlante. El micrófono es un equipo sensible. No lo deje caer, no lo golpee ni le aplique golpes fuertes.

No guarde el micrófono en áreas calientes o húmedas.



HOLD MICROPHONE
HANDLE, NOT GRILLE



AVOID FEEDBACK
(HOWLING)



Se garantiza este producto con 3 meses en todas sus partes y mano de obra por defectos de fabricación y funcionamiento es importante que lea su póliza de garantía para mayor información.