

# MANUAL DE USUARIO

# ULTRAPRO

SOLUTIONS

¡Gracias por elegir nuestra tecnología en audio! Lo invitamos a leer este manual antes de operar el equipo, es importante conocer todas las especificaciones y funciones del producto para aprovechar al máximo sus capacidades.

|                                | <b>UP-02RGB</b>                                 |
|--------------------------------|---|
| <b>VOLTAJE DE OPERACIÓN</b>    | 90 - 240V - 50/60Hz                             |
| <b>CONSUMO DE POTENCIA</b>     | 95 W  |
| <b>LED</b>                     | Láser R100mW G30mW B50mW                        |
| <b>COLOR</b>                   | RGB   |
| <b>DMX512</b>                  | 12 CH   |
| <b>ÁNGULO DE PROYECCIÓN</b>    | ± 18°   |
| <b>EFFECTOS</b>                | Estrobo, Dimmer, Láser                          |
| <b>FUNCIONES</b>               | DMX, Maestro/Escravo, Automático, Audio Rítmico |
| <b>ESTROBO</b>                 | -   |
| <b>DISPLAY</b>                 | Display digital                                 |
| <b>IP</b>                      | 20  |
| <b>DIMENSIONES</b>             | 18.8 x 16.5 x 9.85 cm                           |
| <b>PESO</b>                    | 1.6 kg  |
| <b>TEMP. MÁX. DE OPERACIÓN</b> | 40° C Temperatura ambiente                      |
| <b>CUIDADOS</b>                | Mantener en un lugar seco y limpio              |
| <b>GARANTÍA</b>                | 3 meses contra defectos de fabricación          |

## UP-02RGB

Es un producto versátil que te permite conseguir efectos interesantes gracias a su constitución..

## CARACTERÍSTICAS

- Proporciona una iluminación vibrante.
- Puede ser utilizada en pequeñas, medianas y grandes producciones, bares, antros y discotecas.



## Funciones de Canales

### 12 CANALES

|           |                                 |
|-----------|---------------------------------|
| <b>1</b>  | <b>MODO DE CONTROL</b>          |
| <b>2</b>  | <b>PATRÓN</b>                   |
| <b>3</b>  | <b>ESTROBO</b>                  |
| <b>4</b>  | <b>AJUSTES</b>                  |
| <b>5</b>  | <b>PANEO</b>                    |
| <b>6</b>  | <b>TILDEO</b>                   |
| <b>7</b>  | <b>ZOOM</b>                     |
| <b>8</b>  | <b>COLOR</b>                    |
| <b>9</b>  | <b>REINICIAR</b>                |
| <b>10</b> | <b>ROTACIÓN EJE Y</b>           |
| <b>11</b> | <b>ROTACIÓN EJE X</b>           |
| <b>12</b> | <b>ROTACIÓN DE LOS PATRONES</b> |

## Canales DMX

### MODO DE CONTROL




### PATRÓN



### ESTROBO



### AJUSTES



### PANEO



### TILDEO

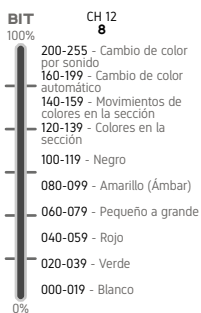


## Canales DMX

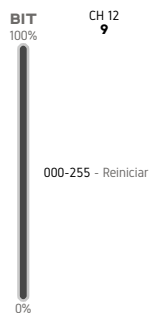
### ZOOM



### COLOR



### REINICIAR



### ROTACIÓN EJE Y



### ROTACIÓN EJE X



### ROTACIÓN DE LOS PATRONES



## Precaución y Seguridad

### PRECAUCIONES

Siga las instrucciones de seguridad y las notas de advertencia escritas en este manual del usuario para mantener el equipo en óptimas condiciones y garantizar una operación segura.

Si el dispositivo ha estado expuesto a cambios de temperatura debido a cambios ambientales, no lo encienda inmediatamente. La condensación resultante podría dañar el dispositivo. Deje el dispositivo apagado hasta que alcance la temperatura ambiente.

Asegúrese de que el voltaje disponible no sea superior al indicado al final de este manual.

Asegúrese de que el cable de alimentación nunca esté doblado o dañado. Si este fuera el caso, contacte con el centro de servicio autorizado.

Desconecte siempre de la red eléctrica cuando el dispositivo no esté en uso o antes de limpiarlo.

Manipule el cable de alimentación únicamente por el enchufe. Nunca desconecte el enchufe tirando del cable de alimentación.

Evite que el láser apunte directamente a los ojos. Evite sacudir el dispositivo durante el transporte, uso o movimiento, ya que podría causar daños a las partes mecánicas.

No intente cambiar los accesorios sin ninguna instrucción del fabricante o de las agencias de reparación designadas.



Se garantiza este producto con 3 meses en todas sus partes y mano de obra por defectos de fabricación y funcionamiento es importante que lea su póliza de garantía para mayor información.