



BIENVENIDOS

¡Gracias por elegir la tecnología en iluminación de THOR! Lo invitamos a leer este manual de usuario antes de operar el equipo, es importante conocer todas las especificaciones y funciones de los PAR LED 18x15W RGBWA_I para aprovechar al máximo sus capacidades.

PAR LED 18x15W RGBWA_I

VOLTAJE DE OPERACIÓN	90-240V ~ 50/60Hz
CONSUMO DE POTENCIA	180W
DMX512	5 CH 9 CH
LED	18 x 10 W - Vida del LED: 6,000 - 10,000 hrs
COLOR	RGBWA, 16.7 millones de tipos de cambios de color
ÁNGULO DE PROYECCIÓN	40°
FUNCIONES	DMX512, Automático, Audio Rítmico y Maestro/Esclavo
EFFECTOS	Cambios de color, Estrobo con color, dimmer, cambio color de gradual, cambio de color por saltos.
DISPLAY	Pantalla LED de 4 dígitos
IP	20
DIMENSIONES	225 x 225 x 335 cm
PESO	4.8 kg
TEMP. MÁX. DE OPERACIÓN	40° C Temperatura ambiente
CUIDADOS	No Sumergible
GARANTÍA	6 meses contra defectos de fabricación

INTRODUCCIÓN

Lámpara tipo wash utilizada para la creación de efectos luminosos decorativos. Consigue una amplia combinación de colores gracias a su sistema RGBWA.

Está ensamblada en un chasis de aluminio y con un vidrio de 5mm de grosor. Esto hace que sea un producto simple y práctico de usar, ideal para interiores gracias a su excelente intensidad de color.

CARACTERÍSTICAS

- El PAR LED 18x15W RGBWA_I se caracteriza por su gran brillantez y su excelente combinación de colores.
- Por su diseño ligero y fácil de usar.



Distribuido en México por:

ThorCorp S.A. de C.V.
Industria Eléctrica #26 Int. 2-A, La Tijera. C.P.: 45647 Tlajomulco de Zuñiga, Jalisco.
Tel. (33) 1257 0304, (33) 3855 5344

DISPLAY

Permite configurar las funciones de nuestro PAR LED 18x15W RGBWA_I mediante su display alfanumérico.



MENÚ

Permite configurar los efectos o funciones del PAR LED 18x15W RGBWA_I por medio de los botones del menú.

A001	ADDRESS MODE - 8CH	001 - 512
d001	ADDRESS MODE - 4CH	001 - 512
r255	DIMMER ROJO	000 - 255
G255	DIMMER VERDE	000 - 255
b255	DIMMER AZUL	000 - 255
u255	DIMMER BLANCO	000 - 255
F000	ESTROBO, VELOCIDAD DEL ESTROBO	001 - 255
CC99	SALTO DE COLOR	01 - 15
DE99	CAMBIO DE COLOR GRADUAL	01 - 15
CP99	CAMBIO DE COLOR EN PULSACIÓN	01 - 15
Soud	CAMBIO DE COLOR POR AUDIO	001 - 099

FUNCIONES DE CANALES

9 CANALES	
1	DIMMER GENERAL
2	DIMMER ROJO
3	DIMMER VERDE
4	DIMMER AZUL
5	DIMMER BLANCO
6	DIMMER ÁMBAR
7	ESTROBO
8	FUNCIÓN
9	VELOCIDAD DE FUNCIÓN

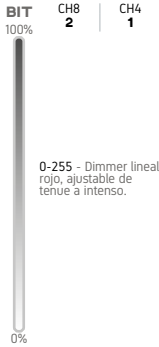
5 CANALES	
1	DIMMER ROJO
2	DIMMER VERDE
3	DIMMER AZUL
4	DIMMER BLANCO
5	DIMMER ÁMBAR

CANALES DMX

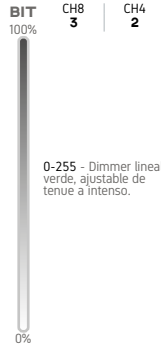
DIMMER GENERAL



DIMMER ROJO



DIMMER VERDE



DIMMER AZUL



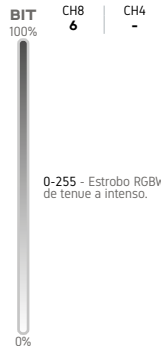
DIMMER BLANCO



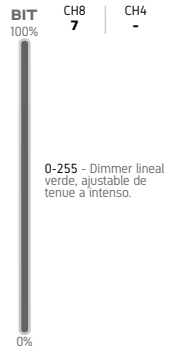
DIMMER ÁMBAR



ESTROBO



FUNCIÓN



FUNCIONES DE CANALES



PRECAUCIONES

- La lámpara debe de tener una buena conexión a tierra. Es requerido personal autorizado o calificado para su conexión.
- Asegúrese que la corriente AC coincida con el voltaje requerido para operar el equipo.
- Asegúrese de que el cable de corriente se encuentra en buenas condiciones.
- La lámpara debería estar apagada cuando no se encuentre en uso o antes de su limpieza.
- Tenga cuidado durante la instalación del equipo, evite tocar el cable de corriente mientras se encuentre expuesto, de otra manera podrá resultar en una terrible descarga eléctrica.
- No mire directamente a la fuente de luz, puede provocar heridas en sus ojos.
- Mantenga la lámpara alejada de niños o personal no autorizado para su operación.
- Equipo no sumergible.



Se garantiza este producto con 6 meses en todas sus partes y mano de obra por defectos de fabricación y funcionamiento es importante que lea su póliza de garantía para mayor información.