



## BIENVENIDOS

¡Gracias por elegir la tecnología en iluminación de THOR! Lo invitamos a leer este manual de usuario antes de operar el equipo, es importante conocer todas las especificaciones y funciones del PAR 54x3w RGBW I para aprovechar al máximo sus capacidades.

# PAR 54x3w RGBW I

VOLTAJE DE OPERACIÓN	90-250V ~ 50/60HZ
CONSUMO DE POTENCIA	180W
LED	54 x 3 W
COLOR	R14, G14, B14, W12
DMX512	8 CH
EFFECTOS	Combinaciones de color, Dimmer, Estrobo, Wash y Audio rítmico
FUNCIONES	DMX512, Demo, Audio rítmico y Maestro/Esclavo
ÁNGULO DE PROYECCIÓN	25°
ESTROBO	10 t/s
DISPLAY	BCD
DIMENSIONES	225 x 225 x 335 mm
PESO	2.8 Kg
TEMP. MAX. DE OPERACIÓN	40° C Temperatura Ambiente
IP	20
CUIDADOS	Mantener en un lugar seco y limpio
GARANTÍA	1 Año contra cualquier defecto de fabricación

## INTRODUCCIÓN

El PAR 54x3w INTERIOR es una lámpara tipo wash en su versión RGBW, utilizada para la creación de efectos luminosos decorativos. Está ensamblada en un chasis de aluminio; puede linkearse para trabajar de manera sincronizada con otros cañones.

## CARACTERÍSTICAS


- El PAR 54x3w INTERIOR se caracteriza por su gran brillantez y su excelente combinación de colores.
- Por su diseño- ligero y fácil de usar es ideal para su instalación fija o de renta en pequeños y grandes escenarios.



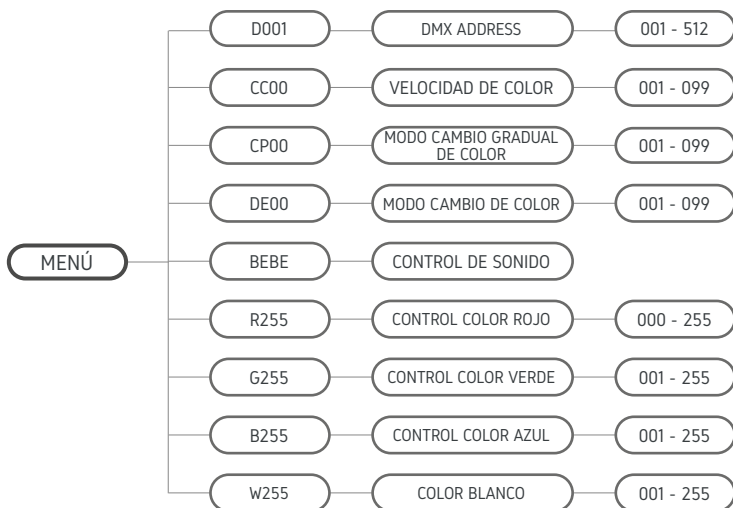
Distribuido en México por:

ThorCorp S.A. de C.V.  
Industria Eléctrica #26 Int. 2-A, La Tijera. C.P.: 45647 Tlajomulco de Zuñiga, Jalisco.  
Tel. (33) 1257 0304, (33) 3855 5344

# PAR 54x3W RGBW I



## MENÚ PRINCIPAL

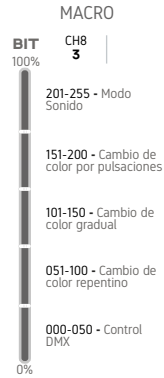



## FUNCIONES DE CANALES

### 8 CANALES (RGBW)

- |   |                 |
|---|-----------------|
| 1 | DIMMER          |
| 2 | ESTROBO         |
| 3 | MACRO           |
| 4 | VELOCIDAD MACRO |
| 5 | ROJO            |
| 6 | VERDE           |
| 7 | AZUL            |
| 8 | BLANCO          |

## CANALES





## PRECAUCIONES

- Para una instalación segura, siempre hágalo en un ambiente ventilado.
- Mantenga el equipo a una distancia segura, lejos de materiales inflamables.
- No instale o desmantele esta lámpara cuando este encendida.
- Asegúrese que la corriente AC coincida con el voltaje requerido para operar el equipo.
- No exponerse a lluvia y humedad.



Se garantiza este producto con 1 año en todas sus partes y mano de obra por defectos de fabricación y funcionamiento es importante que lea su póliza de garantía para mayor información.