



## BIENVENIDOS

¡Gracias por elegir la tecnología en iluminación de THOR! Lo invitamos a leer este manual de usuario antes de operar el equipo, es importante conocer todas las especificaciones y funciones de la MATRIX 5x5 25x15W RGB 3 en 1 para aprovechar al máximo sus capacidades.

# MATRIX 5x5 25x15W RGB 3 en 1

VOLTAJE DE OPERACIÓN	90-250V ~ 50/60HZ
CONSUMO DE POTENCIA	375W
LED	25 x 10 w
FUNCIONES	DMX512, Demo, Audio rítmico, Maestro/Escavo, ID
DMX512	8 CH   75 CH   80 CH
ESTROBO	10 t/s
ÁNGULO DE PROYECCIÓN	8°
EFFECTOS	Cada LED puede ser controlado individualmente, Sonido controlado por micrófono interno y Dimmer
COLOR	RGB Tricolor 3 en 1
DIMENSIONES	576 x 576 x 110 mm
PESO	17 Kg
CUIDADOS	Mantener en un lugar seco y limpio
IP	20
GARANTÍA	1 Año contra defectos de fabricación
TEMP. MÁX. DE OPERACIÓN	40° C Temperatura ambiente

## INTRODUCCIÓN

El modelo MATRIX 5x5 25x15W RGB 3 en 1, es un módulo utilizado para la creación de efectos luminosos y decorativos. Consigue una amplia combinación de colores gracias a su sistema RGB.

## CARACTERÍSTICAS

- El equipo MATRIX 5x5 25x15W RGB 3 en 1 tiene un chasis diseñado para evitar espacios entre uniones, pudiendo armar muros de este producto sin observar líneas que separen los módulos.
- El equipo MATRIX 5x5 25x15W RGB 3 en 1 cuenta con un lente por cada led, esto permite combinar los colores RGB de manera uniforme, a diferencia de otras marcas que solo usan una mica genérica.

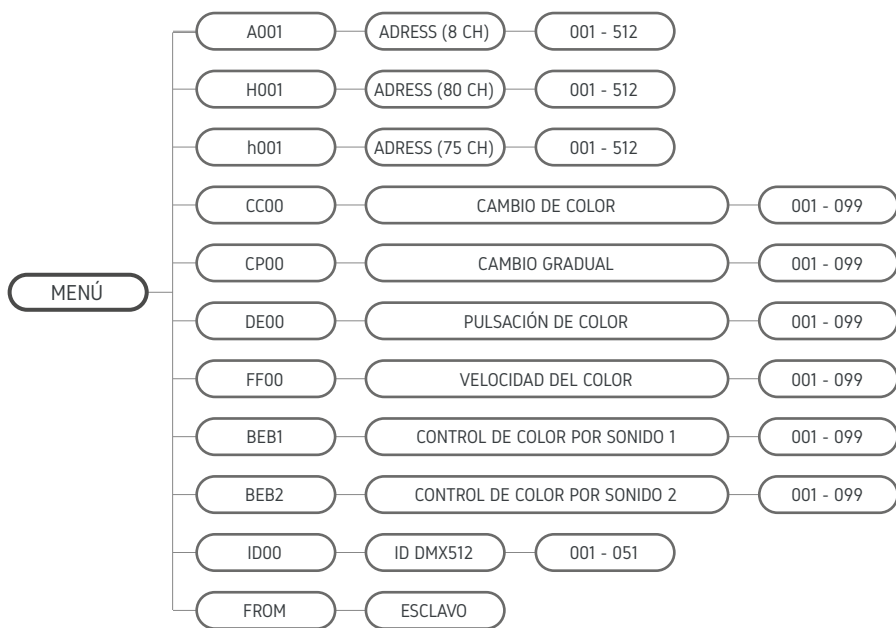


Distribuido en México por:

ThorCorp S.A. de C.V.  
Industria Eléctrica #26 Int. 2-A, La Tijera. C.P.: 45647 Tlajomulco de Zuñiga, Jalisco.  
Tel. (33) 1257 0304, (33) 3855 5344

## MENÚ DE CONTROL

Permite configurar las funciones del equipo MATRIX 5x5 25x15W RGB 3 en 1 mediante la pantalla digital.



## FUNCIONES DE CANALES

8 CANALES	
1	DIMMER
2	ESTROBO
3	MACRO
4	VELOCIDAD DE MACRO
5	ROJO
6	VERDE
7	AZUL
8	ID DMX 512

80 CANALES	
1	DIMMER
2	ESTROBO
3	MACRO
4	VELOCIDAD DE MACRO
5	ROJO 1
6	VERDE 1
7	AZUL 1
8	ROJO 2
9	VERDE 2
10	AZUL 2
...	...
80	ID DMX 512

75 CANALES	
1	ROJO 1
2	VERDE 1
3	AZUL 1
4	ROJO 2
5	VERDE 2
6	AZUL 2
7	ROJO 3
8	VERDE 3
9	AZUL 3
...	...
75	B75 DIMMER



## MODOS CANALES DMX

### DIMMER GENERAL



### ESTROBO



### MACRO



### VELOCIDAD DE MACRO



### ROJO (1)



### VERDE (1)



### AZUL (1)



### ROJO (2)



### VERDE (2)



### AZUL (2)



### ROJO (3)



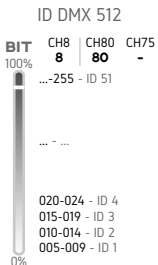

### VERDE (3)



### AZUL (3)



# MATRIX 5x5 25x15W RGB 3 en 1



## PRECAUCIONES

- Asegúrese de que el voltaje no sea mayor o menor al requerido que se menciona en este manual.
- Asegúrese de que la línea eléctrica esté en buenas condiciones, sin ningún daño.
- Apague el equipo mientras la lámpara no está en uso o antes de que se le realice limpieza o mantenimiento.
- No exponga el equipo a la lluvia, humedad o cambios bruscos de temperatura.
- No corte la alimentación cuando la máquina esté en uso. Compruebe que la corriente AC coincida con el voltaje.



Se garantiza este producto con 1 año en todas sus partes y mano de obra por defectos de fabricación y funcionamiento es importante que lea su póliza de garantía para mayor información.

ThorCorp SA de CV  
Industria Eléctrica #26 Int. 2-A, La Tijera. C.P.: 45647 Tlajomulco de Zuñiga, Jalisco  
Tel. (33) 1257 0304, (33) 3855 5344  
[www.thorled.com](http://www.thorled.com)