



BIENVENIDOS

¡Gracias por elegir la tecnología en iluminación de THOR! Lo invitamos a leer este manual de usuario antes de operar el equipo, es importante conocer todas las especificaciones y funciones de los CABEZA MÓVIL 36x15W para aprovechar al máximo sus capacidades.

CABEZA MÓVIL 36x15W

VOLTAJE DE OPERACIÓN 90-250V ~ 50/60HZ

CONSUMO DE POTENCIA 380W

CANTIDAD DE LED 36 x 15W

COLOR RGBWA Pentacolor 5 en 1

FUNCIONES DMX512, Automático, Audio rítmico, Maestro/Escavo y Demo

DMX512 16 CH

ÁNGULO DE PROYECCIÓN 25°

SCAN PAN 520° TILT 270°

EFFECTOS Dimmer, Estrobo y Cambios de color graduales, Wash

ESTROBO 1-25 t/s

DISPLAY Pantalla touch

DIMENSIONES 460 x 350 x 475 mm

PESO 11 Kg

TEMP. MAX. DE OPERACIÓN 40° C Temperatura ambiente

IP 20

CUIDADOS Mantener en un lugar seco y limpio

GARANTÍA 1 Año contra defectos de fabricación

INTRODUCCIÓN

La CABEZA MÓVIL 36x15W incorpora las características de los productos de iluminación moderna, cumpliendo con los estándares internacionales DMX512.

CARACTERÍSTICAS

- La CABEZA MÓVIL 36x15W cuenta con un led 5 en 1. Los colores rojo, verde, azul, blanco y ámbar permite crear una infinidad de combinaciones, haciendo de este producto ideal para eventos sociales.
- Adecuada para ser utilizada en presentaciones de gran escala, teatros, estudios y discotecas.
- La Cabeza Móvil posee una lámpara led de alta intensidad.



Distribuido en México por:

ThorCorp S.A. de C.V.

Industria Eléctrica #26 Int. 2-A, La Tijera. C.P.: 45647 Tlajomulco de Zuñiga, Jalisco.

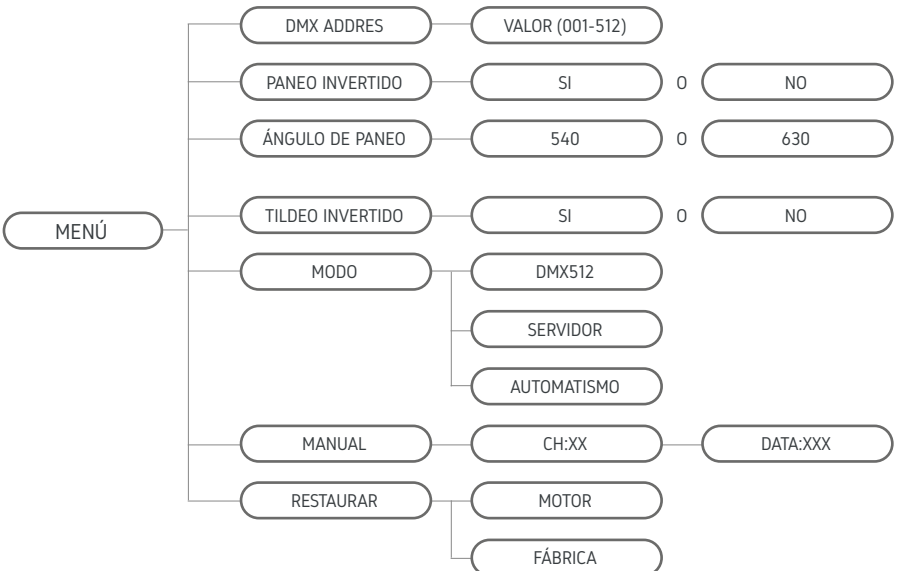
Tel. (33) 1257 0304, (33) 3855 5344

CABEZA MÓVIL 36x15W

DISPLAY



MENÚ



FUNCIONES DE CANALES

16 CANALES

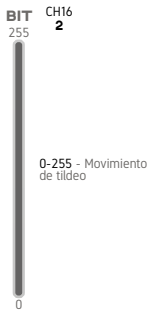
- | | |
|----|------------------------|
| 1 | PANEO |
| 2 | TILDEO |
| 3 | DIMMER |
| 4 | ESTROBO |
| 5 | ROJO |
| 6 | VERDE |
| 7 | AZUL |
| 8 | BLANCO |
| 9 | ÁMBAR |
| 10 | VELOCIDAD PANEÓ/TILDEO |
| 11 | COLOR MACRO |
| 12 | PANEÓ FINO |
| 13 | TILDEO FINO |
| 14 | CONTROL DE FUNCIÓN |
| 15 | REINICIAR |
| 16 | VELOCIDAD DEL DIMMER |

CANALES DMX

PANEO



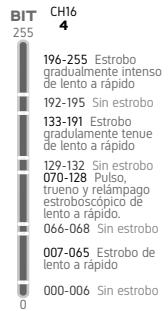
TILDEO



DIMMER



ESTROBO



ROJO



VERDE



AZUL



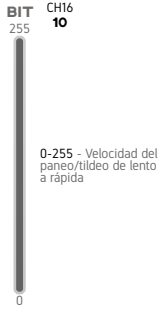
BLANCO



ÁMBAR



VELOCIDAD PANEÓ/TILDEO



COLOR MACRO




PANEÓ FINO




TILDEO FINO



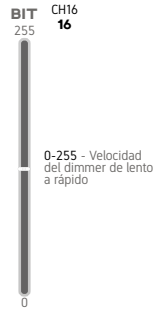
CONTROL DE FUNCIÓN



REINICIAR



VELOCIDAD DEL DIMMER



PRECAUCIONES

- No exponga el equipo a la lluvia, humedad o cambios bruscos de temperatura.
- No corte la alimentación cuando la máquina esté en uso. Compruebe que la corriente AC coincida con el voltaje.
- No levante o haga fuerza sobre el equipo, hágalo siempre de su base fija.

THOR

1 AÑO
DE GARANTÍA

Se garantiza este producto con 1 año en todas sus partes y mano de obra por defectos de fabricación y funcionamiento es importante que lea su póliza de garantía para mayor información.

ThorCorp SA de CV
Industria Eléctrica #26 Int. 2-A, La Tijera. C.P.: 45647 Tlajomulco de Zuñiga, Jalisco
Tel. (33) 1257 0304, (33) 3855 5344
www.thorled.com