

お買いあげ誠にありがとうございます。
正しくご使用していただくため、この取扱説明書を必ずお読みください。
また、お読みになりましたら、大切に保管してください。

Thank you very much for your purchase. For directions on how to use the product, please be sure to read the instruction manual. After reading the manual, store it in a safe place.

Water dripper

Instruction Manual

ウォータードリッパー 共通説明書

WDC-6 / WDW-6

Do not expose to direct flame.



注意

●直火にかけられません

家庭用品品質表示法による表示
品名：耐熱ガラス製器具 使用区分：熱湯用 耐熱温度差：120℃
取扱い上の注意

- 調理の時は外側の水滴をぬぐい、途中で差し水をする時は冷水をさけ、またガラスの部分が熱くなっている時はぬれた布でふれたり、ぬれた所に置かないで下さい。
- 空だきをしないで下さい。●洗う時は、研磨材入りたわし、金属たわしやクレンザーなどを使用しないで下さい。
- 使用区分以外には使用しないで下さい。

HARIO株式会社 〒103-0006 東京都中央区日本橋富町9-3

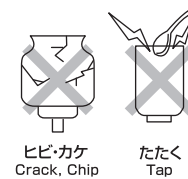
HARIO

831331
WD 共通説明書 1610

ガラスのお取扱上の注意 / Handling precautions

- ⚠️直火にかけられません。
- ⚠️ガラスは割れるものです。洗浄やご使用時はていねいにお取扱ください。
- ⚠️お子様にご使用させないでください。また、幼児のそばで使用したり、幼児の手の届く所に置かないでください。

- ヒビ、欠け、強いスリ傷の入ったものは、思わぬときに破損することがありますので、使用しないでください。
- ガラス器の内面を、金属スプーンなどで強くたたいたり、強くこすったりしないでください。破損の原因になります。
- 破損した際のお取扱は、ケガをしないよう十分ご注意ください。
- 廃棄する際は、各自治体の指示に従い分別してください。
- フタをつかんで持ち運ぶことは絶対にしないでください。ガラスが抜け落ちる場合があります。



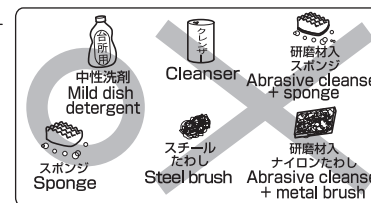
ヒビ・カケ Crack, Chip たたく Tap

- ⚠️Do not expose to direct flame.
- ⚠️Handle the glassware with the utmost care.
- ⚠️Do not let children use it. Do not put it on the place where it is used by children, and children hand reaches.

- Do not use the product if you find a crack, chip or scratch in the glassware.
- Do not use a metal spoon inside the glass bowl. It may cause breakage.
- Be careful when handling chipped or broken glass parts.
- Please follow your local regulations for disposal.
- Never grab the lid to carry the pot. Glass may slip through and the pot may drop.

ガラスのお手入れの方法 / Product care - Glass

- ⚠️洗浄する場合は、やわらかいスポンジに中性洗剤を使用してください。
- ⚠️やわらかいスポンジでも、右図のようにガラスに傷のつくスポンジやクレンザーは使用しないでください。思わぬときに破損する原因となります。

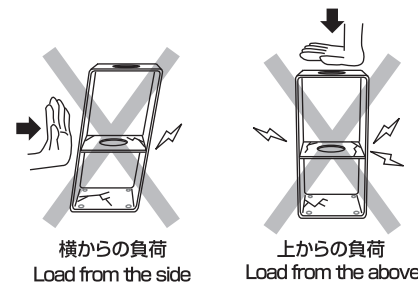


- ガラスの汚れのひどいときは「家庭用漂白剤」を薄めてご使用ください。その際「家庭用漂白剤」の取扱注意事項を必ずお守りください。漂白後は十分に水洗いしてください。
- ガラス部品は食器洗い乾燥機のご使用ができます。ご使用の際はお手持ちの食器洗い乾燥機の取扱説明書をよくお読みください。
- 部品のお取扱いは弊社フリーダイヤル/0120-39-8208にお問い合わせください。
- ⚠️Use a soft sponge and mild dish detergent for cleaning.
- ⚠️Do not use sponges with abrasive or metal scouring pads as they may cause damage. Do not use abrasive cleansers. They may damage or scratch the surface of the glassware.

- Diluted household bleach may be used for cleaning tough stains on glass. Please follow the instructions carefully when using household bleach. Please wash the glass thoroughly after bleaching.
- The glass parts may be washed in a dishwasher. Please follow the instructions of dishwasher properly.

ガラス以外の部品のお手入れの方法 / Product care - Parts not made of glass

- スタンドに付属の部品以外に重いものをのせたり、落としたり、強い衝撃を与えたりしないでください。破損の原因となります。
- スタンド(メタクリル樹脂製・天然木製)は食器洗い乾燥機のご使用はできません。汚れが付いた場合は、よく水気を絞った布で拭いた後、乾いた布で拭いてください。
- ガラスフタパッキン、計量スプーン、コックジョイント、金属フィルターは食器洗い乾燥機のご使用ができます。ご使用の際はお手持ちの食器洗い乾燥機の取扱説明書をよくお読みください。
- 木製スタンドを水につけないで下さい。高温多湿・直射日光をさけてください。腐食・木割れの原因となります。
- 部品のお取扱いは弊社フリーダイヤル/0120-39-8208にお問い合わせください。
- Never place heavy items other than attachments for the stand on the stand. Never drop or apply impact to the stand. This may damage the stand.
- The stand and the faucet may not be washed in a dish washer/dryer. When soiled, use a well wringed wet cloth to clean and wipe dry with a dry cloth.
- The glass sealant, measuring spoon, faucet joint and metal filter may be washed using a dishwasher. Please follow the instructions of the dishwasher.
- Do not sink the wooden stand into the water. Do not keep wooden stand in hot and/or humid location, and avoid to expose to direct sun light. It may result in corrosion, or cracking.

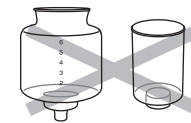


横からの負荷 Load from the side 上からの負荷 Load from the above

ポットの電子レンジでのご使用上の注意 / Caution in using the pot in microwave oven

- ⚠️本製品はポットとフタのみ、電子レンジでのご使用が可能です。他の部品は電子レンジでのご使用はできません。
- ⚠️電子レンジ以外の加熱器具は使用しないでください。
- ⚠️突然一気に沸騰して液体が激しく吹き出す恐れがあります(突沸現象)。電子レンジから取り出す際は顔など近づけないでください。

- 突沸現象については、弊社ホームページwww.harrio.comをご参照ください。
- 電子レンジでのお飲物の温め用として、コーヒー・紅茶・お茶類のポットとしてお使いください。
- 外側の水滴は拭き取ってから電子レンジに入れてください。
- ご使用の際は、お手持ちの電子レンジの取扱説明書をよくお読みください。
- 加熱の際は、フタをしたままポットをターンテーブルの中心に置いてください。効率よく加熱できます。
- 空だきや中身が少ない状態で使用しないでください。
- 電子レンジ加熱後は熱くなりますので、持ち運びの際はなべつかみなどを使って、器全体や取っ手を持ってください。また、ビニール製のテーブルクロスなど、熱に弱いものの上には置かないでください。台に置く際は必ずなべしきなどをご使用ください。
- ガラス本体が熱いうちにぬれた布でふれたり、ぬれた台の上に置くと、急激な温度変化により破損する場合があります。おやめください。
- フタの開閉の際は、テーブルなどの上で行ってください。



電子レンジ不可 Do not use in a microwave oven



電子レンジ Microwave oven



水滴 Adhering water

- ⚠️The pot and the lid of this pot may be used in a microwave oven. Other parts may not be used in a microwave oven.
- ⚠️Do not use the heating appliance except the microwave oven.
- ⚠️Do not use heating equipment other than a microwave oven. Such use may cause sudden boiling and cause hot liquid to splatter violently. (spontaneous bubbling). Do not pull your face close to the pot when taking it out of a microwave oven.

- Use the pot to reheat coffee, tea and other beverages in a microwave oven.
- Please wipe off any water on the outside of the pot before putting it in a microwave oven.
- Place the pot at the center of the turntable with the lid on for efficient heating.
- Do not heat the pot with only a small amount of liquid or empty.
- The pot will get very hot after heating it in a microwave oven. Use a potholder or kitchen mitten and hold the body or handle to carry the pot. Please take care not to place the pot on vinyl table cloth or other nonheat resistant material. Use a pot mat or similar when placing the pot on a table or a counter top.
- Please avoid wiping the pot with wet cloth or to place it on a wet surface while it is still hot since such practice may cause the pot to be damaged due to sudden drop in temperature.
- Always take off or place the lid by placing the pot on a table.



ぬれた台 Wet place



直火 Direct flame



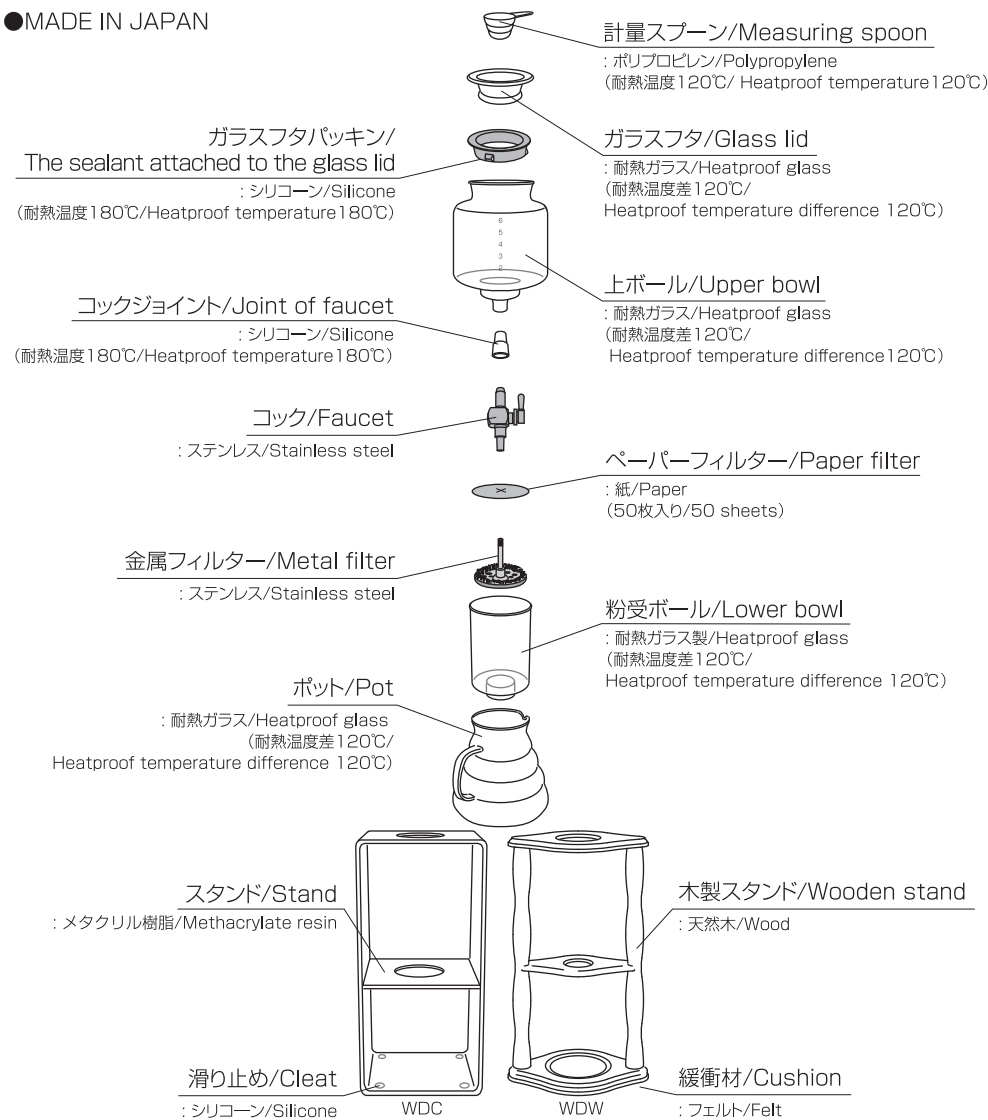
突沸 Bumping



ぬれた布 Wet cloth

材質のご案内 / Material guide

- MADE IN JAPAN



製品についてのお問い合わせ先

HARIO株式会社
〒103-0006東京都中央区日本橋富町9-3
フリーダイヤル:0120-39-8208
http://www.harrio.com

●部品のお取扱いお問い合わせ

パーツについて
またはフリーダイヤル:0120-39-8208

HARIO CO., LTD.

9-3 Nihonbashi Tomizawa-Cho,
Chuo-ku, Tokyo 103-0006 Japan
http://www.harrio.jp