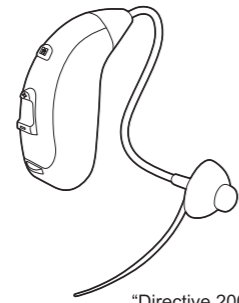


VHP-702

Solución auditiva digital



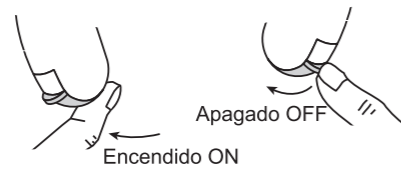
CE

"Directive 2004/108/EC"

Instrucciones

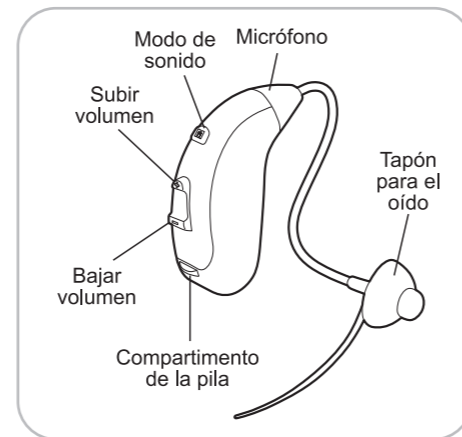
Instrucciones de uso

1. ON/OFF Encendido y apagado



Cierre el compartimento de la pila con ella dentro para que empiece a funcionar, para apagarlo deje el compartimento de la pila un poco abierto.

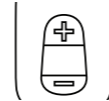
- 3 -



- 2 -

2. Control del volumen

- Mantenga presionado "+" para subir el volumen.
- Mantenga presionado "-" para bajar el volumen.
- Interruptor de modo, hay cuatro opciones de modo de sonido, modos de ajuste, para una mejor audición.



- 4 -

3. Poner la batería

- Inserte la batería en el compartimento de las pilas.
- Para sacar la batería abrir el compartimento de la batería completamente, empuje la batería ligeramente con una herramienta. Empuje fuerte.



- 5 -

4. La batería

Este producto se diseña basado en la batería 1.4V, que está disponible en muchas tiendas y grandes almacenes.

La batería del siguiente modelo es la siguiente: **A13**

Si tiene dudas sobre este apartado consulte con la tienda.

- 6 -

Atención

1. Este producto no es impermeable, por lo tanto debe tener cuidado de evitar que el agua entre en el producto. Si entra agua en el producto, retire la batería y coloque el producto en un lugar cálido para secar.
2. Úselo sólo cuando las situaciones requieren amplificación de sonidos, como películas, televisión y similares. No puede ampliar los sonidos extremos.
3. Gire el producto a la posición OFF cuando no lo use por mucho tiempo.

Advertencia

Es importante aumentar el volumen muy gradualmente para evitar el aumento repentino en el sonido. Los niños no puede utilizar este producto. Si tiene algún problema, consulte al médico especialista.

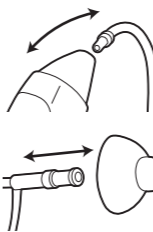
Almacenamiento

Guardar en un lugar seco con buena ventilación y humedad no superior al 80%, y libre de gases corrosivos.

- 8 -

5. Modo de colocación

1. Inserte el tubo que corresponda con el oído en el que lo va utilizar (derecho o izquierdo), lo podrá ver por la forma del tubo.
2. Baje el volumen al mínimo antes de colocar el dispositivo en la oreja.
3. Regule el volumen hasta que se encuentre cómodo.
4. Cuando se quite el aparato abra el compartimento de la batería para ahorrar energía de la pila.



- 7 -