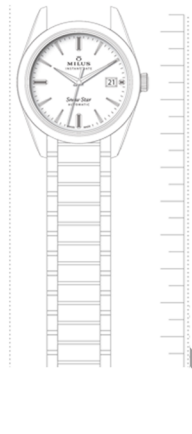


GUIDE DE TAILLE POUR BRACELET MÉTALLIQUE

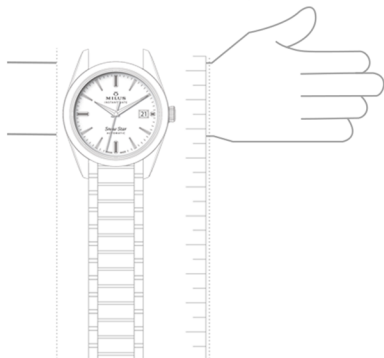
Centimètres



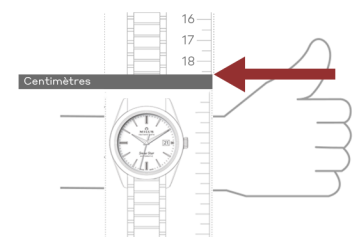
Imprimez en format A4 en taille 100% sans mise à l'échelle



Découpez la règle sur la droite



Placez la règle sur votre poignet. Enroulez-la autour de votre poignet et serrez-la selon vos préférences



Lorsque la règle est bien positionnée, notez les centimètres au-dessus du rectangle gris. Indiquez cette taille lorsque vous achetez une montre ou un bracelet

