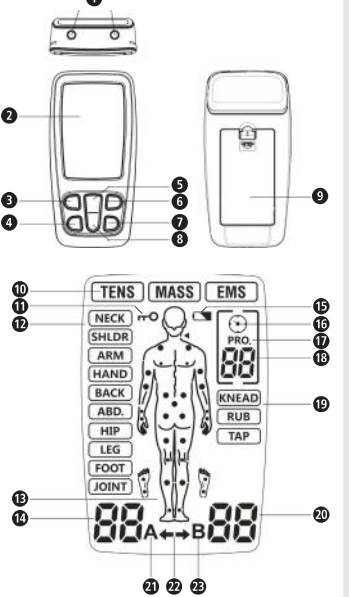


NL **Gebruiksaanwijzing**
3-in-1 elektrotherapie-apparaat TT 200

Apparaat en bediening



Legenda

- BEANGRIJK!** Wanneer deze gebruiksaanwijzing niet in acht wordt genomen, kan dit leiden tot ernstige verwondingen of schade aan het apparaat.
- WAARSCHUWING** Deze waarschuwingen moeten worden nageleefd om mogelijk letsel van de gebruiker te voorkomen.
- ATTENTIE** Deze aanwijzingen moeten worden nageleefd om mogelijke beschadigingen aan het apparaat te voorkomen.

TIP Deze aanwijzingen geven u nuttige extra informatie over de installatie of de werking.

Apparaatclassificatie: type BF
LOT LOT-nummer

IP22 Aanduiding beschermtypen tegen vreemde voorwerpen en water

EC REP Gemachtigde EU-vertegenwoordiger

Productent
Productiedatum

NL **Veiligheidsinstructies**

Lees de gebruiksaanwijzing en met name de veiligheidsinstructies zorgvuldig door voor u het apparaat gaat gebruiken en bewaar de gebruiksaanwijzing. Geef deze gebruiksaanwijzing ook altijd mee als u het apparaat aan iemand anders geeft.



Gebruik volgens de voorschriften
Het medisana 3-in-1 elektrotherapie-apparaat TT 200 is bedoeld voor de volgende toepassingen:

- TENS modus:** tijdelijke verlichting van spierpijn in de nek, schouders, rug, gewrichten, hoofd, hank, voet, bovenste (arm) en onderste (been) extremiteiten als gevolg van belasting door training of normale huishoudelijke werkzaamheden.
- EMS modus:** het EMS-stimulatieprogramma stimuleert gezonde spieren, zodat de spierkracht wordt verbeterd en gestimuleerd.
- Massagemodus:** het massageprogramma zorgt dat de spieren ontspannen door vibratie, zodat stijve spieren weer worden losgemaakt.

Contra-indicaties

- Gebruik het apparaat niet als u een pacemaker, een defibrillator of andere elektronische of metalen implantaten in uw lichaam heeft.
- Die kunnen leiden tot stroomschokken, verbrandingen, elektrische interferenties of tot de dood.
- Gebruik het apparaat niet op plaatsen waar u letsel heeft als gevolg van kanker of waar u andere kwetsuren heeft.
- Behandel geen lichaamsdelen die gezwollen, verbrand of ontstoken zijn of waarop huiduitslag (bijv. hebitis, tromboflebitis, spataderen enz.), wonden of gevoelige plekken zitten.
- De elektroden mogen niet zo worden aangebracht dat stroom door het gebied van de sinus caroticus (voorkant hals) of transcaroticaal (door het hoofd) kan lopen.
- Dit apparaat dient niet te worden gebruikt op plaatsen waar de huid overmatig belast is.
- Gebruik het apparaat niet wanneer u een liesbreuk heeft.
- Behandel geen lichaamsdelen met littekens van een operatie, wacht minstens 10 maanden na een operatie voor u het apparaat weer gebruikt.
- Gebruik het apparaat niet bij ernstige doorbloedingsstoornissen in de onderste ledematen.

Gebruik het apparaat niet op plaatsen waar u letsel heeft als gevolg van kanker of waar u andere kwetsuren heeft.

De elektroden mogen niet zo worden aangebracht dat stroom door het gebied van de sinus caroticus (voorkant hals) of transcaroticaal (door het hoofd) kan lopen.

Therapieën met de medisana TT 200 vervangen geen diagnoses of behandelingen van artsen, Raadpleeg uw arts bij iedere vorm van pijn of ziekte, voordat u het apparaat gaat gebruiken.

- Stop met het gebruik van het apparaat en neem contact op met uw arts wanneer uw pijn niet afneemt of aanmerkelijk milder wordt of wanneer de pijn langer dan 5 dagen aanhoudt.
- Gebruik het apparaat niet aan de voorkant of zijkant van de hals, omdat dit tot zware krampen, het afsluiten van de luchtwegen en ademhalingsmoeilijkheden kan leiden of negatieve gevolgen kan hebben voor het hartritme of de bloeddruk.
- Gebruik het apparaat niet op de borst, omdat de toepassing van stroom op de borst kan leiden tot hartritmestoornissen die levensgevaarlijk kunnen zijn.
- Gebruik het apparaat niet op of in de buurt van letsel als gevolg van kanker.
- Elektronische controleapparaten (zoals ECG-monitoren en ECG-klampen) werken mogelijk niet correct als de elektrische stimulatie in gebruik is.
- Gebruik het apparaat niet in bad of onder de douche.
- Gebruik het apparaat niet terwijl u slaapt.
- Het apparaat mag niet worden gebruikt tijdens het bedienen van een machine, tijdens het autorijden of tijdens activiteiten waarbij elektrische stimulatie kans geeft op verwondingen.
- De stimulatie mag alleen worden uitgevoerd op plaatsen waar de huid normaal, ongeschonden, schoon en gezond is.
- De langetermijneffecten van elektrische stimulatie zijn niet bekend. Elektrische stimulatie kan geen medicatie vervangen.
- Het apparaat mag niet worden gebruikt als de gebruiker is aangesloten aan hoogfrequente, chirurgische apparaten, Dit kan leiden tot de verbranding van de huid onder de elektroden of tot problemen met het apparaat.
- Gebruik het apparaat niet in de buurt van apparaten die werken met korte golven of microgolven, omdat die de uitgangsspanning van het apparaat kunnen beïnvloeden.
- Gebruik het apparaat nooit in de buurt van het hart. De elektroden mogen nooit worden aangebracht op de borstkas. Er is een risico op kammerfibrillatie of hartstilstand.
- Het apparaat mag tevens niet in de buurt van de ogen, op het hoofd of in het gezicht worden gebruikt.
- Niet gebruiken in de buurt van de genitaliën!
- Niet gebruiken op plaatsen waar de gevoeligheid van de huid verstoord is.
- Tijdens het gebruik mogen de elektroden elkaar niet raken. Dit kan leiden tot storingen en verbranding van de huid.
- Houd het apparaat buiten het bereik van kinderen.
- De behandeling moet aangenaam aanvoelen. Stop het gebruik wanneer u pijn voelt of het onaangenaam aanvoelt, verhoog de intensiteit niet, maar breuk de behandeling af en raadpleeg uw arts.
- De TENS modus werkt niet bij pijn die een interne oorzaak hebben, inclusief hoofdpijn. Gebruik van het apparaat is geen vervanging van medische therapie of voorgeschreven pijnbestrijdingsmiddelen.
- TENS is een symptomatische behandeling en onderdrukt de pijn die anders als beschermingsmechanisme zou dienen.
- De werkzaamheid hangt in hoge mate af van de keuze voor een arts die deskundigheid heeft op het gebied van de behandeling van pijnstoornissen.
- De effecten van een stimulatie van de hersenen zijn onbekend, waardoor het gebruik op het hoofd wordt ontreden. De elektroden mogen nooit aan weerszijden van het hoofd worden aangebracht.
- De veiligheid van elektrische stimulatie tijdens de zwangerschap is niet onderzocht.
- Door de elektrische stimulatie met een elektrisch geleidend medium kan de huid geïrriteerd raken of kunnen overgevoelheidsreacties optreden.
- Overleg in ieder geval met uw arts voor u het apparaat gaat gebruiken als u lijdt aan een hartaandoening of epilepsie.
- Gebruik het apparaat voorzichtig of na overleg met uw arts, als u aanleg heeft voor interne bloedingen, bijv. na een fractuur of als u ongesteld bent.
- Overleg voor gebruik met uw arts als u kortgeleden een chirurgische ingreep heeft ondergaan, omdat de stimulatie het genezingsproces zou kunnen verstoren.
- Dit apparaat mag alleen worden gebruikt door een patiënt.
- Bij demantie of andere psychische aandoeningen mag het apparaat niet worden gebruikt.
- Gebruik het apparaat uitsluitend zoals beschreven in deze gebruiksaanwijzing. Elk ander gebruik geldt als niet volgens de voorschriften en kan leiden tot materiële schade of zelfs lichamelijke letsel.
- medisana is niet aansprakelijk voor schade die is ontstaan door gebruik dat niet in overeenstemming was met de voorschriften. Het apparaat is bestemd voor particulier gebruik.
- In uitzonderingsgevallen kunnen bij langdurig gebruik in de buurt van de elektroden huidirritaties ontstaan.
- Gebruik het apparaat niet samen met andere apparaten die elektrische impulsen aan uw lichaam overbrengen.
- Gebruik geen scherpe of puntige voorwerpen, zoals bijv. penpen om de knoppen van het apparaat te bedienen.
- Controleer de elektrodeverbindingen voor elk gebruik.
- Gebruik uitsluitend elektroden die de fabrikant adviseert voor dit apparaat.

Bijwerkingen

- Waar de elektroden zijn aangebracht kan de huid geïrriteerd of verbrand raken.
- In zeer uitzonderlijke gevallen medien mensen die een EMS-apparaat voor het eerst gebruiken duizeligheid of bewusteloosheid. Wij raden u aan het apparaat zittend te gebruiken tot u eraan gewend bent.
- Vermindert de stimulatie-intensiteit tot een aangenaam niveau wanneer u zich niet goed voelt. Neem contact op met uw arts als de problemen zich herhaaldelijk voordoen.

Levering
Controleer eerst of het apparaat compleet en onbeschadigd is. Gebruik het apparaat bij twijfel niet en neem contact op met uw verkoper of de servicedienst.

Meegelieferd:

- 1 medisana 3-in-1 elektrotherapie-apparaat TT 200
- 4 elektroden 50x50 mm
- 2 verbindingssnoeren
- 3 batterijen AAA 1,5V
- 1 gebruiksaanwijzing

Wanneer u uw het uitpakken transportschade ontdekt, dient u onmiddellijk contact op te nemen met uw verkoper.

WAARSCHUWING
Houd verpakkingfolie buiten bereik van kinderen!
Er bestaat gevaar voor verstikking!

Apparaat en bediening

- Uitgangsaanwijzing
- CH-knop
- Batterijknop
- Therapiemodus
- Apparaat vergrendelen
- Lichaamsdeel
- Aanbevolen behandelingspunten
- Intensiteit kanaal A
- Batterij bijna leeg
- Timersymbol
- Programmasymbool
- Programmanr./therapieuur
- Massagemodus
- Intensiteit kanaal B
- Symbool voor kanaal A
- Kanaalindicator
- Symbool voor kanaal B

Batterijen plaatsen/vervangen
Open het deksel van het batterijkvak aan de achterkant en plaats de 3 meegeleverde batterijen (AAA, 1,5 V) zoals aangegeven met de symbolen (+ / -). Sluit het batterijkvak weer. Gebruik, wanneer u later batterijen moet vervangen, altijd uitsluitend 1.5V-batterijen van het type Micro (AAA/LR6).

VEILIGHEIDSLINSTRUCTIES BATTERIJEN

- Maak de batterijen niet open!
- Verwijder batterijen die bijna leeg zijn meteen uit het batterijkvak, omdat ze kunnen gaan lekken en het apparaat kunnen beschadigen!
- Verhoog risico op lekken, voorkom contact met de huid, ogen en slijmvliezen!
- Spoel bij contact met batterijzuur de aangedane huid onmiddellijk ruimschoots met schoon water en raadpleeg meteen een arts!
- Raadpleeg onmiddellijk een arts wanneer een batterij is ingeslikt!
- Vervang alle batterijen altijd gelijktijdig!
- Plaats alleen batterijen van hetzelfde type, gebruik geen verschillende types of gebruikte en nieuwe batterijen tegelijk!
- Plaats de batterijen op de juiste wijze en let daarbij op de polariteit!
- Houd batterijen uit de buurt van kinderen!
- Laad de batterijen niet opnieuw op! Explosiegevaar!
- Niet kortsluiten! Explosiegevaar!
- Niet in het vuur gooien! Explosiegevaar!
- Gooi gebruikte batterijen en accu's niet bij het huisvuil, maar zamel ze apart in of lever ze in bij een winkel waar batterijen worden verkocht.

Aansluiting van de snoeren
Controleer voor u de snoeren aansluit of het apparaat is uitgeschakeld. Verbind eerst de elektroden met de beide verbindingssnoeren en daarna de snoeren met het apparaat. Aan de bovenkant van het apparaat zitten twee uitgangsaanwijzingen (A en B), u kunt kiezen of u slechts één kanaal met één elektrodenpaar wilt gebruiken of dat u beide kanalen met twee elektrodenparen wilt aansluiten. Met twee elektrodenparen kunt u gelijktijdig twee verschillende lichaamsdelen stimuleren.

WAARSCHUWING
Steek de snoeren van de elektroden NOOIT in een stopcontact of een andere stroombron!

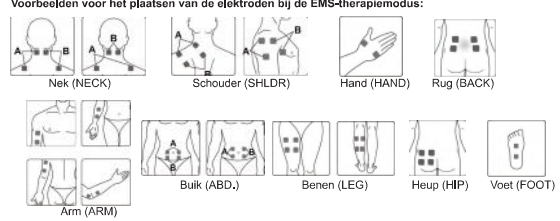
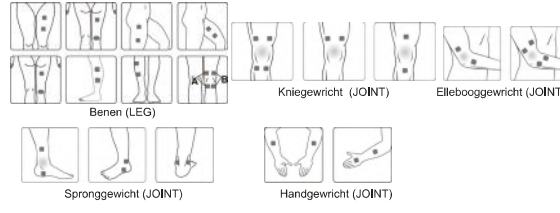
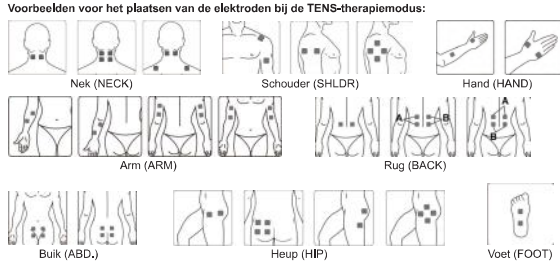
Aanbrengen van de elektroden
De herbruikbare beschermfolie kan direct voor gebruik worden verwijderd - bewaar de folie voor gebruik op een later tijdstip. Plaats vervolgens de elektroden op de plaats waar u pijn ondervindt (houd u aan de aanwijzingen van uw arts).

WAARSCHUWING

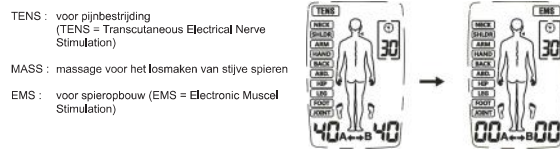
- Bij het aanbrengen van de elektroden moet het apparaat uitgeschakeld zijn!
- Verwijder resten van huidcrème of zalf voor u de elektroden aanbrengt. De huid moet vetvrij en droog zijn.
- Plak de elektroden niet op plaatsen waar de huid kapot of ontstoken is (wonden, puistjes, huiduitslag, rode huid enz.).
- Plaats altijd eerst de elektroden volgens de aanwijzingen van uw arts en schakel pas daarna het apparaat in.
- Let op dat de elektroden tijdens de therapie niet losgaan. Dat kan leiden tot een onbedoelde stroomtoot!
- Schakel het apparaat meteen uit als een elektrode tijdens de behandeling van de huid loskomt.

Hieronder vindt u de plaatsingsadviezen voor de elektroden per terapiemodus. Houd er rekening mee dat elke patiënt anders reageert op elektrische stimulatietherapieën, de plaatsing van de elektroden en de door u gewenste programmeerkeuze kan daarom afwijken van de hier voorgestelde therapieën. De parameters (elektrodeplaatsing, programma en stroomsterkte) die voor u het best werken, kunt u noteren voor volgende behandelingen.

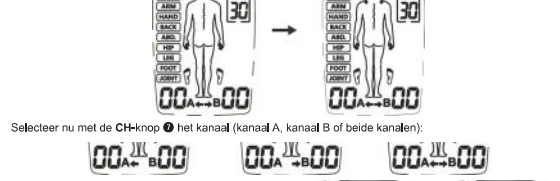
Bij elk programma worden op de persoon de aanbevolen behandelingspunten weergegeven. De volgende afbeeldingen laten voorbeelden zien van het aanbrengen van de elektroden op deze behandelingspunten.



Inschakelen
Druk kort op de aan/uit-M-knop om het apparaat in te schakelen. Het display licht op en het apparaat staat in de stand-bymodus. Selecteer nu met de aan/uit-M-knop de terapiemodus.

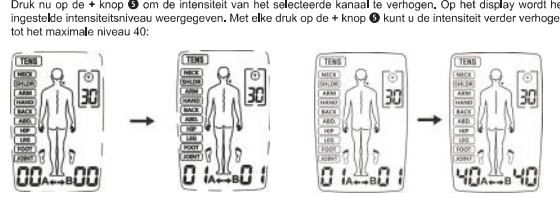


Selecteer vervolgens met de B-knop welk deel van het lichaam moet worden gestimuleerd:



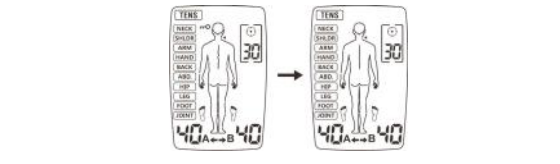
Selecteer nu met de CH-knop het kanaal (kanaal A, kanaal B of beide kanalen):

Stel daarna de behandelduur met de T-knop in:



Met de - knop kan de intensiteit weer worden verlaagd. Wanneer u de intensiteit verlaagt tot 0 schakelt het apparaat in de stand-bymodus.

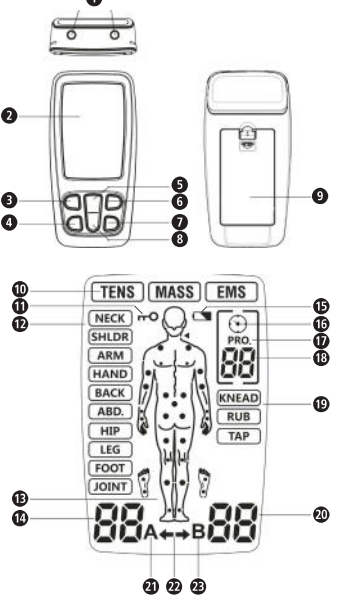
Tijdens de behandeling kunt u het apparaat vergrendelen door de B-knop ingedrukt te houden. Het symbool verschijnt dan op het display. Als het apparaat vergrendeld is, kunt u de intensiteit niet per ongeluk veranderen. Houd de B-knop ingedrukt tot het symbool verdwijnt om het apparaat te ontgrendelen.



NL medisana.

NL Gebruiksaanwijzing 3-in-1 elektrotherapie-apparaat TT 200

Apparaat en bediening



Legenda

BELANGRIJK!
Wanneer deze gebruiksaanwijzing niet in acht wordt genomen, kan dit leiden tot ernstige verwondingen of schade aan het apparaat.

WAARSCHUWING
Deze waarschuwingen moeten worden nageleefd om mogelijk letsel van de gebruiker te voorkomen.

ATTENTIE
Deze aanwijzingen moeten worden nageleefd om mogelijke beschadigingen aan het apparaat te voorkomen.

TIP
Deze aanwijzingen geven u nuttige extra informatie over de installatie of de werking.

Apparaatclassificatie: type BF

LOT-nummer

IP22 Aanduiding beschermtypen tegen vreemde voorwerpen en water

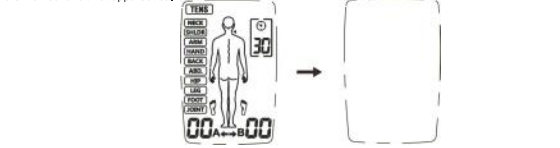
Gemachtigde EU-vertegenwoordiger

Producent

Productiedatum

CE 2460

Druk op de aan/uit-M-knop 1 om de behandeling te beëindigen. Door opnieuw op de aan/uit-M-knop 1 te drukken schakelt het apparaat uit.



Het apparaat beschikt over een automatische lastherkenning bij alle ingestelde intensiteiten boven niveau 5. Wanneer de elektroden niet op de juiste wijze op de huid plakken of er zich een ander verbindingprobleem voordoet, schakelt het apparaat automatisch op niveau 0 en gaat het symbool "A" of "B" knipperen. Daarna schakelt het apparaat terug naar de stand-bymodus.



Bij te lage batterijspanning knippert het symbool „batterij bijna leeg“ 10. Stop de behandeling en vervang de batterijen.

- Gebruik van de elektroden
- De meegeleverde elektroden mogen alleen worden gebruikt met het medisana 3-in-1 elektrotherapie-apparaat TT 200. Controleer of het apparaat uitgeschakeld is voor u de elektroden aanbrengt of verwijderd.
- Wanneer u tijdens de behandeling de elektroden opnieuw wilt aanbrengen, dient u eerst het apparaat uit te schakelen.
- Het gebruik van de elektroden kan leiden tot huidirritaties. Breek de behandeling af wanneer u deze constateert (bijv. rode huid, blaasvorming of jeuk). Breng de elektroden niet herhaaldelijk op dezelfde plaats aan.
- Gebruik de elektroden nooit samen met andere personen.
- De elektroden moeten helemaal contact maken met de huid om te voorkomen dat op „hot spots“ de huid verbrandt.
- Gebruik dezelfde elektroden niet vaker dan 10 keer, omdat het contact met de huid verslechtert elke keer dat u ze gebruikt.
- De hechting van de elektroden is afhankelijk van de huidelgenschappen, hoe ze zijn opgeborgen en hoe vaak ze zijn gebruikt. Vervang de elektrodenpads wanneer er niet meer volledig aan de huid plakken. Plak de elektrodenpads na gebruik weer op de beschermfolie en bewaar de elektroden in het opbergzakje zodat ze niet uitdrogen. Daardoor blijven ze gedurende langere tijd goed hechten.
- Maak de huid waarop de elektroden moeten worden aangebracht schoon en droog.
- Verwijder de elektroden nooit van de huid als het apparaat nog aan staat.
- Gebruik uitsluitend originele, door de fabrikant aanbevolen elektroden. Andere elektroden kunnen leiden tot letsel.
- Ieder mens reageert anders op elektrische neurostimulatie. De juiste plaats van de elektroden kan per individu verschillen. Overleg met uw arts over de plaatsing die voor u het meest geschikt is.
- Gebruik geen kleinere elektroden dan de exemplaren die zijn meegeleverd. Daardoor zou de stroomdichtheid te hoog kunnen worden wat kan leiden tot letsel.
- Verander de meegeleverde elektroden niet, bijv. door ze stuk te snijden.
- Controleer of het gebied van waaruit de pijn wordt veroorzaakt volledig met de elektrodenpads is afgedekt. Bij pijnlijke spiergroepen moeten alle betrokken spieren worden bereikt door de elektroden.

AANWIJZINGEN voor het gebruik van de TENS modus

- Wanneer u de beginintensiteit als te sterk ervaart, kunt u deze met de „-“ knop 16 verlagen.
- Zolang u zich tijdens de behandeling goed voelt, kunt u de intensiteit tot het einde van de behandeling handhaven. Verbetering van de pijnklachten treedt doorgaans op na ca. 5 tot 10 minuten.
- Wij adviseren 1 tot 2 behandelingen per dag gedurende ca. 1 week.
- Neem contact op met uw arts wanneer na deze periode geen noemenswaardige verbetering van de pijnklachten optreedt.

AANWIJZINGEN voor het gebruik van de EMS modus

- Let op de juiste plaatsing van de elektroden, zoals beschreven in deze gebruiksaanwijzing.
- Wij adviseren 1 tot 2 behandelingen per dag gedurende ca. 1 week.
- Pauzeer de behandeling en/of verminder de intensiteit als u zich tijdens de behandeling niet goed voelt.

Onderhoud en schoonmaken

Om te zorgen dat het apparaat probleemloos en langdurig goed werkt, dient u op de volgende zaken te letten:

- Verwijder de elektroden van het apparaat en maak het apparaat schoon met een zachte, licht vochtige doek. Wanneer het apparaat sterk bevuild is, kunt u ook een mild schoonmaakmiddel gebruiken.
- Bescherm het toestel tegen vocht. Houd het apparaat niet onder stromend water en dompel het niet onder in water of andere vloeistoffen.
- Plaats het apparaat niet op hete oppervlakken en niet in direct zonlicht.
- Maak de elektrodenpads schoon met een licht vochtige doek. Zorg dat het apparaat eerst uitgeschakeld is!
- Om hygiënische redenen moet elke gebruiker zijn eigen elektrodenpads gebruiken.
- Gebruik geen agressieve middelen of chemische reinigingsmiddelen om het apparaat schoon te maken.
- Let op dat er geen vocht in het apparaat komt. Gebruik het apparaat pas weer als het helemaal droog is.
- Maak het apparaat nooit schoon terwijl het in gebruik is. Controleer voor u het apparaat schoonmaakt of het uitgeschakeld is en de batterijen verwijderd zijn!

Onderhoud

- De fabrikant kan niet verantwoordelijk worden gehouden voor schade die is ontstaan na ongeautoriseerde reparaties. Neem contact op met de klantenservice wanneer uw apparaat een technisch probleem vertoont.
- Probeer niet reparaties zelf uit te voeren.
- Door het openen van het apparaat vervalt de garantie.
- Uw apparaat is voor de verkoop geïnstalleerd en hoeft niet te worden gekalibreerd of onderhouden. Neem contact op met de klantenservice als u nog vragen heeft.

Probleem	Mogelijke oorzaken	Oplossingen
Geen displayweergave na vervanging van batterijen	Batterijen zijn niet juist geplaatst of er zit vuil in het batterijvak. Batterijtype mogelijk verkeerd.	1. Controleer het batterijvak en maak het schoon. 2. Plaats nieuwe batterijen van het juiste type. Let op de juiste polariteit!
Geen of te zwakke stimulatie	- Elektroden zijn niet correct op de huid aangebracht - Verbinding met het apparaat niet optimaal - Batterijen zijn leeg - De huid is te droog	1. Controleer of de elektroden op de juiste wijze op de huid zijn aangebracht en of het snoer goed met het apparaat is verbonden. 2. Vervang de batterijen. 3. Veeg uw huid en de elektroden af met een vochtige katoenen doek.
De huid jeukt of brandt tijdens de behandeling	- De behandeling heeft te lang geduurd - De elektroden zijn niet correct op de huid aangebracht of het contact is niet optimaal - De huid is overgevoelig	1. Gebruik het apparaat een keer per dag en verkort de duur van de behandeling. 2. Controleer of de elektroden op de juiste wijze op de huid zijn aangebracht. 3. Veeg uw huid en de elektroden af met een vochtige katoenen doek. 4. Overleg met uw arts bij een overgevoelige huid.
Het apparaat stopt tijdens de behandeling	- De elektroden zijn niet correct op de huid aangebracht of het contact is niet optimaal - Batterijen zijn leeg	1. Controleer of de elektroden op de juiste wijze op de huid zijn aangebracht. 2. Vervang de batterijen.

Bewaren
Schakel het apparaat uit en verwijder de snoeren. Plaats de elektroden op de beschermfolie en berg ze samen met het apparaat en de snoeren op in de originele verpakking. Houd rekening met de bewaarschriften zoals beschreven in de technische gegevens! Haal ook de batterijen uit het batterijvak als u het apparaat gedurende een langere tijd niet gaat gebruiken.

Programmatabelen

Modus	Lichaamsdeel	Frequentie Hz	Impulsbreedte µs	Therapieuur min.	Curvevorm
TENS	Nek	80-120	120-100	Standaard: 30 Instelbaar: 5-90	Modulatie
	Schouder	80-100	100	Standaard: 30 Instelbaar: 5-90	Modulatie
	Arm	2-60	260-160	Standaard: 30 Instelbaar: 5-90	Modulatie
	Hand	100	100	Standaard: 30 Instelbaar: 5-90	Gelijkblijvend
	Rug	60/50/45/10 /50/35	200	Standaard: 30 Instelbaar: 5-90	Modulatie
	Buik	120	55	Standaard: 30 Instelbaar: 5-90	Gelijkblijvend
	Heup	100	150	Standaard: 30 Instelbaar: 5-90	Korte impuls-groepen
	Been	40/6/50	250	Standaard: 30 Instelbaar: 5-90	Modulatie
	Voet	80-120	100-120	Standaard: 30 Instelbaar: 5-90	Modulatie
	Gewrichten	120	100-120	Standaard: 30 Instelbaar: 5-90	Modulatie
EMS	Nek	30	200	Standaard: 30 Instelbaar: 5-90	Synchroon
	Schouder	45	200	Standaard: 30 Instelbaar: 5-90	Synchroon
	Arm	50	150	Standaard: 30 Instelbaar: 5-90	Synchroon
	Hand	4	200	Standaard: 30 Instelbaar: 5-90	Synchroon
	Rug	60	200	Standaard: 30 Instelbaar: 5-90	Synchroon
	Buik	20	200	Standaard: 30 Instelbaar: 5-90	Synchroon
	Heup	30	150	Standaard: 30 Instelbaar: 5-90	Synchroon
MASSAGE	Been	80	200	Standaard: 30 Instelbaar: 5-90	Synchroon
	Voet	20	200	Standaard: 30 Instelbaar: 5-90	Synchroon
	Kneden	28-44	120-250	30	Modulatie
	Wrijven	25-79	120-250	30	Modulatie
	Kloppen	49-97	100-240	30	Modulatie

Weggooiën
Dit apparaat mag niet bij het huisvuil worden weggegooid. Elke consument is verplicht alle elektrische of elektronische apparaten, of ze nu schadelijke stoffen bevatten of niet, naar het plaatselijke afvalafschaffingsstation te brengen of in te leveren in de winkel waar een nieuw, vergelijkbaar apparaat wordt gekocht, zodat ze milieuvriendelijk kunnen worden verwerkt. Verwijder de batterijen voor u het toestel weggooit. Gooi gebruikte batterijen niet bij het huisvuil, maar samen ze apart in of lever ze in bij een winkel waar batterijen worden verkocht. Neem over de afvoer en verwerking contact op met uw gemeente of uw verkoper.

Accessoires
Snoerenset - artikelnummer 88359
8 zelfklevende elektroden - artikelnummer 88349

Technische gegevens

Naam en model: medisana 3-in-1 elektrotherapie-apparaat TT 200
 Modelnr.: R-C4B
 Voeding: 3 x 1,5 Volt AAA ; Micro batterijen (AAA)
 Kanalen: 2
 Curvevorm: bifasische rechthoekimpuls
 Uitgangsstroom: max. 120 mA (bij 500 Ohm last)
 Intensiteit: in 40 niveaus in te stellen
 Uitgangsprecisie: $\pm 20\%$ voor alle parameters
 Gebruiksmodi: TENS, EMS en MASSAGE
 Aantal programma's: TENS: 10; EMS: 9; MASSAGE: 3
 Impulsbreedte: 50 – 330 µs, afhankelijk van het programma
 Frequentie: 2 – 120 Hz, afhankelijk van het programma
 Gebruikstijd: 5 – 90 minuten, afhankelijk van het programma instelbaar na 1 minuut
 Automatisch uitschakelen: +5 °C tot +40 °C bij 15% tot 93% rel. luchtvochtigheid, gebruiksvaardigheden: atmosferische druk 700 hPa tot 1060 hPa
 -10 °C tot +45 °C bij 10% tot 95% rel. luchtvochtigheid, atmosferische druk 700 hPa tot 1060 hPa
 Afmetingen ca.: 109 x 54,5 x 23 mm
 Gewicht ca.: 50 x 50 mm
 Gewicht ca.: 76 g
 Artikelnummer: 88347
 EAN-nummer: 4001690 88347 4

In het kader van voortdurende productverbeteringen behouden wij ons het recht op wijzigingen voor op technisch gebied en qua vormgeving.
 De meest actuele versie van deze gebruiksaanwijzing kunt u vinden op www.medisana.com

Garantie en reparatievoorwaarden
Wendt u zich voor garantigevallen altijd tot uw leverancier of tot onze klantendienst. Moet u het apparaat opsturen, stuur het dan samen met de klacht en een kopie van de aankoopbon naar onze klantendienst. Voor garantie gelden de volgende voorwaarden:

- Voor de producten van medisana geldt een garantietermijn van drie jaar vanaf de datum van aankoop. Deze kan door middel van de verkoop of factuur worden aangehouden.
- Alle klachten, die het gevolg zijn van materiaal of fabricagefouten worden binnen de garantietermijn gratis verholpen.
- Een geval van garantie leidt niet tot automatische verlenging van de garantietermijn, noch voor het apparaat zelf noch voor de vervangen onderdelen.
- Uitgesloten van garantie zijn:
 - Alle schade die ontstaan is door ondeskundige behandeling, b.v. het niet op de juiste wijze volgen van de gebruiksaanwijzing
 - Beschadigingen, die zijn ontstaan door reparaties door de koper of een ander onbevoegd persoon.
 - Transport schade, die is ontstaan op weg van de verkoper naar de verbruiker of tijdens het opsturen naar de klantendienst.
 - Toebehoren, die onderhevig zijn aan slijtage.
- De fabrikant neemt geen verantwoording voor directe of indirecte vervolgschade die door het apparaat veroorzaakt wordt. Ook niet als de schade aan het apparaat als garantiegeval erkend is.

Shenzhen Roundwhale Technology Co., Ltd.,
 Add: 202, 2/F, Building 27, Dafa Industrial Park, Longxi community,
 Longgang street, Longgang district, Shenzhen, China.
 Email: info@roovjoy.com

Shanghai International Holding Corp. GmbH (Europe)
 Address: Eiffelstraße 80, 20537 Hamburg, Germany

geïmporteerd & gedistribueerd door:
medisana GmbH, Jagenbergstraße 19, 41468 NEUSS, DUITSLAND

Het serviceadres kunt u vinden op het apart bijgevoegde blad.