300.0 mm

180.0 mm

MACALLY MCUP2XL

SUPER LONG ADJUSTABLE CAR CUP HOLDER MOUNT User's Guide

www.macally.com

Introduction

Thank you for purchasing the Macally MCUP2XL, the adjustable cup holder mount. Its expandable base can be released to fit into various sizes of cup holders, while its grip arm also stretches to fit various models of cell phones, iPhones, iPod, smartphones and navigation devices. Perfect for any phone in any car!

Before you begin using this product, be sure to read this user's guide in its entirety.

Package Contents

- Super long adjustable car cup holder mount
- User's Guide

Macally Product Information

Registration

Please register this product at www.macally.com/register.html.

Technical Support

Please E-mail us at techsupport@macally.com.
In U.S.A. please call 1-909-230-6888
Mon-Fri 8:30 AM - 5:30 PM, Pacific Standard Time

1

Macally Product Information

Warranty

Macally peripherals warrants that this product will be free from defects in title, materials and manufacturing workmanship for one year from the date of purchase. If the product is found to be defective then, as your sole remedy and as the manufacturer's only obligation, Macally will repair or replace the product. This warranty shall not apply to products that have been subject to abuse, misuse, abnormal electrical or environmental conditions, or any condition other than what can be considered as normal use.

Limitation of Liability

The liability of Macally Peripherals arising from this warranty and sale shall be limited to a refund of the purchase price. In no event shall Macally Peripherals be liable for: (a) any other damages with respect to products or services, or for any lost profit, or for any consequential, incidental, direct or indirect damages, however caused and on any theory of liability, arising from this warranty and sale. These limitations shall apply not with standing any failure of essential purpose of any limited remedy.

Copyright© 2016 by Macally Peripherals

2

Hardware Basics

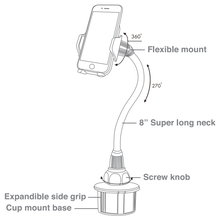

3

Installing the MCUP2XL

1. Begin the installaion by first releasing the Screw Knob, simply twist the Screw Knob counter-clockwise and the Expandible Side Grip will expand outward.
2. Place the MCUP2XL into your car's cupholder and adjust the side grip for a snug fit.
3. Once you have placed MCUP2XL into the car cup holder, twist the Screw Knob counter- clockwise again to lock MCUP2XL securely in place.

www.macally.com

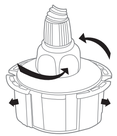

4

4. lightly press the button on the back of the cradle to release the arm grip ①. Continue to hold until the hands reach their maximum width ②.

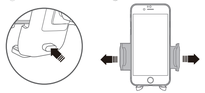

5. Using your hands, gently squeeze in the grip hands from both sides until your device is securely held.

5

Adjusting the MCUP2XL

To change the viewing angle, simply hold and bend the flexible arm to accommodate your viewing comfort. To change between vertical view and horizontal view, simply hold and rotate the grip arms.

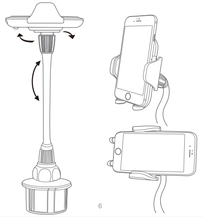

6

Front

300.0 mm

180.0 mm

MACALLY MCUP2XL

SUPPORT DE MONTAGE AJUSTABLE DE PORTE GOBELET EXTRA LONG POUR VOITURE Guide de l'utilisateur

www.macally.com

Introduction

Merci de vous être procuré le support de montage de porte gobelet ajustable MCUP2XL de Macally. Sa base extensible peut être dégagée pour s'adapter à différentes tailles de porte gobelet tandis que son bras de rétention s'allonge aussi pour s'adapter à différents modèles de téléphones cellulaires, iPhones, iPod, téléphones intelligents et appareils de navigation. Convient parfaitement à n'importe quel téléphone dans n'importe quelle voiture!

Avant de commencer à utiliser ce produit, assurez-vous de lire au complet ce guide de l'utilisateur.

Contenu de l'ensemble

- Support de montage ajustable de porte gobelet extra long pour voiture
- Guide de l'utilisateur

1

Informations concernant le produit Macally

Enregistrement

Veuillez enregistrer ce produit à l'adresse www.macally.com/register.html.

Soutien technique

Veuillez communiquer avec nous à l'adresse techsupport@macally.com, aux États-Unis, veuillez appeler au 1-909-230-6888 du lundi au vendredi, entre 8h30 et 17h30, heure standard du Pacifique

2

Informations concernant le produit Macally

Garantie

Macally Peripherals garantit que ce produit sera exempt de défaut de dénomination, de pièce et de main d'œuvre pendant un an à compter de la date de l'achat. Si le produit s'avère être défectueux pendant cette période, selon votre seul recours et la seule obligation du fabricant, Macally réparera ou remplacera le produit. Cette garantie ne peut s'appliquer à des produits ayant fait l'objet d'abus, de mauvaise utilisation, de conditions électriques et environnementales anormales ou de toutes conditions pouvant être considérées comme autres qu'un usage normal.

Limitation of Liability

La responsabilité de Macally Peripherals découlant de la présente garantie et de la vente de l'appareil sera limitée au remboursement du prix d'achat. En aucun cas Macally Peripherals ne pourra être tenu responsable des coûts d'acquisition de produits ou de services de substitution, ou pour toute perte de profit, ou pour tout dommage conséquent, incident, direct ou indirect, quelle qu'en soit la cause ou toute théorie de responsabilité résultant de cette garantie et vente. Ces limitations auront cour nonobstant tout défaut de remplir le but visé de tout recours limité utilisé.

Droits d'auteur ® 2016 détenus par Macally Peripherals

3

Description du matériel

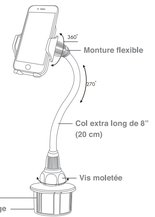

4

Installation du MCUP2XL

1. Commencez l'installation en dégageant d'abord la vis moletée, vous n'avez qu'à tourner la vis moletée et la prise latérale extensible s'allongera vers l'extérieur.
2. Placez le MCUP2XL dans le porte gobelet de votre véhicule et réglez la prise latérale pour obtenir un ajustement parfait.
3. Une fois le MCUP2XL en place dans le porte gobelet de la voiture, tournez la vis moletée une fois de plus pour bloquer le MCUP2XL en place de façon sécuritaire.

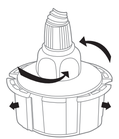

5

4. Appuyez légèrement sur le bouton à l'arrière du berceau pour dégager les bras de retenue 1. Maintenez la pression jusqu'à ce que les bras atteignent leur largeur maximale 2.

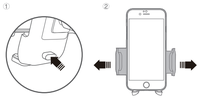

7. En vous servant de vos mains, serrez doucement les bras de retenue des deux côtés jusqu'à ce que votre appareil soit maintenu en place de façon sécuritaire.

6

Réglage du MCUP2XL

Pour changer l'angle de visionnement, vous n'avez qu'à tenir et plier le bras flexible pour obtenir l'angle de visionnement qui vous convienne. Pour passer du mode de visionnement vertical au mode de visionnement horizontal, vous n'avez qu'à tenir et faire tourner les bras de retenue.

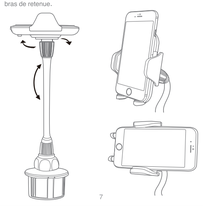

7

Back

Peripherals Printing Spec 印刷规格	
Item 产品:	MCUP2XL US manual
Materials Spec 纸张规格:	105G 双铜纸
Ink 油墨 (Pantone 彩色印刷):	黑
Additional Processes 其他工艺:	4页弹翼折，再对折
Note 备注:	

If you have any questions, please contact one of us below:

Amy Wang Email:amyw@macally.com Tel: 909-230-6888 ext 125
Louis Lu Email: louisl@frontlinetech.com.cn Tel: +86-755-6682-0980 ext 103

This document is furnished under license and may be used or copied only in accordance with the terms of such license. Except as permitted by such license, no part of this document may be reproduced, stored in a retrieval system, or transmitted, in any form or any means, electronic, mechanical, recording, or otherwise, including translation to another language or format, without the prior written permission of Macally Peripherals.