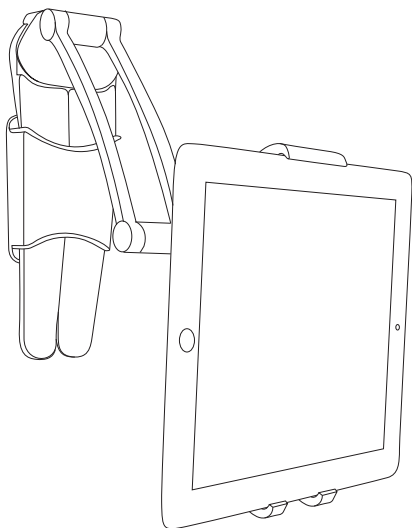


STANDWALLMOUNT

MACALLY

WALL MOUNT AND COUNTERTOP STAND FOR TABLET/SMARTPHONE



GB User guide / **DE** Bedienungsanleitung

FR Guide d'utilisation / **ES** Guía del usuario

NL Gebruikershandleiding / **IT** Guida utente

GB USER GUIDE

Thank you for purchasing the Macally STANDWALLMOUNT. The Macally 2-in-1 wall mount and countertop stand for tablets and smartphones frees your hands to maximize convenience while following recipes in the kitchen, reading eBooks or simply watching your favorite movies. The stand's expandable holder fits tablets and smartphones from 4.8" to 7.5" wide and its lightweight design allows for fast and easy setup on a wall, under a kitchen cabinet, in the garage or upright on any tabletop or counter.

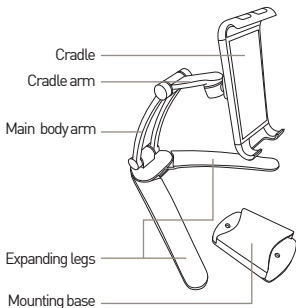
About this guide

Before you start using the Macally STANDWALLMOUNT, be sure to read this guide in its entirety.

Package contents

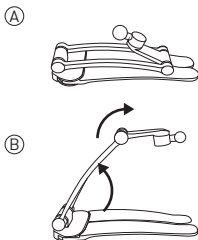
- STANDWALLMOUNT
- Mounting base
- Mounting accessories
- User guide

Hardware basics

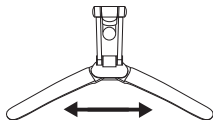


How to use as table/counter top stand

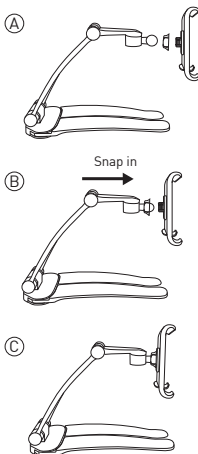
1. Bring up the body and cradle arms.



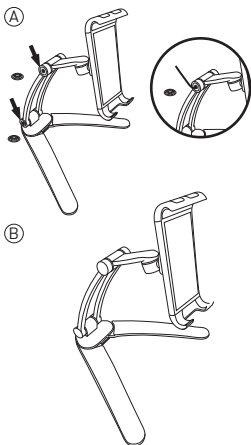
2. Expand the legs.



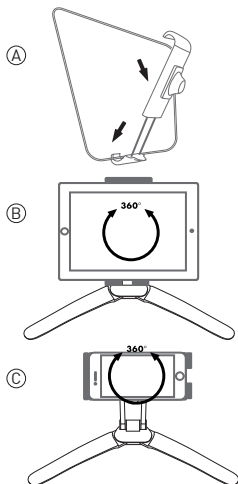
3. Attach the cradle to the stand.



4. Remove pivotal screw caps and tighten as needed.



5. Insert tablet/smartphone into cradle



How to use as wall/cabinet mount and

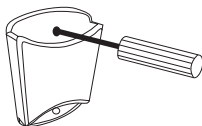
* Before adhering the 3M tape to the surface make sure the drywall inserts are in place where applicable.

1. Remove the protective film from the 3M tape.

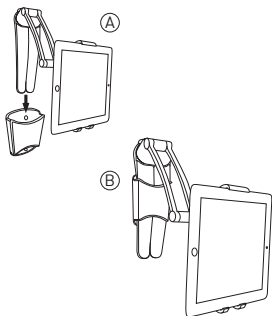


2. Place the mounting base on a flat surface (widest opening upward/towards the user) and screw the base into place.

*For a good adhesion, please wait 15-20 min before placing the stand into the wall mount bracket.



3. Fold the legs inwards and place them into the mounting base.



Important notes

- Please do not discard the Allen wrench. It may be needed in the future to tighten/loosen the joints.
- Please use the included screws and drywall inserts when possible. The weight of the unit may separate the paint from the wall and cause it to fall to the ground.

Technical support

For technical support in Europe, Middle East and Africa, please call to +31 24 373 14 10 or email to techsupport@macally-europe.com. Technical support hours in Europe, Middle East and Africa are from 9h00 to 17h00 (CET), from Monday to Friday. In USA, please call to +1 909 230 6888 or email to techsupport@macally.com. Technical support hours in USA, Canada and South America are from 8:30 AM to 5:30 PM (PT), from Monday to Friday.

Warranty

Macally Peripherals warrants that this product will be free from defects in title, materials and manufacturing workmanship for one year in North America and two years in Europe from the date of the purchase. If the product is found to be defective then, as your sole remedy and as the manufacturer's only obligation, Macally will repair or replace the product. This warranty is exclusive and is limited to the Macally STANDWALLMOUNT. This warranty shall not apply to products that have been subjected to abuse, misuse, abnormal electrical or environmental conditions, or any condition other than what can be considered normal use. The liability of Macally Peripherals arising from this warranty and sale shall be limited to a refund of the purchase price. In no event shall Macally Peripherals be liable for costs of procurement of substitute products or services, or for any lost profits, or for any consequential, incidental, direct or indirect damages, however caused and on any theory of liability, arising from this warranty and sale. These limitations shall apply notwithstanding any failure of essential purpose of any limited remedy.

FR GUIDE D'UTILISATION

Merci d'avoir acheté le support Macally STANDWALLMOUNT. Le support mural et de comptoir Macally 2 en 1 pour tablettes et smartphones libère vos mains pour maximiser le confort pendant que vous suivez des recettes dans la cuisine, que vous lisez des eBooks ou que vous regardez vos films préférés. Le support extensible convient pour les tablettes et smartphones de 12,2 cm à 19,1 cm de large et son design léger permet une installation rapide et facile sur un mur, sous une armoire de cuisine, dans le garage ou debout sur une table ou un comptoir.

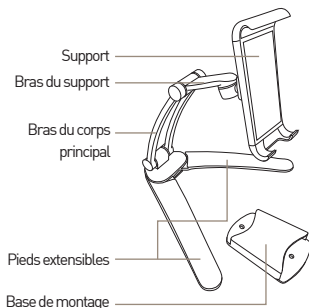
À propos du présent guide

Avant d'utiliser le support Macally STANDWALLMOUNT, veuillez à lire entièrement le présent guide.

Contenu de l'emballage

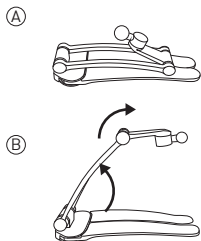
- STANDWALLMOUNT
- Base de montage
- Accessoires de montage
- Manuel d'utilisation

Matériel

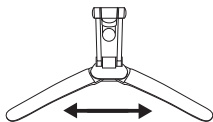


Utilisation sur une table/un comptoir

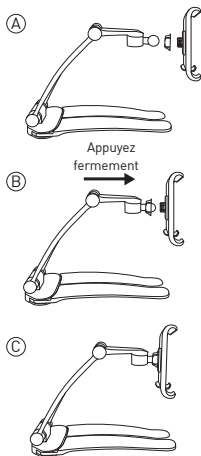
1. Montez les bras du corps et du support.



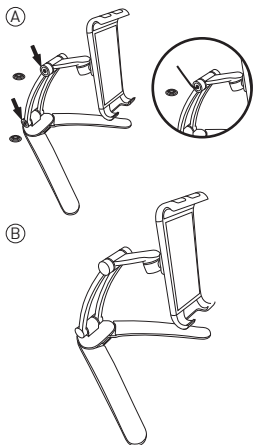
2. Dépliez les pieds.



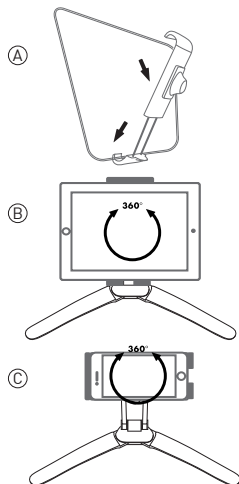
3. Fixez le support sur la base.



4. Enlevez les embouts des vis pivotantes et serrez au besoin.



5. Insérez la tablette/le smartphone dans le support



Utilisation sur un mur/une armoire

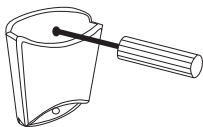
* Avant de coller l'adhésif 3M sur la surface, assurez-vous que les plaques de plâtre soient en place, le cas échéant.

1. Enlevez le film protecteur de l'adhésif 3M.

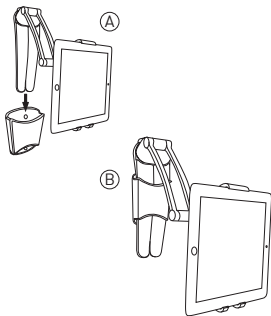


2. Placez la base de montage sur une surface plane (ouverture la plus large vers le haut/l'utilisateur) et vissez la base en place.

*Pour une bonne adhésion, veuillez attendre 15-20 min avant de placer la base sur le cadre mural.



3. Repliez les pieds et placez-les dans la base de montage.



Remarques importantes

- Veuillez ne pas jeter la clé Allen. Vous pourriez en avoir besoin ultérieurement pour resserrer/desserrer les articulations.
- Veuillez utiliser les vis et les plaques de plâtre fournies si possible. Le poids de l'unité peut détacher la peinture du mur et la faire tomber au sol.

Support Technique

En Europe, Moyen-Orient et Afrique, veuillez nous contacter au +31 24 373 14 10 ou nous envoyer un courrier électronique à techsupport@macally-europe.com. Le support technique en Europe, Moyen-Orient et Afrique est disponible du lundi au vendredi, de 9 à 17 heures (heure centrale européenne). Aux Etats-Unis, veuillez composer le +1 909 230 6888 ou nous écrire à l'adresse techsupport@macally.com. Le support technique aux États-Unis, au Canada et en Amérique du Sud est disponible du lundi au vendredi de 8h30 à 17h30 (heure du Pacifique).

Garantie

Macally Peripherals garantit ce produit exempt de défaut en matière de désignation, de matériaux et de fabrication pour une durée de deux (2) ans à compter de la date de l'achat. Si le produit s'avère défectueux, Macally s'engage à effectuer la réparation ou le remplacement, ceci constituant la seule réparation envers l'acheteur et l'unique obligation du fabricant. Cette garantie est exclusive et limitée au support Macally STANDWALLMOUNT. Elle ne pourra s'appliquer à un produit soumis à une utilisation abusive ou erronée, à des contraintes électriques ou d'environnement anormales, ou à toute condition autre que celles pouvant être considérées normales pour son usage. La responsabilité de Macally Peripherals envers l'acheteur au titre de la présente garantie est limitée au remboursement du prix d'achat du produit. Macally Peripherals ne pourra en aucun cas être tenu responsable de débours résultant de l'achat de produits ou services de substitution, de manque à gagner, ni de dommages consécutifs ou accidentels, directs ou indirects, quelle qu'en soit la cause ou en vertu de quelque principe de responsabilité que ce soit, en application de la présente garantie du produit vendu. Ces limites s'appliquent sans préjudice de tout manquement d'une réparation à l'objet constitutif du produit.

DE BEDIENUNGSANLEITUNG

Vielen Dank für den Erwerb des Macally STANDWALLMOUNT. Mehr Komfort dank der Macally 2-in-1 Wandhalterung und des Gegenflächenständers für Tablets und Smartphones. Damit haben Sie in der Küche die Hände frei beim Nachkochen von Rezepten, beim Lesen von E-Books oder schlicht, wenn Sie Ihren Lieblingsfilm anschauen. Der erweiterbare Halter des Ständers lässt sich an Tablets und Smartphones von 12,2 cm bis 19,1 cm Breite anpassen und sein geringes Gewicht ermöglicht, die schnelle und leichte Anbringung an einer Wand, unter einem Küchenschrank, in der Werkstatt oder aufrecht auf jeder Tischfläche bzw. jedem Tresen.

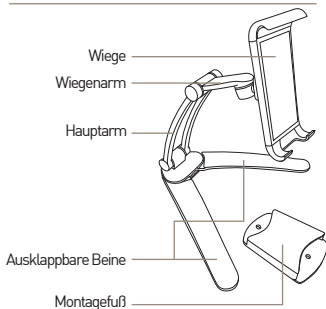
Zu dieser Anleitung

Stellen Sie, bevor Sie mit der Verwendung des Macally STANDWALLMOUNT beginnen, sicher, dass Sie diese Anleitung komplett durchlesen.

Paketinhalt

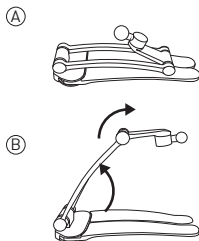
- WANDHALTERUNG/STÄNDER
- Montagefuß
- Montagezubehör
- Gebrauchsanleitung

Hardware

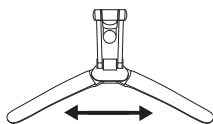


Einsatz als Tisch-/Arbeitsflächenständer

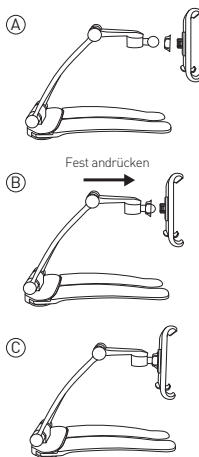
1. Das Gehäuse und die Wiegenarme hoch nehmen.



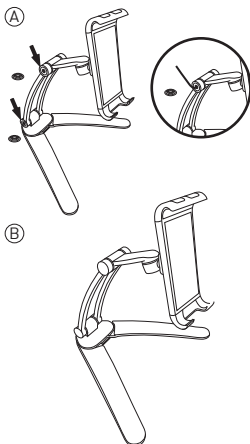
2. Die Beine ausklappen.



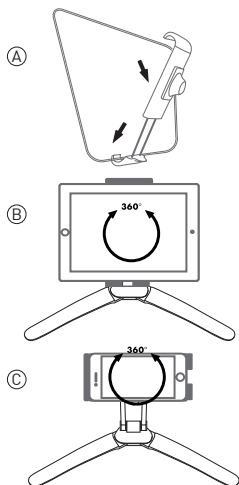
3. Die Wiege am Ständer befestigen.



4. Die Schraubkappen vom Drehpunkt abnehmen und ggf. festziehen.



5. Tablet/Smartphone in die Wiege einsetzen.



Einsatz als Wand-/Schrankhalterung

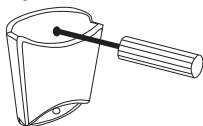
Sorgen Sie vor dem Aufkleben des 3M Tapes auf die Fläche dafür, dass die Trockenbauwandeinsätze eingesetzt sind, sofern erforderlich.

1. Den Schutzfilm vom dem 3M Tape abziehen.

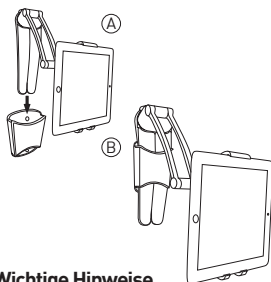


2. Den Montagefuß auf eine flache Oberfläche (größtmögliche Öffnung nach oben/zum Nutzer hin) und den Fuß einschrauben.

*Um eine gute Haftung sicherzustellen, warten Sie bitte 15-20 Min bevor Sie den Ständer in die Wandhalterung einsetzen.



3. Klappen Sie die Beine nach innen und setzen Sie sie in den Montagefuß ein.



Wichtige Hinweise

- Bitte entsorgen Sie den Sechskantschraubendreher nicht. Evt. werden Sie ihn zukünftig zum Nachziehen/Lösen der Verbindungen benötigen.
- Verwenden Sie bitte nach Möglichkeit die mitgelieferten Schrauben und Trockenbauwandeinsätze. Das Gewicht der Einheit kann Farbe von der Wand ablösen, die dann auf den Boden fällt.

Technische Assistenz

Nehmen Sie mit uns Kontakt auf, um technische Assistenz zu erhalten. In Europa, Nahen Osten und Afrika verwenden Sie bitte die Rufnummer +31 24 373 14 10 oder schicken Sie uns eine E-Mail an techsupport@macally-europe.com. Die technische Assistenz in Europa, Nahen Osten und Afrika ist Montags bis Freitags von 9:00 bis 17:00 Uhr erreichbar. In den USA verwenden Sie bitte die Rufnummer +1 909 230 6888 oder senden Sie eine E-Mail an techsupport@macally.com. Die technische Assistenz in USA, Kanada und Südamerika ist Montags bis Freitags von 8:30 bis 17.30 Uhr (Pacific Time) erreichbar.

Gewährleistung

Macally Peripherals garantiert daß dieses Produkt frei von Rechtsmängeln ist, und gewährleistet eine Garantie von zwei (2) Jahre für Material- und Fertigungsfehler ab Kaufdatum. Sollte das Produkt jedoch Mängel aufweisen, so besteht der Anspruch des Käufers und die Verpflichtung des Herstellers lediglich in der Reparatur oder im Ersatz des Produkts durch Macally. Diese Gewährleistung gilt ausschließlich für den STANDWALLMOUNT. Sie gilt nicht für den Fall, daß der Defekt des Produkts durch Anwendungsfehler, Mißbrauch, anormale elektrische oder Umweltbedingungen bzw. Bedingungen entstand, die nicht als normaler Gebrauch gelten. Die Verantwortung von Macally Peripherals aufgrund dieser Garantie ist auf den Wert des von Ihnen verauslagten Kaufpreises begrenzt. In keinem Falle haftet Macally Peripherals für Vertretungskosten, Kosten für den Produktersatz oder Serviceleistungen wie auch verloren gegangenen Gewinn oder andere folgerichtige zufällige, direkte oder indirekte Schäden wie auch immer verursacht und in welcher Haftungstheorie enthalten, die ihre Grundlage in dieser Garantie bzw. diesem Kauf haben. Diese Beschränkungen sind auch dann anzuwenden, wenn die essenziellen Ziele einer beschränkten Besserung nicht erreicht werden.

ES GUÍA DEL USUARIO

Gracias por adquirir el soporte STANDWALLMOUNT de Macally. El soporte de pared y sobremesa dos en uno de Macally para tablets y smartphones permite tener las manos libres y maximizar la comodidad al seguir recetas en la cocina, leer eBooks o sencillamente ver sus películas favoritas. La estructura extensible del soporte admite tablets y smartphones de entre 12,2 y 19,1 cm de anchura y su diseño ligero permite colocarlo rápida y fácilmente en la pared, bajo un armario de la cocina, en el garaje o sobre una mesa o encimera.

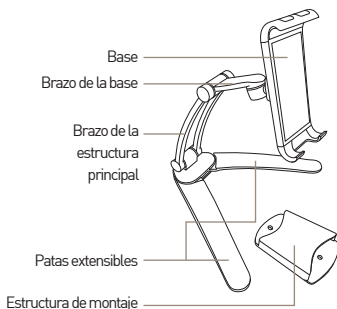
Acerca de esta guía

Antes de empezar a utilizar el soporte STANDWALLMOUNT de Macally, cerciórese de leer completamente esta guía.

Contenido del paquete

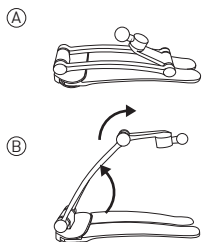
- STANDWALLMOUNT
- Estructura de montaje
- Accesorios de montaje
- Guía del usuario

Base de hardware

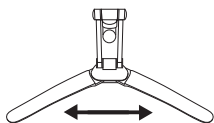


Uso como soporte de mesa/ encimera

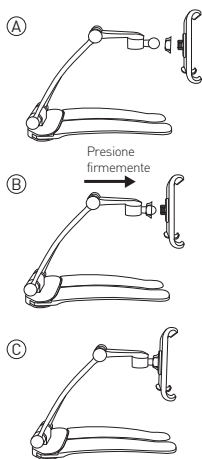
1. Levante los brazos del cuerpo de la base.



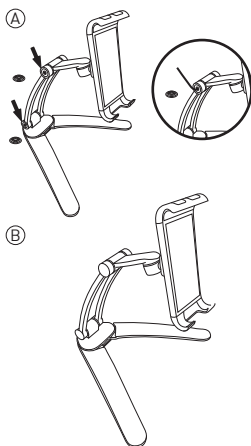
2. Extienda las patas.



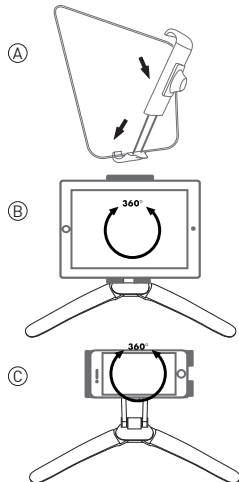
3. Coloque la base en el soporte.



4. Quite las tapas de los tornillos pivotantes y apriete según sea necesario.



5. Coloque la tablet/smartphone en la base.



Uso como soporte de pared/armario


*Antes de adherir la cinta 3M a la superficie, cerciórese de haber colocado los tacos correspondientes en caso necesario.

1. Retire la película protectora de la cinta 3M.

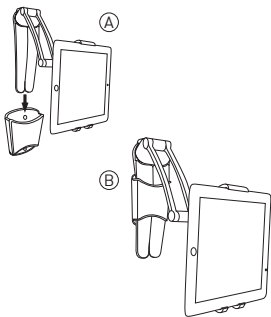


2. Coloque la estructura de montaje en una superficie plana (con la abertura mayor hacia arriba/hacia el usuario) y atornille en su lugar.

*Para que se adhiera correctamente, espere 15-20 min antes de colocar el soporte en la estructura para el montaje en pared."



3. Pliegue las patas hacia adentro y colóquelas en la estructura de montaje.



Notas importantes

- No tire la llave Allen. Puede que la necesite en el futuro para apretar/aflojar las uniones.
- Utilice los tornillos y tacos incluidos cuando sea posible. El peso de la unidad puede hacer que la pintura se desprege de la pared y caiga al suelo.

Soporte técnico

Para soporte técnico, en Europa, Medio Oriente y África por favor llame al +31 24 373 14 10 o envíe un correo electrónico a techsupport@macally-europe.com.

Los horarios del servicio técnico en Europa, Medio Oriente y África son de 9h00 a 17h00 (CET), de lunes a viernes. En Estados Unidos, por favor llame al +1 909 230 6888 o envíe un correo electrónico a techsupport@macally.com. Los horarios del servicio técnico en EE. UU., Canadá y Sudamérica son de 9h00 a 17h00 (PT), de lunes a viernes.

Garantía

Macally Peripherals garantiza que este producto está exento de defectos materiales y derivados de su proceso de fabricación y cuenta con una garantía de un año en Norteamérica y dos (2) años en Europa, Medio Oriente y África a contar desde la fecha de compra. Si el producto resulta defectuoso, Macally, como única solución para el usuario y como obligación exclusiva del fabricante, reparará o reemplazará el producto. Esta garantía es exclusiva y está limitada al soporte STANDWALLMOUNT de Macally. Esta garantía no se aplica a productos que hayan sido sometidos a abuso, uso indebido, condiciones eléctricas o ambientales anormales, o cualquier otra condición que no se considere de desgaste normal. La obligación de Macally Peripherals que emana de esta garantía y venta estará limitada al reembolso del importe de la compra. Macally Peripherals en ningún caso se responsabilizará de los costes de adquisición de productos o servicios de reemplazo, o de la pérdida de beneficios, o de daños consecuentes, incidentales, directos o indirectos, sea cual fuere su causa y según toda base de obligación que se desprenda de esta garantía y venta. Estas limitaciones son aplicables a pesar de cualquier falta de propósito esencial de toda solución limitada.

NL GEBRUIKERSHANDLEIDING

Hartelijk dank voor het aanschaffen van de Macally STANDWALLMOUNT. Voor optimaal gemak houdt u met de Macally 2-in-1 wandhouder en tafelstandaard voor tablets en smartphones uw handen vrij terwijl u in de keuken een recept toebereidt, een eBook leest of uw favoriete films bekijkt. De verstelbare houder van de standaard is geschikt voor tablets en smartphones van 12,2 cm tot 19,1 cm en door zijn lichtgewicht design laat hij zich gemakkelijk aan een muur, onder een keukenkastje, in de garage of rechtop op een tafel of balie plaatsen.

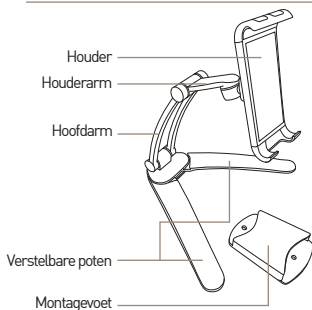
Over deze handleiding

Lees de hele handleiding door voordat u de Macally STANDWALLMOUNT in gebruik neemt.

Inhoud van de verpakking

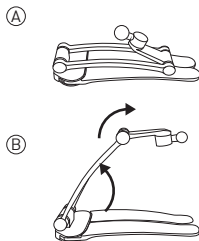
- STANDWALLMOUNT
- Houdervoet
- Houderaccessoires
- Gebruiksaanwijzing

Hardware

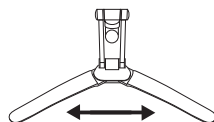


Gebruik als tafel-/baliestandaard

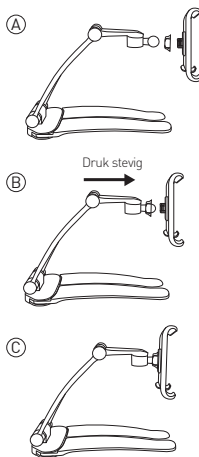
1. Breng het lichaam en de houderarmen omhoog.



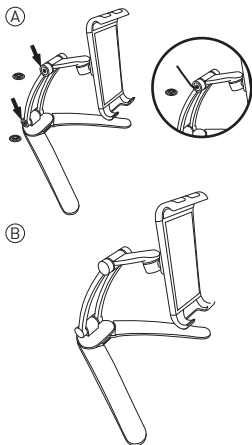
2. Zet de poten uit.



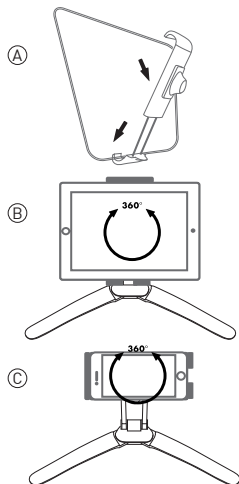
3. Bevestig de houder aan de standaard.



4. Verwijder de kapjes van de schamierpuntschroeven en draai die naar behoefte aan.



5. Plaats de tablet/smartphone in de houder



Plaatsing aan een wand / kast

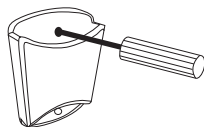
*Zorg ervoor dat evt. inbouwdozen in systeemwanden geplaatst zijn, voordat u de 3M-tape aan de wand hecht.

1. Verwijder de beschermende folie van de 3M-tape.

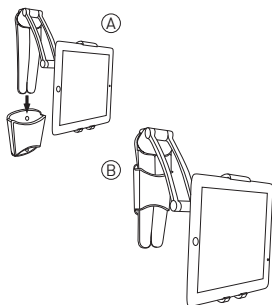


2. Plaats de montagevoet op een plat oppervlak (wijdste opening omhoog/naar de gebruiker) en schroef de voet op zijn plek vast.

*Wacht voor een goede hechting 15-20 minuten voordat u de standaard in de wandbeugel plaatst.



3. Klap de poten in en plaats ze in de montagevoet.



Belangrijke opmerkingen

- Gooi de inbusleutel niet weg. Wellicht heeft u die in de toekomst nog nodig om schroeven aan of los te draaien.
- Gebruik indien nodig of mogelijk de meegeleverde pluggen en schroeven. Door het gewicht van de eenheid kan verf loskomen van de wand, waardoor de eenheid op de grond valt.

Technische ondersteuning

Neem contact met ons op voor technische ondersteuning! In Europa, Midden Oosten en Afrika bel +31 24 373 14 10 of stuur een e-mail aan techsupport@macally-europe.com. De tijden voor technische ondersteuning in Europa, het Midden Oosten en Afrika zijn van maandag t/m vrijdag van 9u00 tot 17u00 (CET). In de VS, bel +1 909 230 6888 of stuur een e-mail aan techsupport@macally.com. De tijden voor technische ondersteuning in de VS, Canada en Zuid-Amerika zijn van maandag t/m vrijdag van 8u30 uur tot 17u00 (PT).

Garantie

Macally Peripherals garandeert dat dit product vrij is van materiaal en fabricagefouten en geeft een garantie van één (1) jaar in Noord-Amerika en twee (2) jaar in Europa, het Midden-Oosten en Afrika vanaf de aankoopdatum. Als het product defect is, zal Macally als enige verhaalsmogelijkheid en als enige verplichting van de fabrikant, het product herstellen of vervangen. Deze garantie is exclusief en beperkt tot de Macally STANDWALLMOUNT. Deze garantie is niet van toepassing voor producten die werden blootgesteld aan verkeerd gebruik, misbruik, abnormale elektrische of omgevingsvoorwaarden, of elke andere toestand die niet als normale slijtage kan worden beschouwd. De aansprakelijkheid van Macally Peripherals tengevolge van deze garantie en verkoop is beperkt tot een terugbetaling van de aankoopprijs. Macally Peripherals kan in geen geval aansprakelijk worden gesteld voor kosten van aankoop of vervanging van producten of diensten, of voor enigerlei winstderving, of voor enigerlei gevolgschade, incidentele, directe of indirecte schade, wat ook de oorzaak ervan is en volgens welke aansprakelijkheidstheorie ook, uit hoofde van deze garantie en verkoop. Deze beperkingen zijn van toepassing, ook als een beperkte oplossing een essentieel doel niet nakomt.

IT GUIDA UTENTE

Grazie per aver acquistato Macally STANDWALLMOUNT. Il supporto da parete e da piano di lavoro 2 in 1 Macally, per tablet e smartphone, lascia libere le vostre mani per offrirvi la massima comodità mentre seguite delle ricette in cucina, leggete eBook o semplicemente guardate i vostri film preferiti. Il braccio estensibile del supporto accoglie tablet e smartphone aventi una larghezza da 12,2 cm a 19,1 cm e il suo design leggero consente un'installazione semplice e veloce, nel garage o in verticale sul piano di un qualsiasi tavolo o bancone.

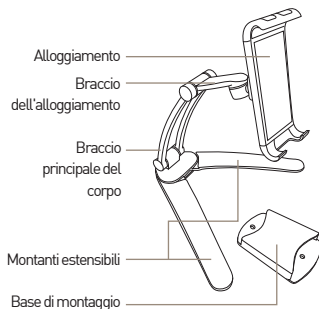
La guida utente

Prima di iniziare ad utilizzare Macally STANDWALLMOUNT, assicurarsi di aver letto attentamente la presente guida.

Contenuto della confezione

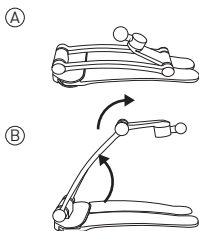
- STANDWALLMOUNT
- Base di montaggio
- Accessori di montaggio
- Guida utente

Base Hardware

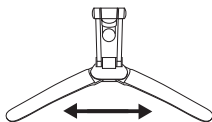


Istruzioni per l'uso come supporto per tavolo/piano di lavoro

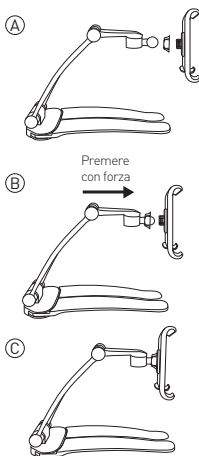
1. Sollevare i bracci del corpo e dell'alloggiamento.



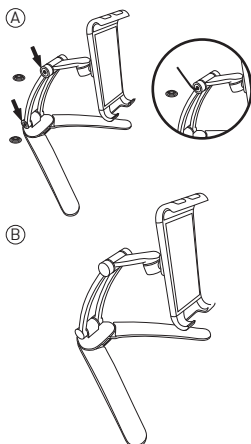
2. Estendere i montanti.



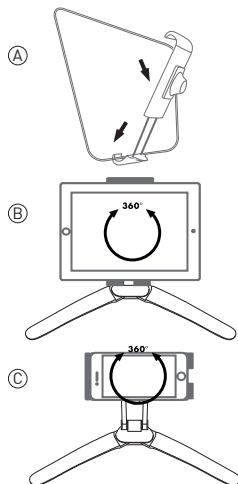
3. Attaccare l'alloggiamento al supporto.



4. Rimuovere i coperchi a vite con perno e serrare quanto necessario.



5. Inserire il tablet/lo smartphone nell'alloggiamento



Istruzioni per l'uso come supporto da parete/armadietto

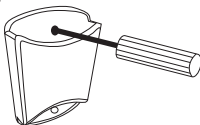
* Prima di fare aderire il nastro 3M alla superficie accertarsi che gli inserti in cartongesso siano in posizione, ove applicabile.

1. Rimuovere la pellicola protettiva dal nastro 3M.

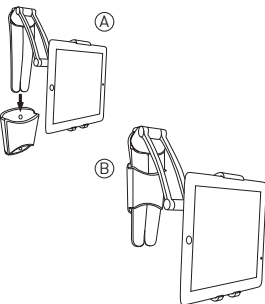


2. Posizionare la base di montaggio su una superficie piana (l'apertura più ampia verso l'alto/verso l'utente) e avvitare la base in posizione.

Per una buona adesione si prega di attendere 15-20 min prima di posizionare il supporto sulla staffa di montaggio a parete.



3. Pieghere i montanti verso l'interno e posizionarli nella base di montaggio.



Note importanti

- Si prega di non gettare via la chiave a barra esagonale. Può essere necessaria in futuro per serrare/allentare le giunzioni.
- Si prega di utilizzare le viti e gli inserti in cartongesso acclusi, laddove possibile. Il peso dell'unità può fare staccare e cadere a terra l'intonaco della parete.

Assistenza tecnica

Per l'assistenza tecnica, in Europa, Medio Oriente e Africa contattare il +31 24 373 14 10 inviare una email a techsupport@macally-europe.com. L'assistenza tecnica in Europa, Medio Oriente e Africa è disponibile dalle 9h00 alle 17h00 (CET), dal Lunedì al Venerdì. In USA, contattare il +1 909 230 6888 o inviare una email a techsupport@macally.com. L'assistenza tecnica negli Stati Uniti, Canada e Sud America è disponibile dalle 8h30 alle 17h30 (PT), dal Lunedì al Venerdì.

Garanzia

La Macally Peripherals garantisce che questo prodotto è privo di difetti di sorta, materiali o fabbricazione per un (1) anno in Nord America e due (2) anni in Europa, Medio Oriente e Africa, a decorrere dalla data di acquisto. Qualora il prodotto dovesse risultare difettoso, come vostra unica riparazione ed obbligo del costruttore, la Macally provvederà a riparare o sostituire il prodotto. La presente garanzia è esclusiva e limitata al STANDWALLMOUNT Macally. La presente garanzia non è applicabile a prodotti che siano stati oggetto di uso indebito, uso eccessivo, condizioni elettriche o ambientali anomale o qualsiasi altra condizione diversa da ciò che si considera uso normale. La responsabilità della Macally Peripherals scaturente dalla presente garanzia e vendita è limitata al rimborso del prezzo di acquisto. La Macally Peripherals non sarà in alcun caso responsabile per il costo di fornitura di prodotti o servizi sostitutivi, né per perdite di profitto, né per qualsiasi danno conseguente, incidentale, diretto o indiretto, qualunque ne sia la fonte, né per qualsiasi teoria di responsabilità scaturente da questa garanzia e vendita. Queste limitazioni varranno anche nonostante eventuali mancanze di scopo essenziale di qualsiasi riparazione limitata.

Macally USA: **Mace Group, Inc.** Tel: +1 909 2306888
email: sales@macally.com website: www.macally.com

Macally Europe: **Teklink Europe BV** Tel: +31 24 3731410
email: sales@macally-europe.com
website: www.macally-europe.com

MACALLY