

Descripción: Catéter en Poliuretano (PUR) con línea radio-paca ORX. Posee una aleta de fijación y prolongador fijo, unido a dicha aleta y marcado cada 5 cm.

Referencia	CATETER (PUR) ORX					AGUJA PELABLE	
	Ø Int. - Ø Ext mm	G	Long cm	Flujo ml/mn	Volumen muerto ml	Ø Ext mm	Long mm
1261-20	0,17 - 0,36	27	20	0,5	0,14	0,7	18

Presentación:

- Bandeja
 - Unidades por caja: 25
- Cada unidad contiene:
- 1 Catéter en Poliuretano de 27G. (PUR) ORX
 - 1 Aguja pelable de 24G.

Utilización: Es un catéter que se introduce en la vena periférica a través de una aguja pelable de 24G. El Premicalh está destinado principalmente a la nutrición parenteral a la administración de medicamentos por vía endovenosa en prematuros de muy bajo peso. Las venas de acceso generalmente utilizadas para la colocación del catéter son: La vena basilica, cubital mediana, safena, yugular, temporal o femoral.

RECOMENDACIONES DE USO:

- Utilice una estricta asepsia
- Si requiere un acortamiento del catéter, utilice a tal fin una incisión vertical.



VYCON**VYCON COLOMBIA S.A.****CATERER PREMICALTH
PEDIATRICO
REF: 1261-20**

- **EL FABRICANTE NO ASUME NINGUNA RESPONSABILIDAD POR LAS COMPLICACIONES RESULTANTES DE TAL ACCION.**
- Puncionar la vena con la aguja pelable, previa desinfección y secamiento de la piel.
- Cuando prepare el paciente tenga en cuenta lo siguiente:
 - o Calcule la longitud del catéter que desea introducir, pudiéndose cortar únicamente por su extremidad distal
 - o Lavar los guantes de látex con agua estéril para eliminar los residuos de almidón o talco.
 - o Hacer un torniquete
 - o Limpiar y preparar la piel en el punto de inserción del catéter.
 - o Colocar los campos estériles.


PRECAUCIONES DE USO:

- No deje el catéter en contacto prolongado con disolventes orgánicos como el alcohol o la acetona. Confirmar su localización por el reflujo de sangre venosa.
- No estirar el catéter ni someterlo a presiones superiores a 1,5 bares (21.75Psi, 1.140mm-Hg.) ya que eso provocaría su rotura y embolia. Es posible sobrepasar 4 ó 5 veces las presiones máximas de seguridad utilizando cualquier jeringa manualmente.
- No utilizar jeringas con capacidad inferior a 10cc. Las jeringas de pequeño volumen, generan presiones más altas que las de mayor capacidad. Proceder a la venopunción con el aguja pelable del kit (No utilizar jeringa de 1ml).
- No presionar demasiado las aletas de la aguja, ya que esto podría provocar su rotura prematura.
- No hacer retroceder el catéter a través de la aguja, ya que éste podría dañarse con bisel de la misma, con el consiguiente riesgo de rotura del tubo y por consiguiente de embolia del catéter. Sino se consigue colocar el catéter en posición correcta, interrumpir el procedimiento retirando simultáneamente el catéter y la aguja.
- No ejercer la presión en la piel sobre la aguja o su bisel ya que se podría dañar la vena o el catéter.

Esterilización: Oxido de etileno (Caducidad en 5 años)**Registro Sanitario:** V-001272**Lugar de Fabricación:** Comunidad Europea (CE)**Recomendaciones:**

- * Almacenar lejos del calor, de la humedad y de la luz.

CODIGO: TV-006/23-01-04/V1



VYCON**VYCON COLOMBIA S.A.****CATETER PREMICALH
PEDIATRICO
REF: 1261-20**

* No usar si el empaque unitario (Blister) se encuentra abierto

Convenciones: Fr (French = corresponde a tres veces el diámetro exterior del catéter en milímetros), PUR (Poliuretano)

ELABORADO POR:
CARGO: Documentador del SGC
NOMBRE: Katerine Pérez G.
FIRMA:

Katerine Pérez G.

REVISADO POR:
CARGO: Secretaria General
NOMBRE: Sofia Otero E.
FIRMA:

Sofia Otero E.

APROBADO POR:
CARGO: Responsable de Ventas
NOMBRE: Jaime Adie G.
FIRMA:

Jaime Adie G.



VYCON**VYCON COLOMBIA S.A.****CATERER PREMICALTH
PEDIATRICO
REF: 1261-20**

- **EL FABRICANTE NO ASUME NINGUNA RESPONSABILIDAD POR LAS COMPLICACIONES RESULTANTES DE TAL ACCION.**
- Puncionar la vena con la aguja pelable, previa desinfección y secamiento de la piel.
- Cuando prepare el paciente tenga en cuenta lo siguiente:
 - o Calcule la longitud del catéter que desea introducir, pudiéndose cortar únicamente por su extremidad distal
 - o Lavar los guantes de látex con agua estéril para eliminar los residuos de almidón o talco.
 - o Hacer un torniquete
 - o Limpiar y preparar la piel en el punto de inserción del catéter.
 - o Colocar los campos estériles.

PRECAUCIONES DE USO:


- No deje el catéter en contacto prolongado con disolventes orgánicos como el alcohol o la acetona. Confirmar su localización por el reflujo de sangre venosa.
- No estirar el catéter ni someterlo a presiones superiores a 1,5 bares (21.75Psi, 1.140mm-Hg.) ya que eso provocaría su rotura y embolia. Es posible sobrepasar 4 ó 5 veces las presiones máximas de seguridad utilizando cualquier jeringa manualmente.
- No utilizar jeringas con capacidad inferior a 10cc. Las jeringas de pequeño volumen, generan presiones más altas que las de mayor capacidad. Proceder a la venopunción con el aguja pelable del kit (No utilizar jeringa de 1ml).
- No presionar demasiado las aletas de la aguja, ya que esto podría provocar su rotura prematura.
- No hacer retroceder el catéter a través de la aguja, ya que esté podría dañarse con bisel de la misma, con el consiguiente riesgo de rotura del tubo y por consiguiente de embolia del catéter. Sino se consigue colocar el catéter en posición correcta, interrumpir el procedimiento retirando simultáneamente el catéter y la aguja.
- No ejercer la presión en la piel sobre la aguja o su bisel ya que se podría dañar la vena o el catéter.

Esterilización: Oxido de etileno (Caducidad en 5 años)**Registro Sanitario:** V-001272**Lugar de Fabricación:** Comunidad Europea (CE)**Recomendaciones:**

- * Almacenar lejos del calor, de la humedad y de la luz.

CODIGO: TV-006/23-01-04/V1

Página 2 de 3



VYCON**VYCON COLOMBIA S.A.****CATETER PREMICALH
PEDIATRICO
REF: 1261-20**

* No usar si el empaque unitario (Blister) se encuentra abierto

Convenciones: Fr (French = corresponde a tres veces el diámetro exterior del catéter en milímetros), PUR (Poliuretano)

ELABORADO POR:
CARGO: Documentador del SGC
NOMBRE: Katerine Pérez G.
FIRMA:

Katerine Pérez G.

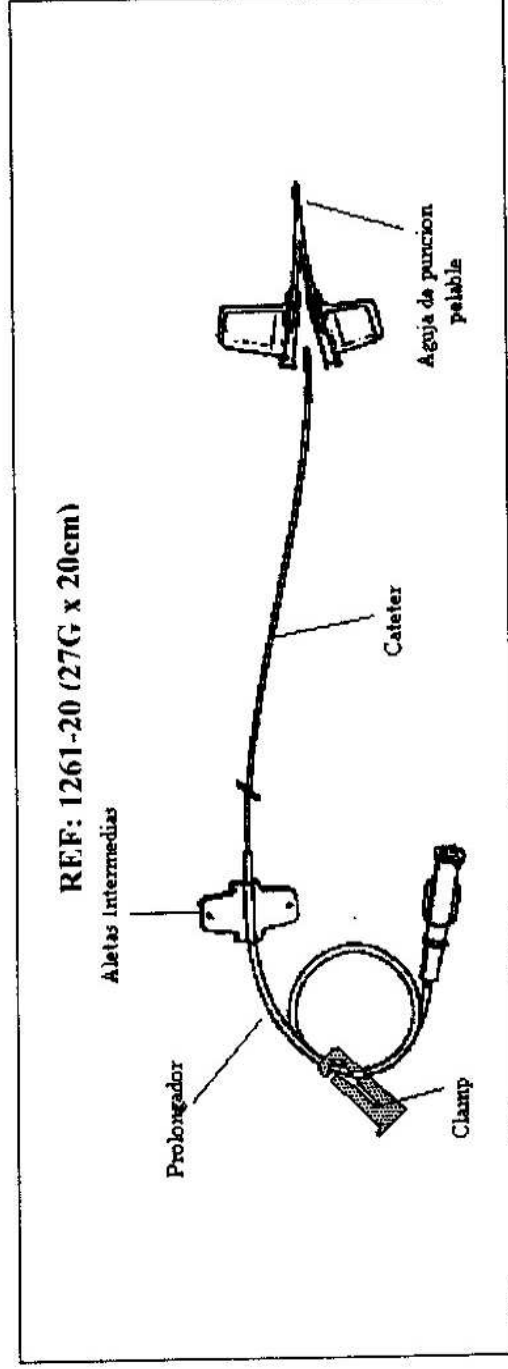
REVISADO POR:
CARGO: Secretaria General
NOMBRE: Sofia Otero E.
FIRMA:

Sofia Otero E.

APROBADO POR:
CARGO: Responsable de Ventas
NOMBRE: Jaime Adie G.
FIRMA:

Jaime Adie G.





Descripción: Catéter en Poliuretano (PUR) con línea radio-paca ORX. Posee una aleta de fijación y prolongador fijo, unido a dicha aleta y marcado cada 5 cm.

Referencia	CATETER (PUR) ORX					AGUJA PELABLE	
	Ø Int. - Ø Ext mm	G	Long cm	Flujo ml/mn	Volumen muerto ml	Ø Ext mm	Long mm
1261-20	0,17 - 0,36	27	20	0,5	0,14	0,7	18

Presentación:

- Bandeja
 - Unidades por caja: 25
- Cada unidad contiene:
- 1 Catéter en Poliuretano de 27G. (PUR) ORX
 - 1 Aguja pelable de 24G.

Utilización: Es un catéter que se introduce en la vena periférica a través de una aguja pelable de 24G. El Premicalh está destinado principalmente a la nutrición parenteral a la administración de medicamentos por vía endovenosa en prematuros de muy bajo peso. Las venas de acceso generalmente utilizadas para la colocación del catéter son: La vena basilica, cubital mediana, safena, yugular, temporal o femoral.

RECOMENDACIONES DE USO:

- Utilice una estricta asepsia
- Si requiere un acortamiento del catéter, utilice a tal fin un bisturí para efectuar una incisión vertical.

