

# SIZE CHART

## KNEE BRACES

Web Pro / Axis Pro / Axis Sport / RS9

Talla	Pantorrilla	Muslo
S	23-30 CM	9-12"   38-46 CM
M	30-36 CM	12-14"   46-51 CM
L	36-41 CM	14-16"   51-58 CM
XL	41-46 CM	16-18"   58-66 CM

SX01 / SX02

Talla	Rodilla Media
Y	27-30 CM   10.5-12" SX01 only
S	30-34 CM   12-13.5"
M	34-38 CM   13.5-15"
L	38-42 CM   15-16.5"
XL	42-46 CM   16.5-18"

## ELBOW PROTECTION

Epic

Talla	Altura
S/M	- 152 CM - 5'6"
L/XL	152 CM + 5'6" +

Option

Talla	Altura	Peso
Mini	135 CM - 4'6"	- 34 KG - 75 LBS
Y	135-154 CM 4'6"-5'5"	34-52.2 KG 75-115 LBS
A	154 CM + 5'5" +	52.2 KG + 115 LBS +

Flex Lite

Talla	S/M	L/XL
Biceps Superior	11" - 13.5" (30-35 CM)	13.5" - 16" (35-40 CM)
Antebrazo Inferior	7" - 8" (17-20 CM)	8" - 9" (20-23 CM)

TP199

Talla	S/M	L/XL
Biceps Superior	11" - 13.5" (30-35 CM)	13.5" - 16" (35-40 CM)
Antebrazo Inferior	7" - 8" (17-20 CM)	8" - 9" (20-23 CM)

## ROOST DEFLECTORS

F2 / Vex

Talla	Peso
S	- 34 KG - 75 LBS
M	34-63.5 KG 75-140 LBS
L	63.5-86.2 KG 140-190 LBS
XL	86.2 KG + 190 LBS + F2 Sólo

F1 / Revo 5 / Revo 4

Talla	Peso
S/M	- 57 KG - 125 LBS
L/XL	57 KG + 125 LBS +

Bantam

Talla	Rango Edad	Peso
S/M	3-5 años	28-40lbs
L/XL	6-9 años	38-55lbs

## GLOVES

All Moto and Street Gloves

Talla	
S	18.2-18.8 CM   7 1/8-7 3/8"
M	18.8-19.4 CM   7 3/8-7 5/8"
L	19.4-20 CM   7 5/8-7 7/8"
XL	20-20.6 CM   7 7/8-8 1/8"
XXL	20.6-21.2 CM   8 1/8-8 3/8"

## RACE COLLARS

R4 / R3 / R2

Talla	Altura	Peso
Y	- 160 CM - 5'3"	- 48 KG - 105 LBS
A	160 CM + 5'3" +	48 KG + 105 LBS +

## HELMETS

T5 / Venture

Talla	Talla Sombrero	Circunferencia de cabeza
XS	6-6 3/8"	21.2-21.6"   53-54 CM
S	6 3/8-6 7/8"	21.7-22"   55-56 CM
M	7-7 1/8"	22.4-22.8"   57-58 CM
L	7 1/4-7 3/8"	23.2-23.6"   59-60 CM
XL	7 1/2-7 5/8"	24-24.4"   61-62 CM
XXL	7 3/4-8"	24.8-25.2"   63-64 CM

## KNEE PROTECTION

Epic

Talla	Altura
S/M	- 5'6" - 154 CM
L/XL	5'6" + 154 CM+

Option

Talla	Altura	Peso
Mini	- 135 CM - 4'6"	- 34 KG - 75 LBS
Y	135-154 CM 4'6"-5'5"	34-52.2 KG 75-115 LBS
A	154 CM + 5'5" +	52.2 KG + 115 LBS +

TP199 & LITE Knee Guards

Talla	Altura	Peso
Y	- 152 CM - 5'	- 40.8 KG - 115 LBS
S/M	152-178 CM 5'-5'10"	40.8-74.8 KG 115-165 LBS
L/XL	178 CM + 5'10" +	74.8 KG + 165 LBS +

HEX Pro

Talla	S/M	L/XL	XXL
Muslo	15" - 18" (38-45 CM)	18" - 20" (45-50 CM)	20" - 22" (50-56 CM)

## TUG BASE LAYER

Tug Tops

Talla	Pecho (IN) / (CM)	Cintura (IN) / (CM)
S	29-32 / 73-81	35-37 / 88-96
M	32-35 / 81-89	37-41 / 96-104
L	35-38 / 89-97	41-44 / 104-112
XL	38-43 / 97-109	44-47 / 112-120
XXL	43-47 / 109-121	47-50 / 120-128
Y-M	27-29.5 / 69-75	25.5-27 / 69-75
Y-L	29.5-32 / 75-81.5	27-28.5 / 75-81

Tug Bottoms

Talla	Cintura (IN) / (CM)	Cadera (IN) / (CM)
S	29-32 / 73-81	35-37 / 88-96
M	32-35 / 81-89	37-41 / 96-104
L	35-38 / 89-97	41-44 / 104-112
XL	38-43 / 97-109	44-47 / 112-120
XXL	43-47 / 109-121	47-50 / 120-128
Y-M	25.5-27 / 65-69	29.5-31 / 74.5-79
Y-L	27-28.5 / 69-72	31-33.5 / 79-84

## SOCKS

Moto Sock / Coolmax® Sock / Shorty Sock / Fusion Sock

Talla	Medida Calzado
Y	- 56.7 KG Fusion Sock Sólo
S/M	7-10
L/XL	10-13

## STREET BODY ARMOR

Sport Vest: CE Level 1 / Touring Vest

Talla	Medida Pecho
S/M	91.4-101.6 CM 36-40"
L/XL	101.6-112 CM 40-44"
XXL	117-127 CM 46-50"

## SUPPORT GEAR

Shoulder Support: SB05 / SB04 / SB03 / SB02

Size	Chest Size	Bicep Size
S	76-91 CM	30-36"   9-11"   22.8-27.9CM
M	91-101 CM	36-40"   11-13"   27.9-33.0CM
L	101-111 CM	40-44"   13-15"   33.0-38.1CM
XL	111-121 CM	44-48"   15-18"   38.1-45.7CM
XXL	121-132 CM	48-52"   18-21"   45.7-53.3CM

Knee Support: KS61 / KS199

Size	Mid Knee
S	30-34 CM   12-13.5"
M	34-38 CM   13.5-15"
L	38-42 CM   15-16.5"
XL	42-46 CM   16.5-18"
XXL	46-50 CM   18-19.5" KS61 Only

Ankle Support: AB07 / AS14 / AS06

Size	Shoe Size
S	6-8
M	8-10
L	10-12
XL	12-14

Kidney Belts: BB1 Celtek / BB1 Celtek Air

Size	Waist Size
Y	61-71 CM   24-28" BB1 Only
S	71-81 CM   28-32"
M	81-91 CM   32-36"
L	91-96.5 CM   36-38"
XL	96.5-101.6 CM   38-40"
XXL	101.6-106.7 CM   40-42"

## BALLISTIC JERSEYS

G7/G7 Lite / Comp Suit

Size	Chest Size
S	76-84 CM   30-33"
M	84-91 CM   33-36"
L	91-99 CM   36-39"
XL	99-107 CM   39-42"
XXL	107-114 CM   42-45"
XXXL	114-123 CM   45-48" G7 and G7 Lite Only
XXXXL	123-130 CM   48-51" G7 and G7 Lite Only

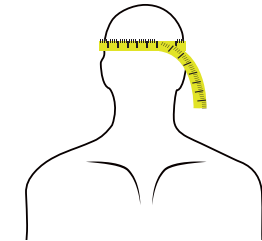
Comp Suit Youth

Size	Height	Weight
S	112-132 CM	3'9"-4'4"   45-60 LBS
M	132-145 CM	4'4"-4'9"   60-75 LBS
L	145-160 CM	4'9"-5'3"   75-90 LBS

Ballistic Pro

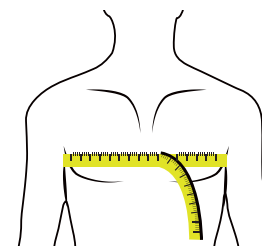
Size	Chest Size
S	76-84 CM   30-33"
M	84-91 CM   33-36"
L	91-99 CM   36-39"
XL	99-107 CM   39-42"
XXL	107-114 CM   42-45"
XXXL	114-123 CM   45-48"

# CÓMO MEDIR



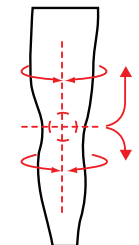
## CABEZA

Con una cinta métrica de tela, mida la circunferencia de su cabeza aproximadamente una pulgada por encima de las cejas al frente, y en un punto en la parte posterior de la cabeza que resulte en el medida más grande posible.



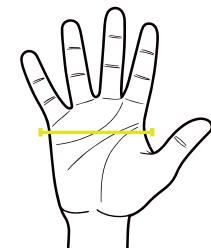
## PECHO

Levante los brazos hacia los lados y pídale a su amigo que le coloque la cinta métrica debajo de las axilas. Bájelo hasta que la cinta se enrolle alrededor de la parte más ancha de su pecho.



## RODILLA

Mida la circunferencia de la pantorrilla y el muslo 8" o 20cm por encima y por debajo del centro de la rodilla



## MANOS

Mide el ancho de la palma alrededor del punto más ancho de su mano justo debajo de sus nudillos. Luego, haga coincidir esa medida con el tamaño de guante apropiado.