




BOHO PTP

Plata de Ley 925

¿Cuál es mi talla de anillo?


Diámetro Interior

T10




15,90 mm

T12




16,56 mm

T14



17,20 mm

T16



17,80 mm

Ahora coloque un anillo suyo encima de los círculos para encontrar su talla, si no encuentra un círculo que encaje exactamente recomendamos coger la medida más grande. Para que la medida sea perfecta, el espacio del anillo debe ser exactamente las líneas del círculo, el anillo no debería invadir el espacio interior.

| DIAMETRO INTERIOR EN MM | TALLA UE | TALLA USA |
|------------------------------------|-----------------|------------------|
| 15,9 MM | 10 | 5,5 |
| 16,56 MM | 12 | 6 |
| 17,20 MM | 14 | 6,5 |
| 17,80 MM | 16 | 7 |