


M A K  
U S

# MOON

Productspecificaties





---

# MAKUS MOON

## **Topkwaliteit uit Duitsland**


MAKUS MOON is premium tot in de details

## **Extra grote kookzones**

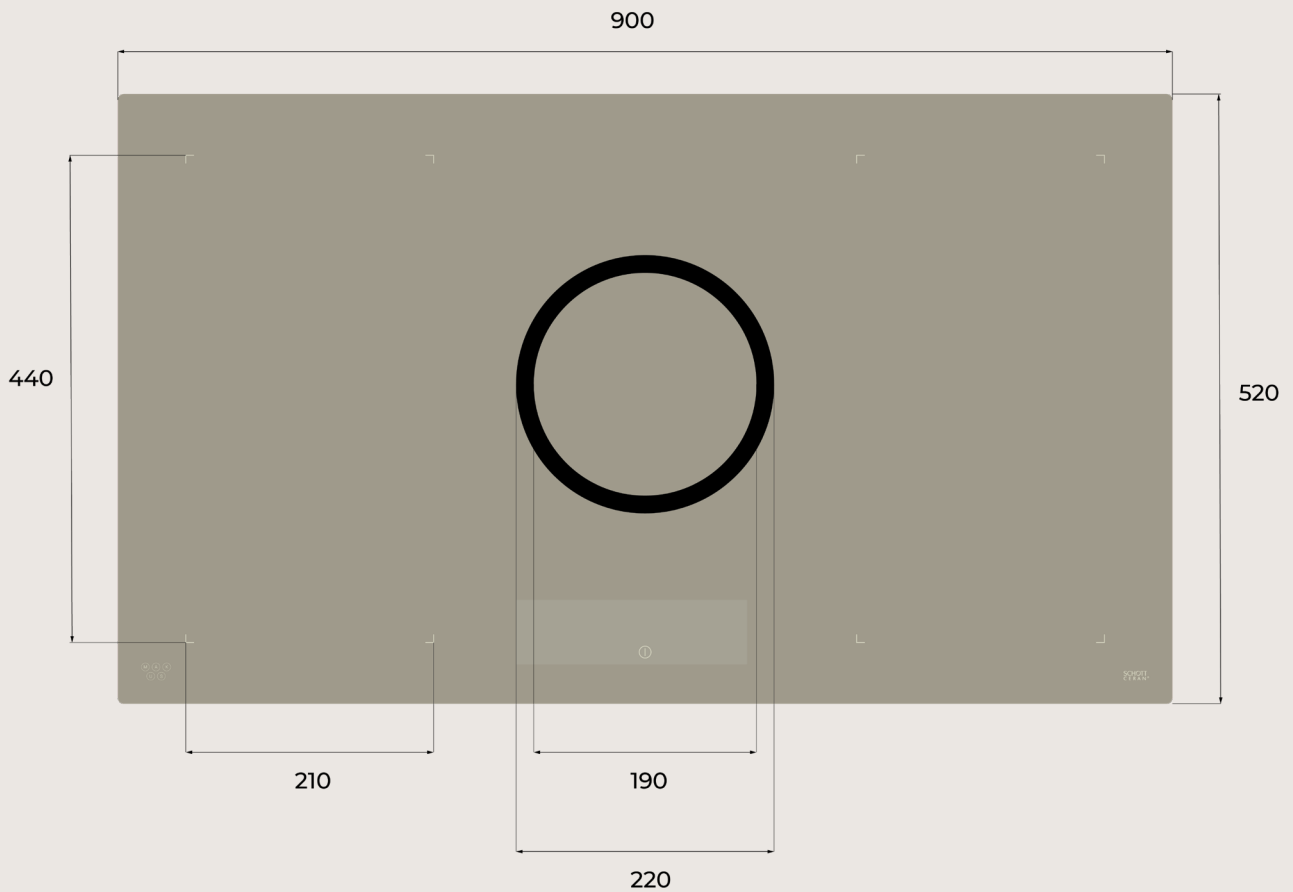
MAKUS MOON is 90 cm breed en  
heeft extra diepe kookzones

## **Dutch Design**

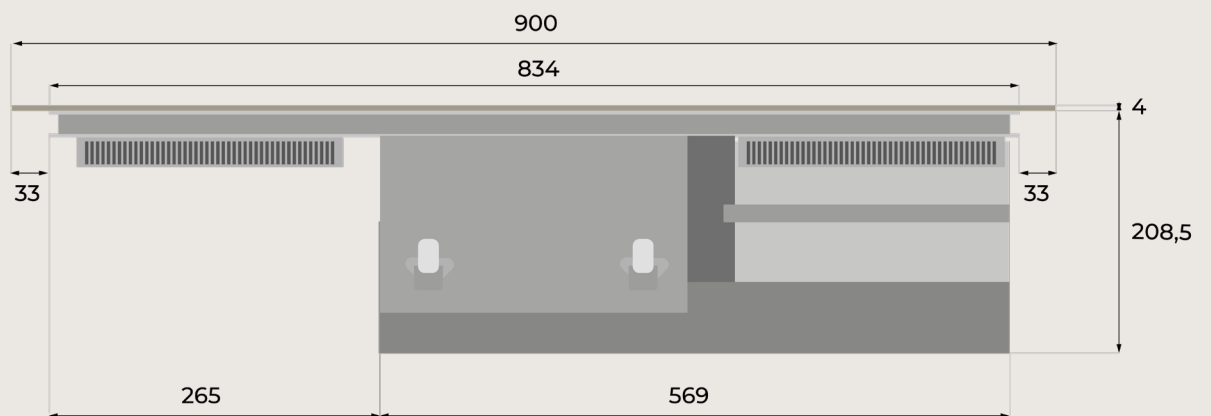
MAKUS MOON vergroot de harmonie  
in je keuken




# Afmetingen




Bovenaanzicht



Voorbeeld



# Productspecificaties



## Product

Merk	MAKUS
Garantie	3 jaar
Gewicht boven subframe	29 kg

## Montage afmetingen


Nismaat: breedte	840 mm
Nismaat: diepte	490 mm
Hoogte kookplaat	212,5 mm
Ruimte onder kookplaat voor ventilatie en motor	20 mm
Subframe vereist	Nee
Minimale afstand tussen frame en wand	50 mm
Verzinken mogelijk	Ja*

\*Gebruik hiervoor de instructie voor verzinken op pagina 8.

## Specificaties kookzones

Aantal kookzones	4
Kookzone 1	Uitbreidbaar naar flexzone
Kookzone 2	Uitbreidbaar naar flexzone
Kookzone 3	Uitbreidbaar naar flexzone
Kookzone 4	Uitbreidbaar naar flexzone
Vermogen kookzone 1 (linksvoor)	2,1/3,7* kW
Vermogen kookzone 2 (linksachter)	2,1/3,7* kW
Vermogen kookzone 3 (rechtsachter)	2,1/3,7* kW
Vermogen kookzone 4 (rechtsvoor)	2,1/3,7* kW
Diameter kookzone 1	19 cm
Diameter kookzone 2	22 cm
Lengte kookzone 3	19 cm
Breedte kookzone 3	22 cm
Lengte kookzone 4	19 cm
Breedte kookzone 4	22 cm

\*Wanneer powerboost of flexzone is geactiveerd



### Fysieke eigenschappen

Kookplaat frame	Afgeronde hoeken
Framemaat: breedte	90 cm
Framemaat: diepte	52 cm
Framemaat: hoogte	21,25 cm
Standaard inbegrepen	Handleiding
Kleur	Moon
Materiaal kookoppervlak	Keramisch glas

### Algemene kenmerken

Werkingsmechanisme kookplaat	Inductie
Toestel plaatsing	Inbouw
Flexibele kookzone	Ja
Boost-functie	Ja
Panherkenning	Ja
Panformaatherkenning	Ja
Grote kookzone	Ja
Braadzone	Ja
Automatische uitschakeling bij overkoken	Ja
Warmhoudfunctie	Ja
Restwarmte-indicator	Ja
Aantal kookinstellingen	13
Controle temperatuur	Power levels 0-9 + Powerboost
Grillfunctie	Ja

### Gebruiksvriendelijkheid

Display	Ja
Timer	Ja, per kookzone
Bedieningsopties	Touchscreen, slider
Geheugenfunctie	Ja
Veiligheidsuitschakeling	Ja
Kinderbeveiliging	Ja
Beveiliging bij oververhitting	Ja
Alles-uit knop	Ja
Pauze functie	Ja

### Electra

Warmtebron	Electriciteit
Geschikt voor stekertype	Perilex (5-polig)
Stekker meegeleverd?	Nee
Aansluiting op aantal fasen	2 Fasen of krachtstroom
Aansluitkabel inbegrepen	Ja, 1,5m
Aansluitwaarde	7,4 kW Inductie / 0,168 kW afzuiging

### Vetfilter

Materiaal filter	Roestvrij staal (RVS)
Materiaal afdekplaat	Keramisch glas met RVS
Vetafscheidingsgraad	95%
Vetafscheidingsklasse	A
Schoonmaakwijze filter	Afwassen / Afwasmachine

### Geurfilter

Type filter standaard meegeleverd	Koolstoffilter
Regenereren koolstoffilter	Iedere 2/3 maanden afwassen & drogen in de oven op 65°C gedurende 60 minuten
Indicator voor reinigen/wisselen koolstoffilter	Ja
Geschatte levensduur	1,5 - 2 jaar

### Motor


Capaciteit luchtverplaatsing	~ 582 m <sup>3</sup> /h
Vermogen	168 Watt
Bediening	Touchscreen 9 standen & powerboost
Automatisch nacirculatie na gebruik	Ja
Type luchtuitlaat	NW 150
Werkingsgeluid	min. 35 dBA / max. 68 dBA

### Opties luchtafvoer

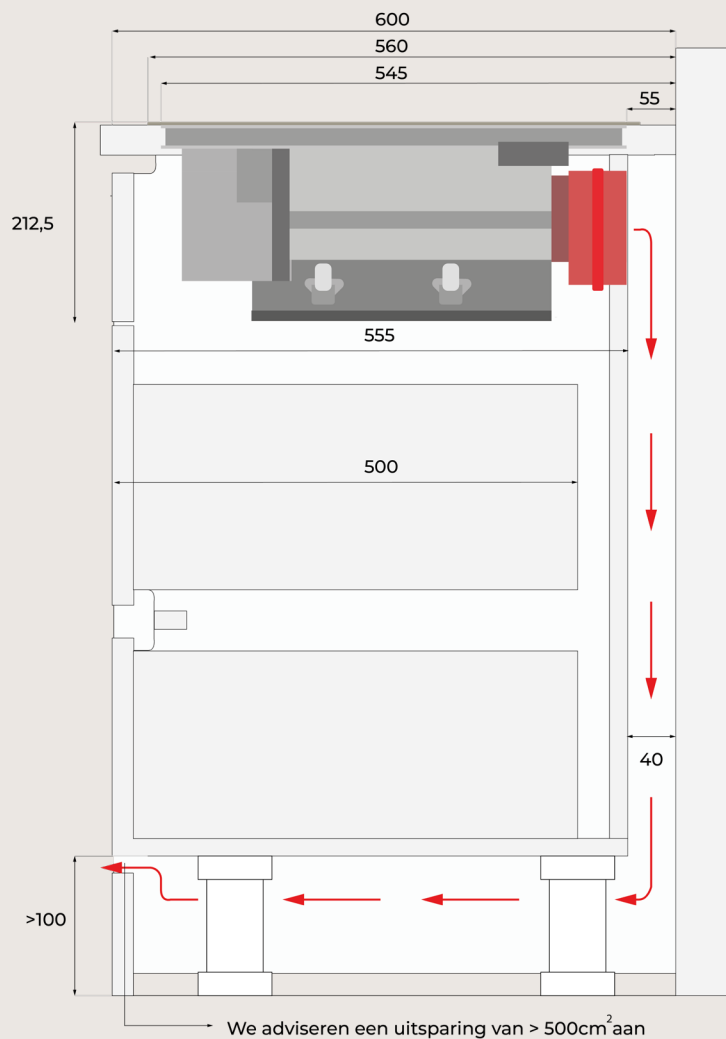
Afzuiging van de lucht	Recirculatie of naar buiten*
Standaard meegeleverd	Recirculatie afzuiging direct achter de kast
Optioneel bijbestellen: buizenpakket	Recirculatie afzuiging via de plint de woning in

\*Wij adviseren een uitsparing in de plint van minimaal 500 cm<sup>2</sup>.

NB: Rooster voor in de plint wordt niet meegeleverd.



# Recirculatie luchtafvoer achter de kast



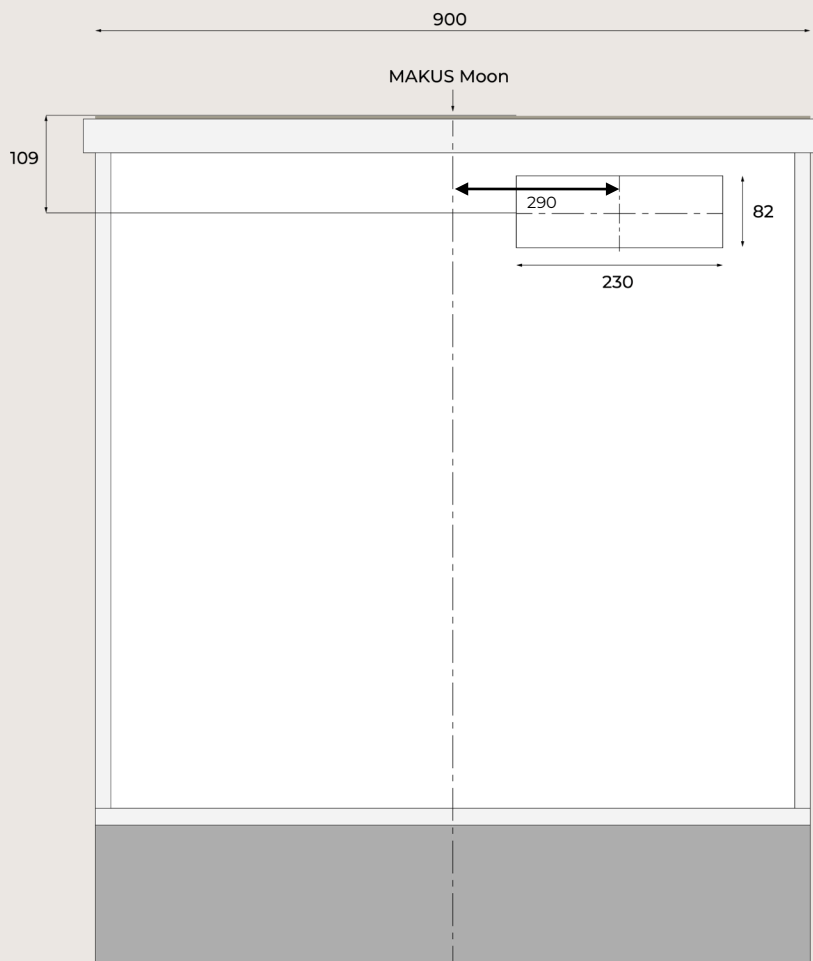

## Luchtafvoer naar buiten of recirculatie.

Kastdoorsnede zij-aanzicht

Voor de afzuigfunctie van de MAKUS Moon zijn er twee mogelijkheden: afzuiging naar buiten of recirculatie. Bij afzuiging naar buiten, maak je een verbinding tussen de afzuigfunctie van de inductieplaat en een kanaal dat de lucht direct naar de buitenlucht afvoert. Bij recirculatie breng je de gezuiverde lucht terug de binnenruimte in.

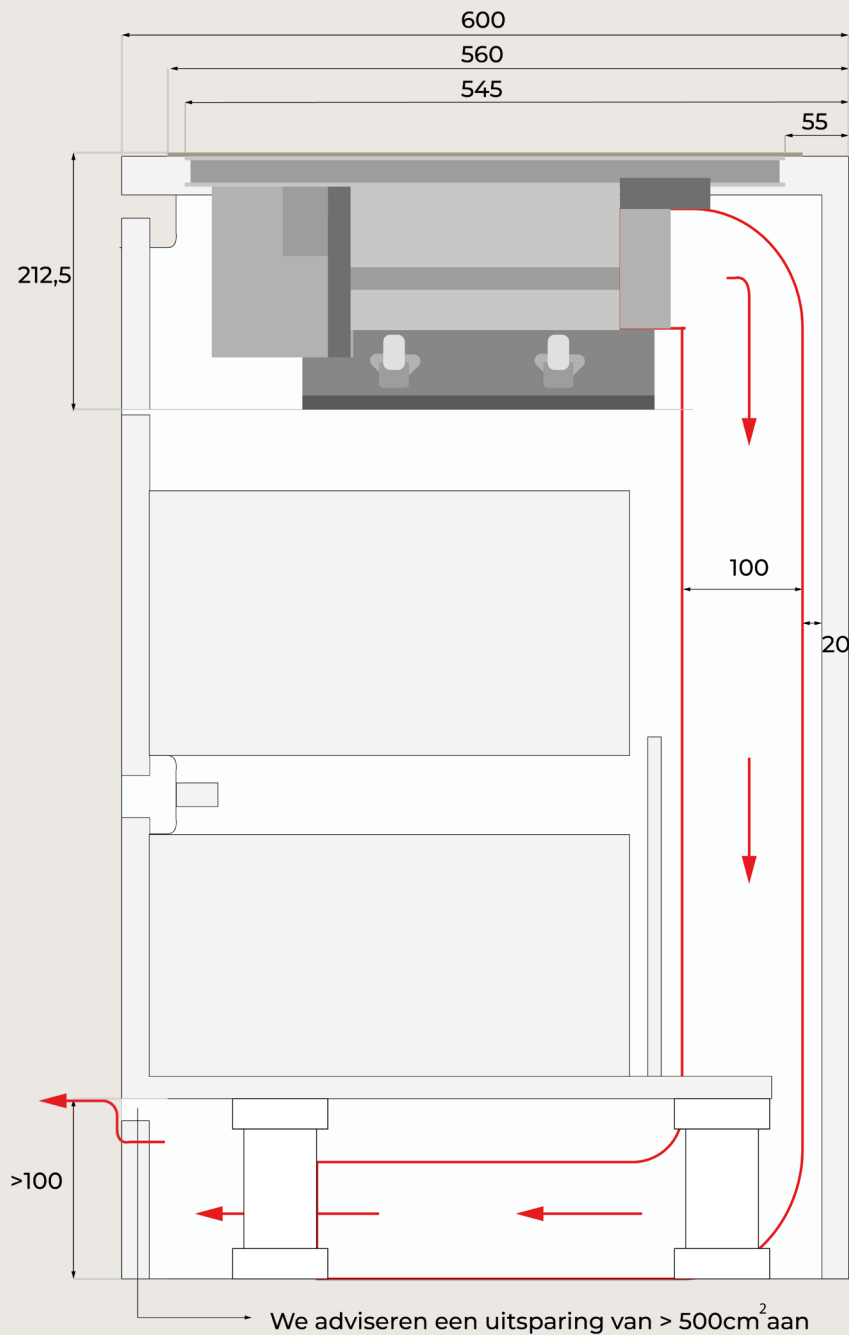
Recirculatie kan op de volgende manieren manieren:

- 1) De lucht direct achter de kasten blazen. (afbeelding 1)
- 2) De lucht via de plint terug de ruimte in blazen. (afbeelding 2)




Plaatsing uitsparing achterwand kast

# Recirculatie luchtafvoer in de plint



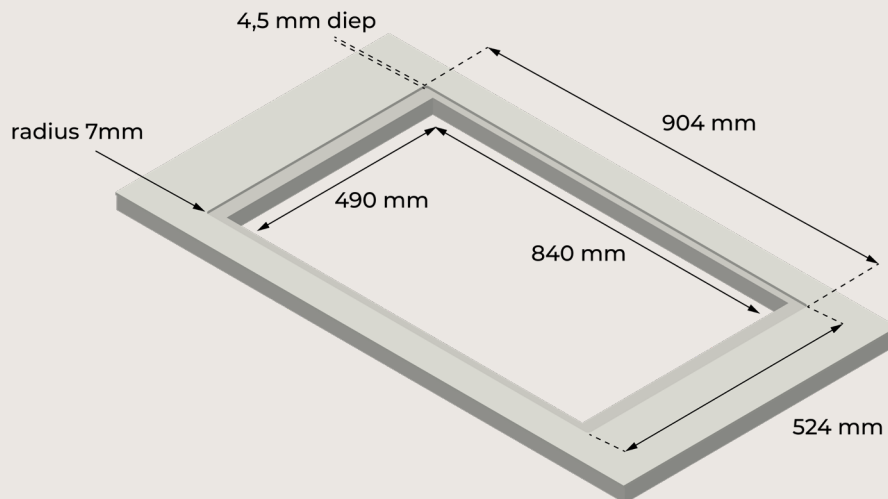
Kastdoorsnede zij-aanzicht





# MAKUS Moon verzinken

---



## MAKUS Moon inductiekookplaat

MAKUS-inductiekookplaten kunnen worden verzonken in het aanrechtblad. Op de afbeelding hierboven zijn de maten te vinden voor het verzinken (=vlak installeren) van de MAKUS Moon in het aanrechtblad. Alle afmetingen zijn weergegeven in millimeter.

## Maten van de MAKUS-inductiekookplaat

- Bovenste freeslaag: 904 mm x 524 mm x 4,5 mm (R7)
- Binnenmaten: 840 mm x 490 mm x dikte aanrechtblad

## Tips en aandachtspunten

- Ga na of de fabrikant van het werkblad een vlakke installatie van een inductiekookplaat toelaat.
- Zorg dat er geen siliconenlijm onder de kookplaat terecht kan komen. Als er siliconenlijm onder de glasplaat terecht komt, dan kunnen we de kookplaat niet meer repareren omdat hij vastgeplakt zit. De garantie komt dan te vervallen.
- Leg de kookplaat zonder lijm in de uitsparing van het werkblad en lijm de kookplaat uit. Breng de siliconenlijm aan tussen de spleet van de kookplaat en het aanrechtblad.