

MAKUS MOON in een IKEA keuken

Wat moet je weten?

Een MAKUS inductieplaat kan prima in een IKEA keuken.* Er zijn alleen een paar dingen waar je rekening mee moet houden.

- De MAKUS Moon moet tussen twee Ikea kasten in geplaatst worden. Hij moet zelf liggen op een kastje van 80 cm breed. De maat van de kastjes links en rechts maakt verder niet uit.
- Je kan de MAKUS dus niet plaatsen aan het einde van een keukeneiland.

De MAKUS inductieplaat is namelijk extra groot (wel 90 cm). Waar het om gaat, is de uitsparingsmaat, die is bij de MAKUS Moon 84 x 49 cm. Dat betekent dat de MAKUS Moon zonder aanpassingen in de tussenschotten, niet boven een normaal Ikea kastje past. Die zijn namelijk 80 cm breed.

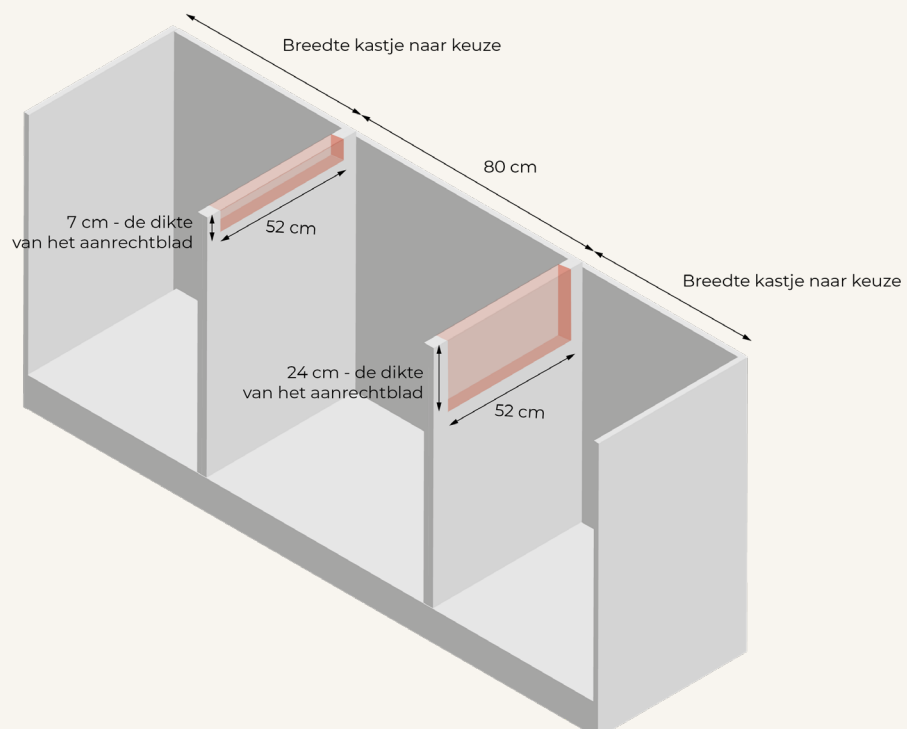
Wat moet ik doen?

Voordat het keukenblad geplaatst wordt, moet je uitsparingen maken in zowel het linker als het rechter tussenschot van de kast waar je inductieplaat boven ligt.

Aan de linkerkant: 52cm breed x 7 cm minus de hoogte van je aanrechtblad

Aan de rechterkant: 52cm breed x 24 cm minus de hoogte van je aanrechtblad

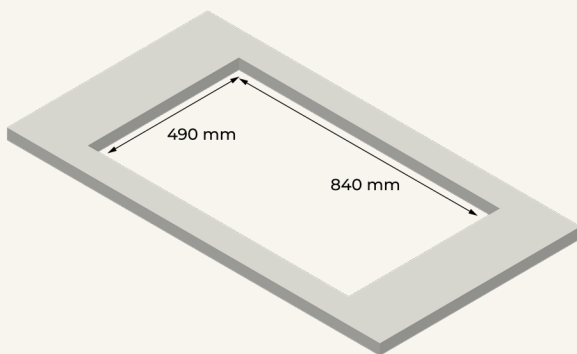
Let op: de hoogte van de uitsparing is dus afhankelijk van de hoogte van je aanrechtblad.



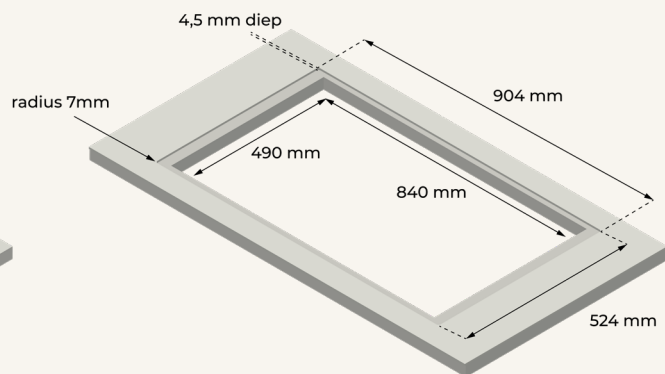
MAKUS MOON in een IKEA keuken

Hoe groot moet de uitsparing in het aanrechtblad zijn?

Dit is afhankelijk van of je de MAKUS Moon in je aanrechtblad wilt laten vallen (verzinken) of niet. In het laatste geval ligt de kookplaat gewoon op het blad. Je moet dan wel een gat maken voor de motor van de inductieplaat. Let op: dat gat is dus kleiner dan de inductieplaat zelf.



Optie 1: Inductieplaat ligt op het aanrecht



Optie 2: Inductieplaat ligt verzonken in het aanrecht

Als je de inductieplaat op je aanrechtblad wilt laten liggen dan moet het gat in je aanrecht 490 mm x 840 mm zijn. Zie de hiervoor linker afbeelding voor extra verduidelijking.

Verzinken is wat ingewikkelder omdat het een extra stap vereist. Maar voor een vakman is dit goed te doen. Ga je voor verzinken dan moet je een gat maken van 490 mm x 840 mm. En vervolgens nog een rand daarom heen vrezen van 4,5 mm diep en 904 mm x 524 mm groot. De hoeken van dit rechthoek hebben een radius van 7mm.

Ik wil graag lades plaatsen kan dat?

Dat kan zeker. Hier nog een paar dingen waar je op moet letten:

- De lade onder de inductie moet een verlaagde lade zijn.
- Heb je afzuiging in de plint? Houd er dan rekening mee dat de afzuiging achter de lades door moet lopen. Ga dus voor kortere lades die niet helemaal tot de achterkant van je keukenkastje lopen.